

CONSELHO FISCAL

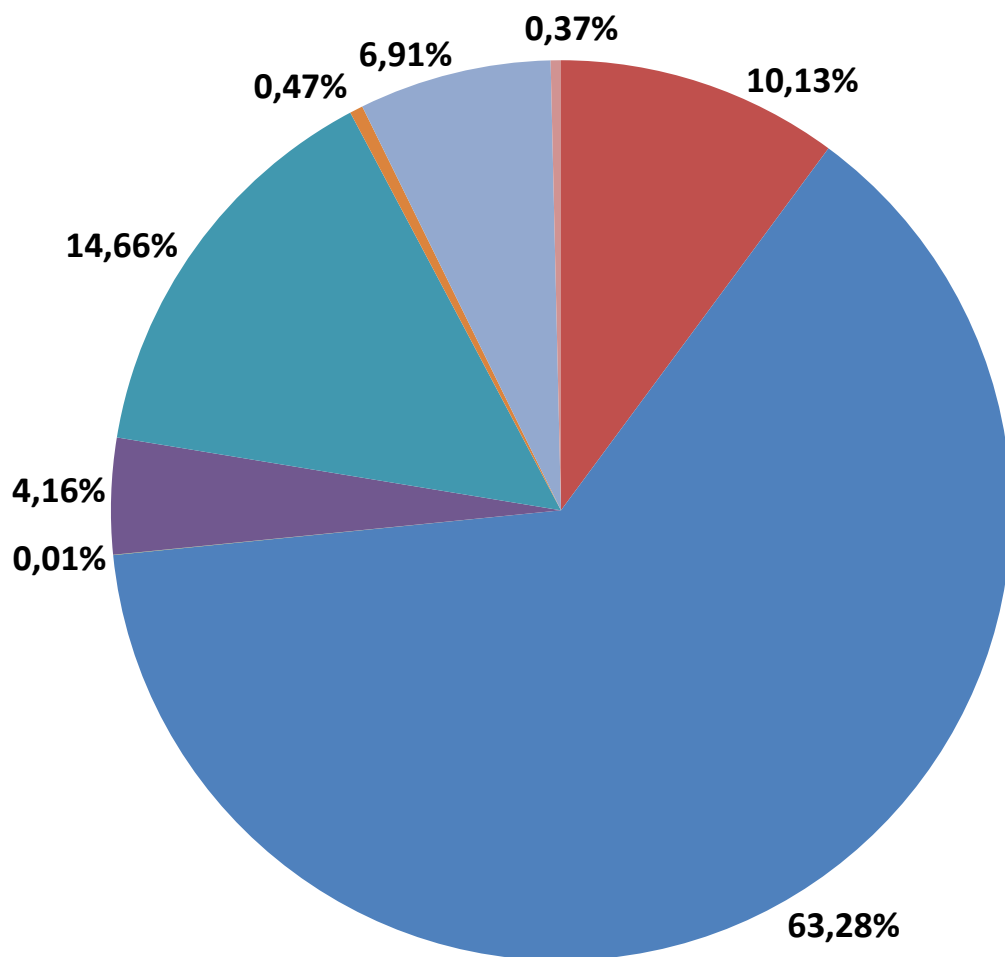
PRESTAÇÃO DE CONTAS
AGOSTO DE 2017

Receitas

Receita Arrecadada		Valor	%	Acumulado	%
Orçamentária	Receita Contribuições (Segurado)	4.930.903,31	10,13%	43.310.187,31	11,62%
	Receita Patrimonial (Investimentos)	30.806.745,56	63,28%	208.132.594,64	55,83%
	Receita Patrimonial (Aluguel Quiosque)	6.636,35	0,01%	53.090,80	0,01%
	Outras Receitas	2.027.186,57	4,16%	21.600.359,29	5,79%
Intra-Orçamentária	Receitas Contribuições (Patronal)	7.134.748,24	14,66%	65.115.649,90	17,47%
	Receita Patrimonial (Aluguéis PMJ)	231.228,56	0,47%	1.799.525,19	0,48%
	Outras Receitas	3.364.518,36	6,91%	31.099.815,95	8,34%
	Alienação de Bens	179.099,18	0,37%	1.699.007,95	0,46%
TOTAL		48.681.066,13	100,00%	372.810.231,03	100,00%

Agosto de 2017

Receitas



- Receita Contribuições (Segurado)
- Receita Patrimonial (Investimentos)
- Receita Patrimonial (Aluguel Quiosque)
- Outras Receitas
- Receitas Contribuições (Patronal)
- Receita Patrimonial (Aluguéis PMI)
- Outras Receitas
- Alienação de Bens

Agosto de 2017

Contribuições Previdenciárias

ÓRGÃO	SEGURADOS	COTA SEGURADO	COTA PATRONAL	MÊS	ACUMULADO ANO
Prefeitura Municipal de Joinville	3.795	1.404.116,00	836.000,40	2.240.116,40	30.482.397,41
Secretaria de Saúde	2.392	1.187.356,10	0,00	1.187.356,10	10.516.981,00
FUNDEB	2.845	1.319.993,46	2.639.864,43	3.959.857,89	24.876.593,84
Hospital Municipal São José	1.366	626.930,03	0,00	626.930,03	5.405.937,01
Câmara de Vereadores	109	76.970,26	153.940,36	230.910,62	1.581.030,45
AMAE*	0	0,00	0,00	0,00	202.043,55
DETRANS	122	49.157,87	98.315,74	147.473,61	1.285.986,33
IPREVILLE	43	23.699,19	47.398,38	71.097,57	617.548,56
Cedidos	7	5.008,15	10.016,29	15.024,44	95.208,63
Facultativos	0	0,00	0,00	0,00	7.405,97
Aposentados e Pensionistas	954	227.655,96	0,00	227.655,96	1.681.079,86
Órgãos Extintos**	-	-	-	-	570.909,87
Sentenças Judiciais	0	0,00	0,00	0,00	5.045,46
Total	11.633	4.920.887,02	3.785.535,60	8.706.422,62	77.328.167,94

* AMAE repassou as contribuições da competência 07/2017 em 31/07/2017.

**FELEJ, Fundação 25 de Julho, Fundação Cultural, Fundação Turística, FUNDAMAS, IPPUJ.

Agosto de 2017



Parcelamentos de Contribuições

Parcelamento	Número da Parcela	Valor da Parcela	Principal	Juros e Correção Monetária	Saldo Devedor (Pós-Pagamento)	Acumulado Ano
Lei nº 4.120/2000	208/240	419.448,36	133.970,08	285.478,28	13.422.347,46	4.090.105,70
Lei nº 7.391/2013	54/60	644.516,93	640.227,41	4.289,52	3.867.101,60	6.297.510,55
TAP 02630/2013	44/60	535.693,89	299.418,50	236.275,39	8.571.102,24	4.192.493,51
TAP 01088/2014	32/60	529.085,85	334.013,67	195.072,18	14.814.403,80	4.141.208,98
TAP 00083/2016	19/60	883.742,16	745.815,94	137.926,22	36.233.428,56	8.944.207,99
TAP 00594/2016	12/60	601.960,44	553.173,37	48.787,07	28.894.101,12	6.092.663,26
TAP 00038/2017	07/60	683.346,32	652.609,96	30.736,36	36.217.354,96	4.693.632,81
Encerrados*	-	-	-	-	-	952.839,10
Total	-	4.297.793,95	3.359.228,93	938.565,02	142.019.839,74	39.404.661,90

*Lei 7.186/2011.

Agosto de 2017



Parcelamentos de Insuficiências Atuariais

Insuficiência	Número da Parcela	Valor da Parcela	Principal	Juros e Correção Monetária	Saldo Devedor (Pós-Pagamento)	Acumulado Ano
Lei nº 6.883/2010	80/240	157.299,44	70.200,93	87.098,51	17.295.843,44	1.253.133,87
Lei nº 8.129/2015	19/336	1.965.950,70	1.641.667,41	324.283,29	704.920.352,26	18.979.139,94
Total	-	2.123.250,14	1.711.868,34	411.381,80	722.216.195,70	20.232.273,81

Agosto de 2017

Parcelamentos de Alienação de Imóveis

Parcelamento	Número da Parcela	Valor da Parcela	Principal	Juros e Correção Monetária	Saldo Devedor (Pós-Pagamento)	Acumulado Ano
Lei nº 4.935/2004	161/180	64.035,16	27.342,02	36.693,14	1.157.906,61	503.668,20
Lei nº 5.161/2004	152/180	314.138,48	151.757,16	162.381,32	8.188.864,30	3.142.396,24
Total	-	378.173,64	179.099,18	199.074,46	9.346.770,91	3.646.064,44

- Lei 4.935/2004 – Venda de imóvel no bairro Boa Vista à Fundação Cultural.
- Lei 5.161/2004 – Venda da Expoville à Prefeitura Municipal de Joinville.

Agosto de 2017



Outros Parcelamentos

Parcelamento	Número da Parcela	Valor da Parcela	Principal	Juros e Correção Monetária	Saldo Devedor (Pós-Pagamento)	Acumulado Ano
Lei nº 7.392/2013	54/60	18.107,94	10.104,40	8.003,54	108.647,64	141.721,28
Total	-	18.107,94	10.104,40	8.003,54	108.647,64	141.721,28

- Lei 7.392/2013 – Parcelamento de aluguéis e AIP.

Agosto de 2017

Receitas Imobiliárias

Imóvel	Valor	Acumulado Ano
Garagem	23.363,35	185.350,35
Rodoviária	121.120,24	937.950,32
Secretaria de Infraestrutura Urbana	30.624,05	238.731,24
Fábrica de Tubos	28.853,97	224.932,48
Usina de Asfalto	27.266,95	212.560,80
Quiosque	6.636,35	53.090,80
Total	237.864,91	1.852.615,99

Agosto de 2017



Receita de Investimentos

Investimento	Valor	Acumulado Ano
Renda Fixa	24.002.234,92	186.783.681,42
Renda Variável	6.804.510,64	21.348.913,22
Total	30.806.745,56	208.132.594,64

Agosto de 2017

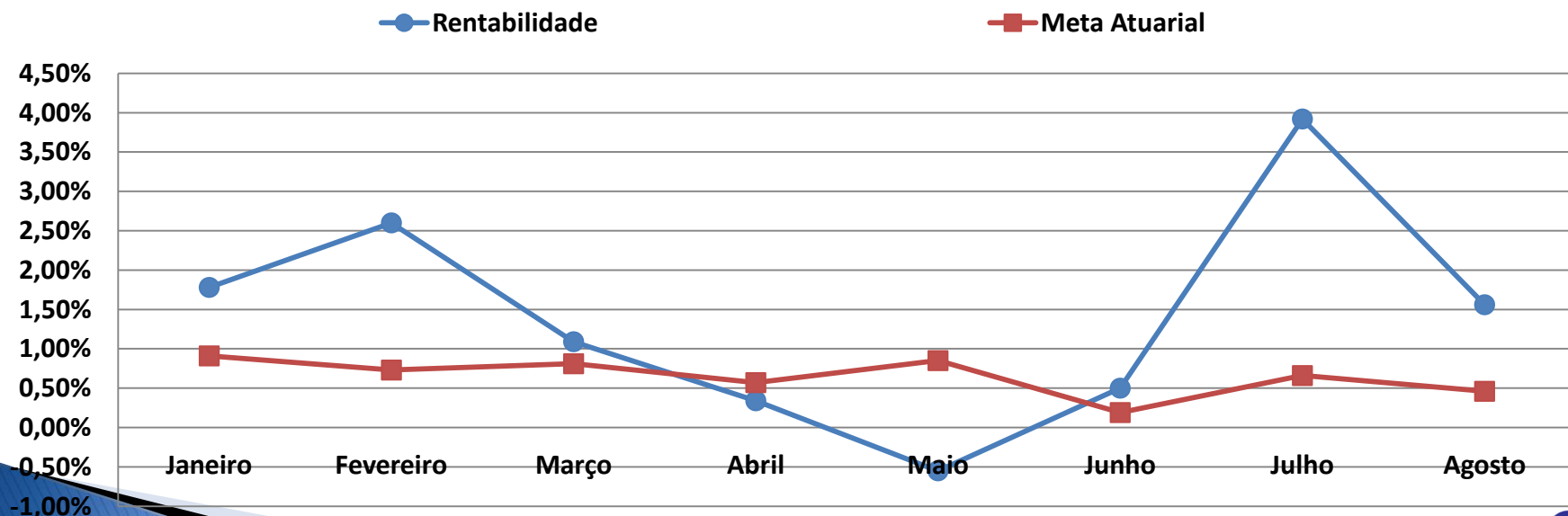
Composição dos Investimentos

Investimento	Valor	%
Renda Fixa	1.114.792.725,50	53,57%
Renda Variável	128.656.490,12	6,18%
Investimentos Estruturados	33.943.356,77	1,63%
Imóveis	24.839.198,96	1,19%
Carteira Administrada	778.729.196,32	37,42%
Total	2.080.960.967,67	100,00%

Agosto de 2017

Rentabilidade

Mês	Renda Fixa	Renda Variável	Rentabilidade	Meta Atuarial	Superavit / Deficit
Janeiro	1,39%	0,39%	1,78%	0,91%	0,87%
Fevereiro	2,37%	0,23%	2,60%	0,73%	1,87%
Março	1,16%	-0,07%	1,09%	0,81%	0,28%
Abril	0,24%	0,10%	0,34%	0,57%	-0,23%
Maio	-0,37%	-0,18%	-0,55%	0,85%	-1,40%
Junho	0,46%	0,04%	0,50%	0,19%	0,31%
Julho	2,73%	1,19%	3,92%	0,66%	3,26%
Agosto	1,21%	0,35%	1,56%	0,46%	1,10%
Ano 2017	9,53%	2,06%	11,73%	5,30%	6,15%



Agosto de 2017

Índices

MÊS	CDI	Poupança	Ibovespa	INPC	IPCA	IGP-M	IMA-B	Meta Atuarial	Acumulada (ano)	Meta Realizada	Realizada (ano)
Janeiro	1,08%	0,68%	7,38%	0,42%	0,38%	0,64%	1,87%	0,91%	0,91%	1,78%	1,78%
Fevereiro	0,87%	0,67%	3,08%	0,24%	0,33%	0,08%	3,95%	0,73%	1,65%	2,60%	4,43%
Março	1,05%	0,53%	-2,52%	0,32%	0,25%	0,01%	1,04%	0,81%	2,47%	1,08%	5,55%
Abril	0,79%	0,65%	0,64%	0,08%	0,14%	-1,10%	-0,32%	0,57%	3,05%	0,34%	5,91%
Mai	0,93%	0,50%	-4,12%	0,36%	0,31%	-0,93%	-1,19%	0,85%	3,93%	-0,55%	5,34%
Junho	0,81%	0,55%	0,30%	-0,30%	-0,23%	-0,67%	0,16%	0,19%	4,13%	0,50%	5,87%
Julho	0,80%	0,55%	4,80%	0,17%	0,24%	-0,72%	3,99%	0,66%	4,81%	3,26%	10,02%
Agosto	0,80%	0,55%	7,46%	-0,03%	0,39%	0,10%	1,34%	0,46%	5,30%	1,56%	11,73%

Agosto de 2017

Despesas Liquidadas

Despesa		Valor	%	Acumulado	%
Recursos Administrativos	Processos Administrativos	195.511,08	1,34%	1.021.830,25	0,93%
	Programas de Pré e Pós Aposentadoria	24.660,36	0,17%	120.811,96	0,11%
	Qualificação e Capacitação	8.155,05	0,06%	44.813,93	0,04%
	Divulgação Ações de Governo e Atos Oficiais	0,00	0,00%	5.114,13	0,00%
	Aquisição, Construção e Reforma	0,00	0,00%	0,00	0,00%
	Despesas com Pessoal	419.482,77	2,87%	2.827.105,95	2,58%
	PASEP	486.535,89	3,33%	3.239.859,51	2,96%
Recursos Previdenciários	Concessão de Benefícios	13.494.503,92	92,25%	102.258.378,89	93,37%
Total		14.628.849,07	100,00%	109.517.914,62	100,00%

Agosto de 2017

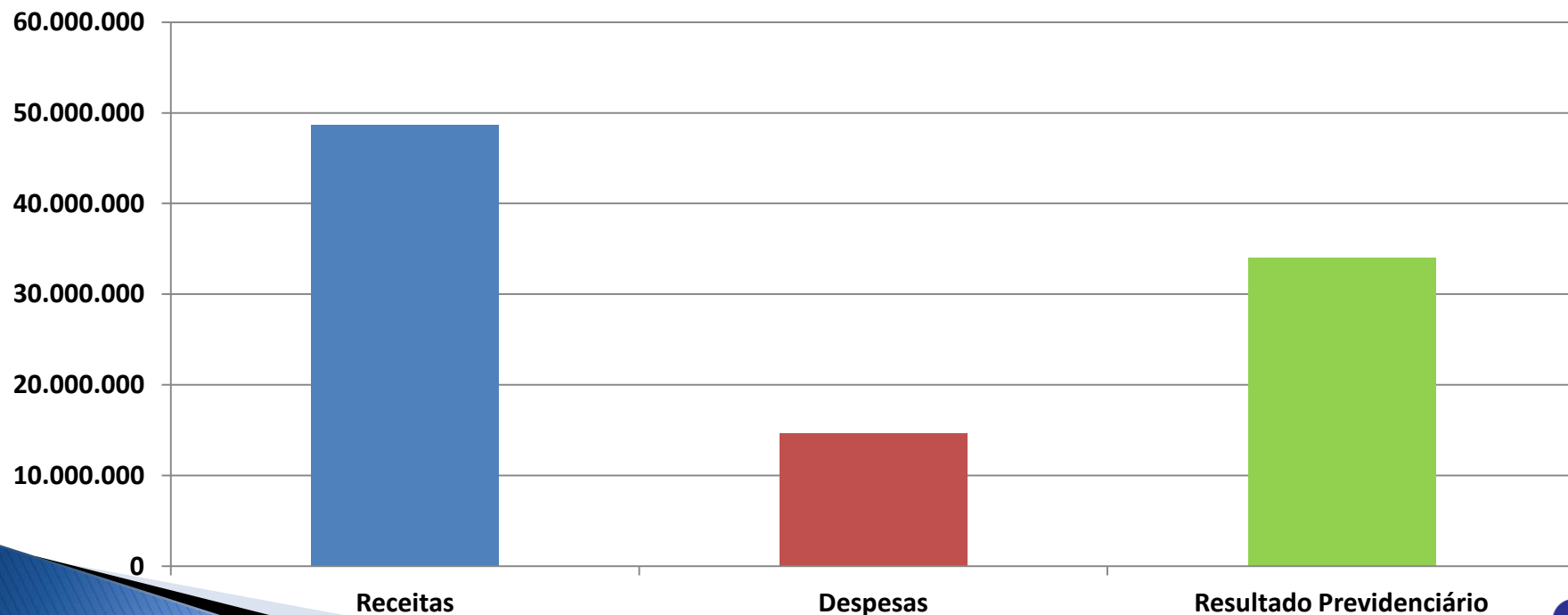
Concessão de Benefícios

Despesa	Segurados	Valor
Aposentadorias	2.852	12.249.393,17
Pensões	558	1.208.004,05
Compensação Previdenciária - INSS	-	37.106,70
Total	3.410	13.494.503,92

Agosto de 2017

Resultado Previdenciário

Receita Arrecadada	48.681.066,13
Despesa Liquidada	14.628.849,07
Resultado Previdenciário	34.052.217,06
Acumulado 2017	263.292.316,41



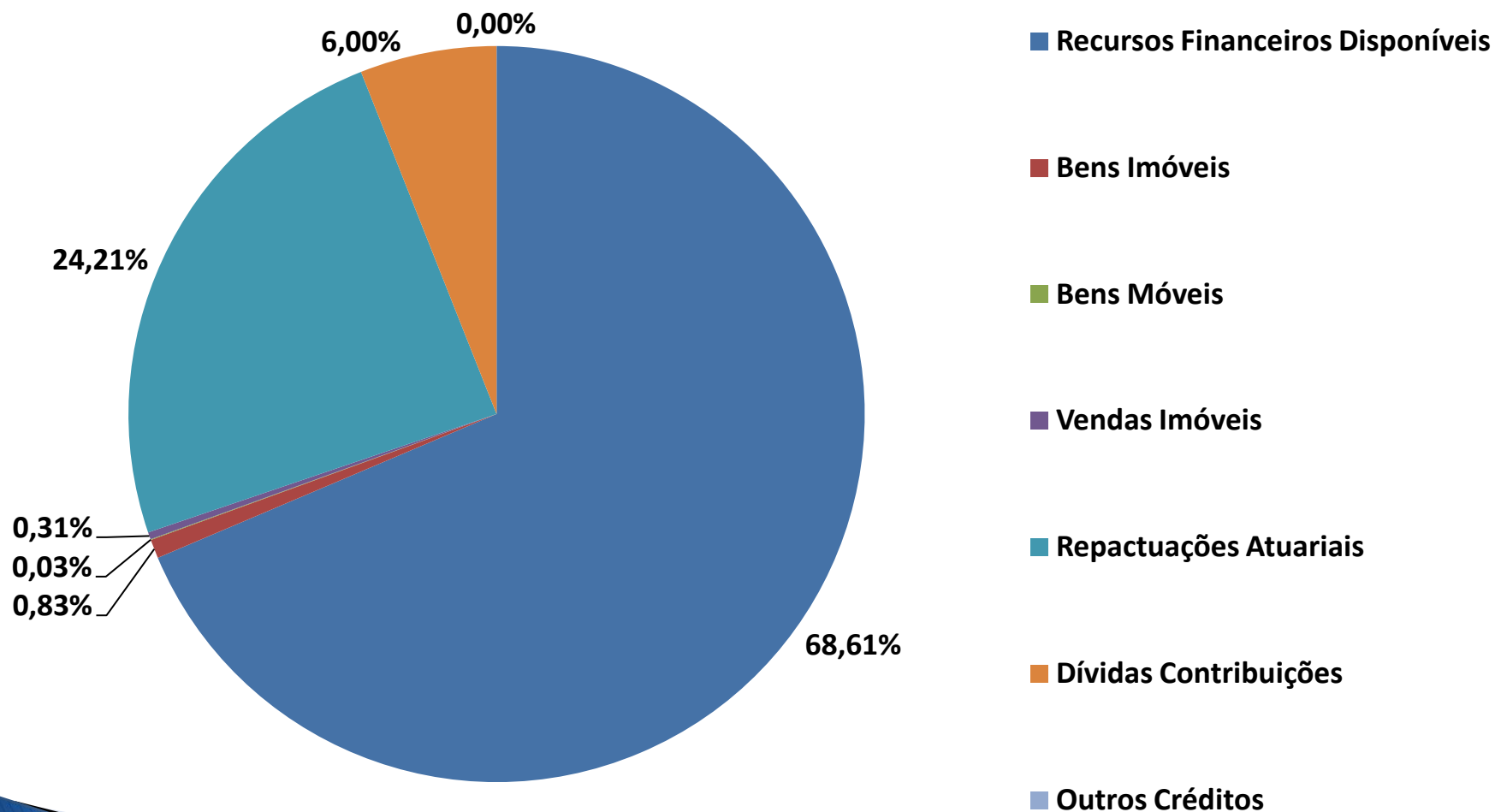
Agosto de 2017

Patrimônio

Ativo		Valor	%
Recursos Financeiros Disponíveis		2.056.122.068,71	68,61%
Bens Imóveis		24.839.198,96	0,83%
Bens Móveis		968.439,50	0,03%
Créditos a Receber	Vendas Imóveis	9.391.035,82	0,31%
	Repactuações Atuariais	725.559.154,26	24,21%
	Dívidas Contribuições	179.807.601,57	6,00%
	Outros Créditos	109.375,62	0,00%
Total		2.996.796.874,44	100,00%

Agosto de 2017


Patrimônio



Agosto de 2017

**“Apenas os que dialogam podem construir
Pontes e vínculos”
(Papa Francisco)**





Ipreville

O Ipreville é nosso, o futuro é seu!