

CONSELHO FISCAL

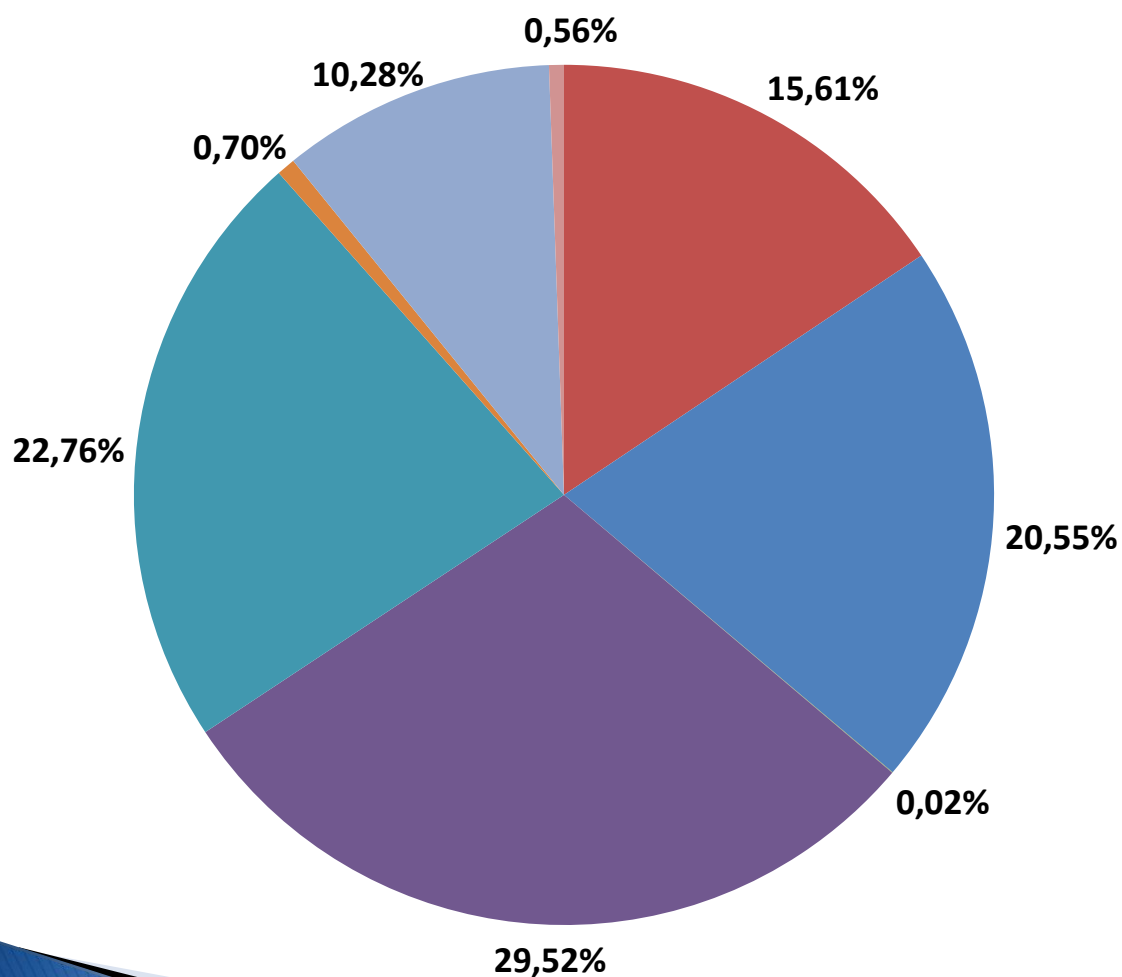
PRESTAÇÃO DE CONTAS
ABRIL DE 2017

Receitas

Receita Arrecadada		Valor	%	Acumulado	%
Orçamentária	Receita Contribuições (Segurado)	4.916.209,14	15,61%	23.591.446,72	11,80%
	Receita Patrimonial (Investimentos)	6.473.620,47	20,55%	108.208.238,98	54,14%
	Receita Patrimonial (Aluguel Quiosque)	6.636,35	0,02%	26.545,40	0,01%
	Outras Receitas	9.299.006,90	29,52%	11.926.280,88	5,97%
Intra-Orçamentária	Receitas Contribuições (Patronal)	7.168.863,19	22,76%	36.450.379,55	18,24%
	Receita Patrimonial (Aluguéis PMJ)	220.592,43	0,70%	880.813,27	0,44%
	Outras Receitas	3.239.370,23	10,28%	17.807.332,96	8,91%
	Alienação de Bens	175.561,53	0,56%	987.939,77	0,49%
TOTAL		31.499.860,24	100,00%	199.878.977,53	100,00%

Abril de 2017

Receitas



- Receita Contribuições (Segurado)
- Receita Patrimonial (Investimentos)
- Receita Patrimonial (Aluguel Quiosque)
- Outras Receitas
- Receitas Contribuições (Patronal)
- Receita Patrimonial (Aluguéis PMJ)
- Outras Receitas
- Alienação de Bens

Abril de 2017

Contribuições Previdenciárias

ÓRGÃO	SEGURADOS	COTA SEGURADO	COTA PATRONAL	MÊS	ACUMULADO ANO
Prefeitura Municipal de Joinville	3.715	1.337.900,61	682.098,00	2.019.998,61	21.942.232,15
Secretaria de Saúde	2.404	1.192.371,79	0,00	1.192.371,79	5.778.284,68
FUNDEB	2.998	1.418.230,81	2.836.299,19	4.254.530,00	8.481.054,85
Hospital Municipal São José	1.318	595.910,16	0,00	595.910,16	2.932.788,42
Câmara de Vereadores	108	73.757,80	147.515,34	221.273,14	662.139,22
AMAE	12	7.404,25	14.808,50	22.212,75	107.141,10
DETRANS	123	48.413,38	96.826,76	145.240,14	702.711,63
IPREVILLE	43	24.004,10	47.588,35	71.592,45	335.030,22
Cedidos	6	2.787,22	5.525,80	8.313,02	45.726,67
Aposentados e Pensionistas	893	209.903,22	0,00	209.903,22	802.175,52
Órgãos Extintos*	-	-	-	-	570.909,87
Sentenças Judiciais	-	-	-	-	2.495,35
Total	11.620	4.910.683,34	3.830.661,94	8.741.345,28	42.362.689,68

*FELEJ, Fundação 25 de Julho, Fundação Cultural, Fundação Turística, FUNDAMAS, IPPUJ.

Abril de 2017

Parcelamentos de Contribuições

Parcelamento	Número da Parcela	Valor da Parcela	Principal	Juros e Correção Monetária	Saldo Devedor (Pós-Pagamento)	Acumulado Ano
Lei nº 4.120/2000	204/240	410.111,95	133.970,08	276.141,87	14.764.030,36	2.425.573,86
Lei nº 7.391/2013	50/60	629.848,28	624.725,53	5.122,75	6.298.482,78	3.740.315,29
TAP 02630/2013	40/60	522.698,09	299.418,50	223.279,59	10.453.961,80	2.066.472,34
TAP 01088/2014	28/60	516.302,49	334.013,67	182.288,82	16.521.679,68	2.041.229,39
TAP 00083/2016	15/60	862.279,99	745.815,94	116.464,05	38.802.599,55	5.436.902,71
TAP 00594/2016	08/60	587.390,26	553.173,37	34.216,89	30.544.293,52	3.703.570,68
TAP 00038/2017	03/60	666.836,64	652.609,96	14.226,68	38.009.688,48	1.981.351,03
Encerrados*	-	-	-	-	-	952.839,10
Total	-	4.195.467,70	3.343.727,05	851.740,65	155.394.736,17	22.348.254,40

*Lei 7.186/2011.

Abril de 2017

Parcelamentos de Insuficiências Atuariais

Insuficiência	Número da Parcela	Valor da Parcela	Principal	Juros e Correção Monetária	Saldo Devedor (Pós-Pagamento)	Acumulado Ano
Lei nº 6.883/2010	76/240	156.814,57	68.362,84	88.451,73	17.521.441,54	624.356,92
Lei nº 8.129/2015	15/336	1.965.950,70	1.641.667,41	324.283,29	696.903.491,93	11.115.337,15
Total	-	2.122.765,27	1.710.030,24	412.735,02	714.424.933,47	11.739.694,07

Abril de 2017

Parcelamentos de Alienação de Imóveis

Parcelamento	Número da Parcela	Valor da Parcela	Principal	Juros e Correção Monetária	Saldo Devedor (Pós-Pagamento)	Acumulado Ano
Lei nº 4.935/2004	157/180	64.035,16	26.801,95	37.233,21	1.388.005,72	247.527,55
Lei nº 5.161/2004	148/180	313.170,15	148.759,58	164.410,57	9.239.547,64	1.886.682,73
Total	-	377.205,31	175.561,53	201.643,78	10.627.553,36	2.134.210,28

- Lei 4.935/2004 – Venda de imóvel no bairro Boa Vista à Fundação Cultural.
- Lei 5.161/2004 – Venda da Expoville à Prefeitura Municipal de Joinville.

Abril de 2017

Outros Parcelamentos

Parcelamento	Número da Parcela	Valor da Parcela	Principal	Juros e Correção Monetária	Saldo Devedor (Pós-Pagamento)	Acumulado Ano
Lei nº 7.392/2013	50/60	17.668,43	10.104,40	7.564,03	176.684,30	69.854,22
Total	-	17.668,43	10.104,40	7.564,03	176.684,30	69.854,22

- Lei 7.392/2013 – Parcelamento de aluguéis e AIP.

Abril de 2017

Receitas Imobiliárias

Imóvel	Valor	Acumulado Ano
Garagem	23.363,35	91.896,95
Rodoviária	114.917,92	459.671,68
Secretaria de Infraestrutura Urbana	29.058,76	116.235,04
Fábrica de Tubos	27.379,15	109.516,60
Usina de Asfalto	25.873,25	103.493,00
Quiosque	6.636,35	26.545,40
Total	227.228,78	907.358,67

Abril de 2017

Receita de Investimentos

Investimento	Valor	Acumulado Ano
Renda Fixa	4.598.688,31	96.111.866,81
Renda Variável	1.874.932,16	12.096.372,17
Total	6.473.620,47	108.208.238,98

Abril de 2017

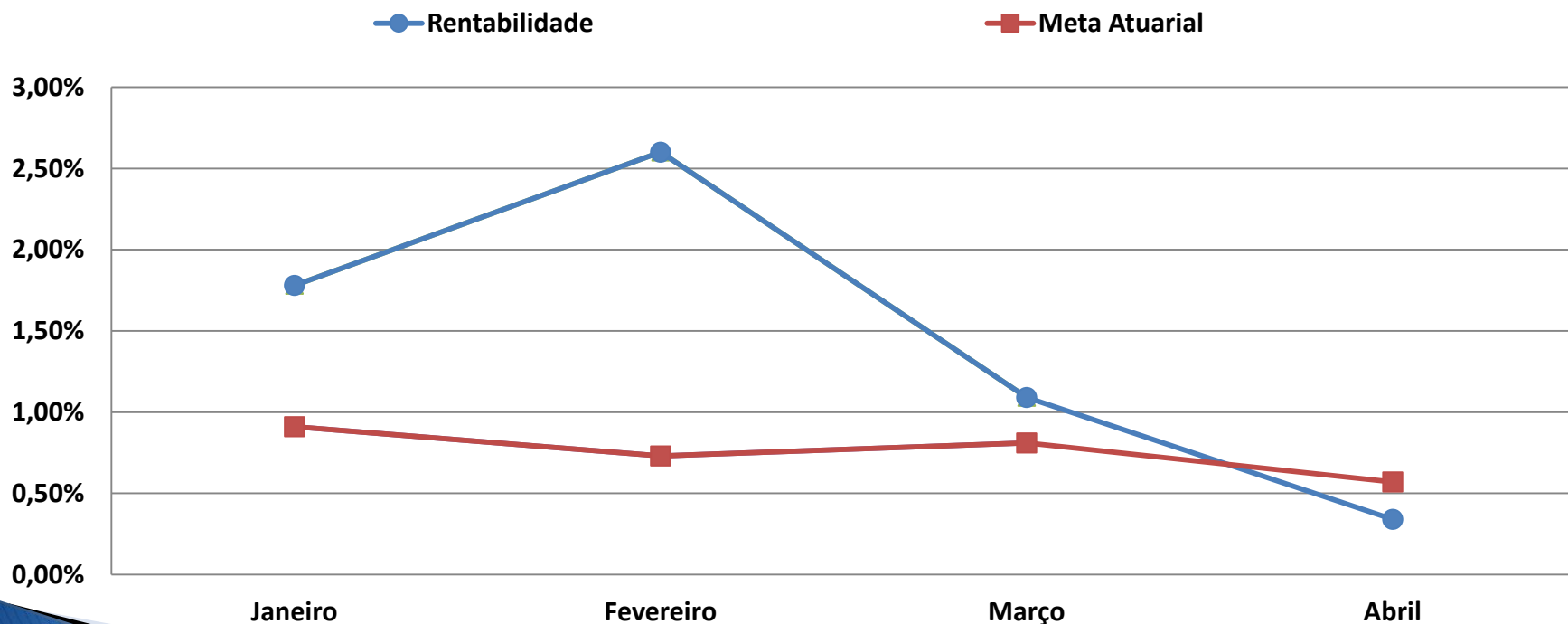
Composição dos Investimentos

Investimento	Valor	%
Renda Fixa	1.139.665.108,25	57,82%
Renda Variável	119.360.256,38	6,06%
Investimentos Estruturados	23.093.961,81	1,17%
Imóveis	24.839.198,96	1,26%
Carteira Administrada	664.260.546,83	33,70%
Total	1.971.219.072,23	100,00%

Abril de 2017

Rentabilidade

Mês	Renda Fixa	Renda Variável	Rentabilidade	Meta Atuarial	Superavit / Deficit
Janeiro	1,39%	0,39%	1,78%	0,91%	0,87%
Fevereiro	2,37%	0,23%	2,60%	0,73%	1,87%
Março	1,16%	-0,07%	1,09%	0,81%	0,28%
Abril	0,24%	0,10%	0,34%	0,57%	-0,23%
Ano 2017	5,25%	0,65%	5,92%	3,05%	2,81%



Abril de 2017

Índices

MÊS	CDI	Poupança	Ibovespa	INPC	IPCA	IGP-M	IMA-B	Meta Atuarial	Acumulada (ano)	Meta Realizada	Realizada (ano)
Janeiro	1,08%	0,68%	7,38%	0,42%	0,38%	0,64%	1,87%	0,91%	0,91%	1,78%	1,78%
Fevereiro	0,87%	0,67%	3,08%	0,24%	0,33%	0,08%	3,95%	0,73%	1,65%	2,60%	4,43%
Março	1,05%	0,53%	-2,52%	0,32%	0,25%	0,01%	1,04%	0,81%	2,47%	1,08%	5,55%
Abril	0,79%	0,65%	0,64%	0,08%	0,14%	-1,10%	-0,32%	0,57%	3,05%	0,34%	5,91%

Abril de 2017

Despesas Liquidadas

Despesa		Valor	%	Acumulado	%
Recursos Administrativos	Processos Administrativos	111.861,58	0,83%	446.891,81	0,84%
	Programas de Pré e Pós Aposentadoria	17.381,60	0,13%	59.011,34	0,11%
	Qualificação e Capacitação	8.933,00	0,07%	15.812,50	0,03%
	Divulgação Ações de Governo e Atos Oficiais	1.014,13	0,01%	1.014,13	0,00%
	Aquisição, Construção e Reforma	0,00	0,00%	0,00	0,00%
	Despesas com Pessoal	315.498,14	2,35%	1.333.412,61	2,52%
	PASEP	235.154,94	1,76%	1.490.331,06	2,82%
Recursos Previdenciários	Concessão de Benefícios	12.707.483,14	94,85%	49.590.390,70	93,68%
Total		13.397.326,53	100,00%	52.936.864,15	100,00%

Abril de 2017

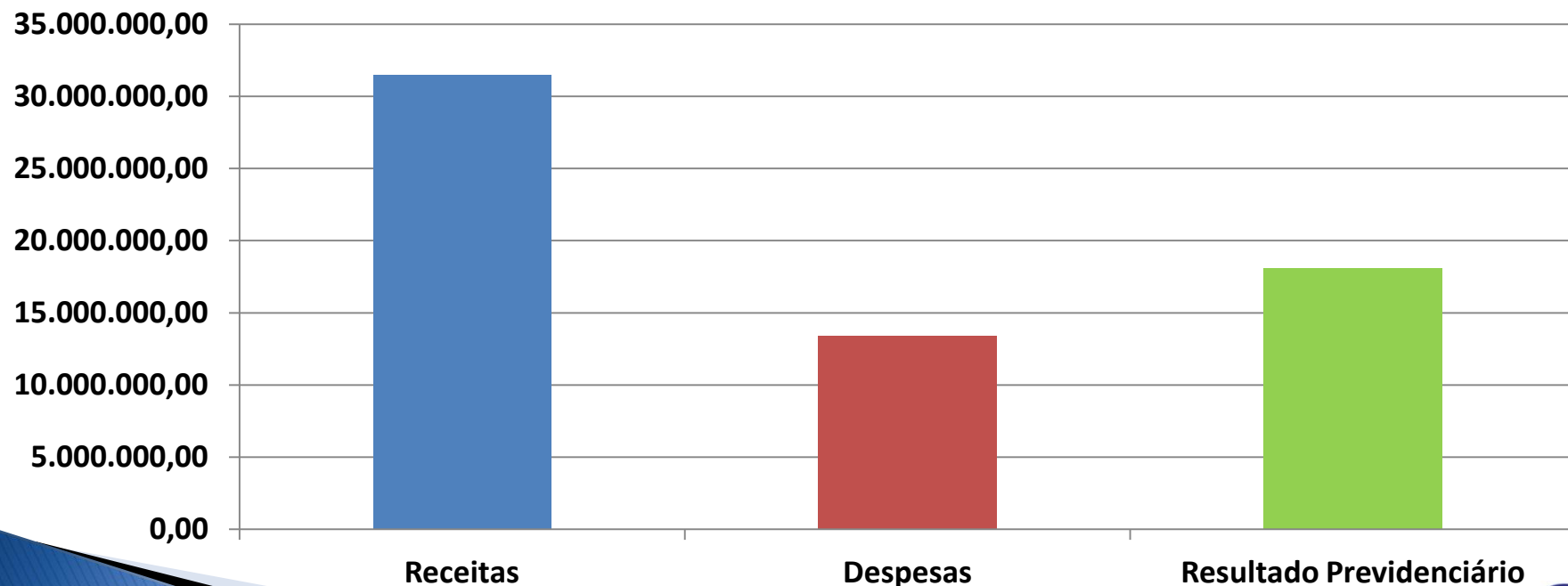
Concessão de Benefícios

Despesa	Segurados	Valor
Aposentadorias	2.742	11.488.146,10
Pensões	562	1.180.549,70
Compensação Previdenciária - INSS	-	38.787,34
Total	3.304	12.707.483,14

Abril de 2017

Resultado Previdenciário

Receita Arrecadada	31.499.860,24
Despesa Liquidada	13.397.326,53
Resultado Previdenciário	18.102.533,71
Acumulado 2017	146.942.113,38



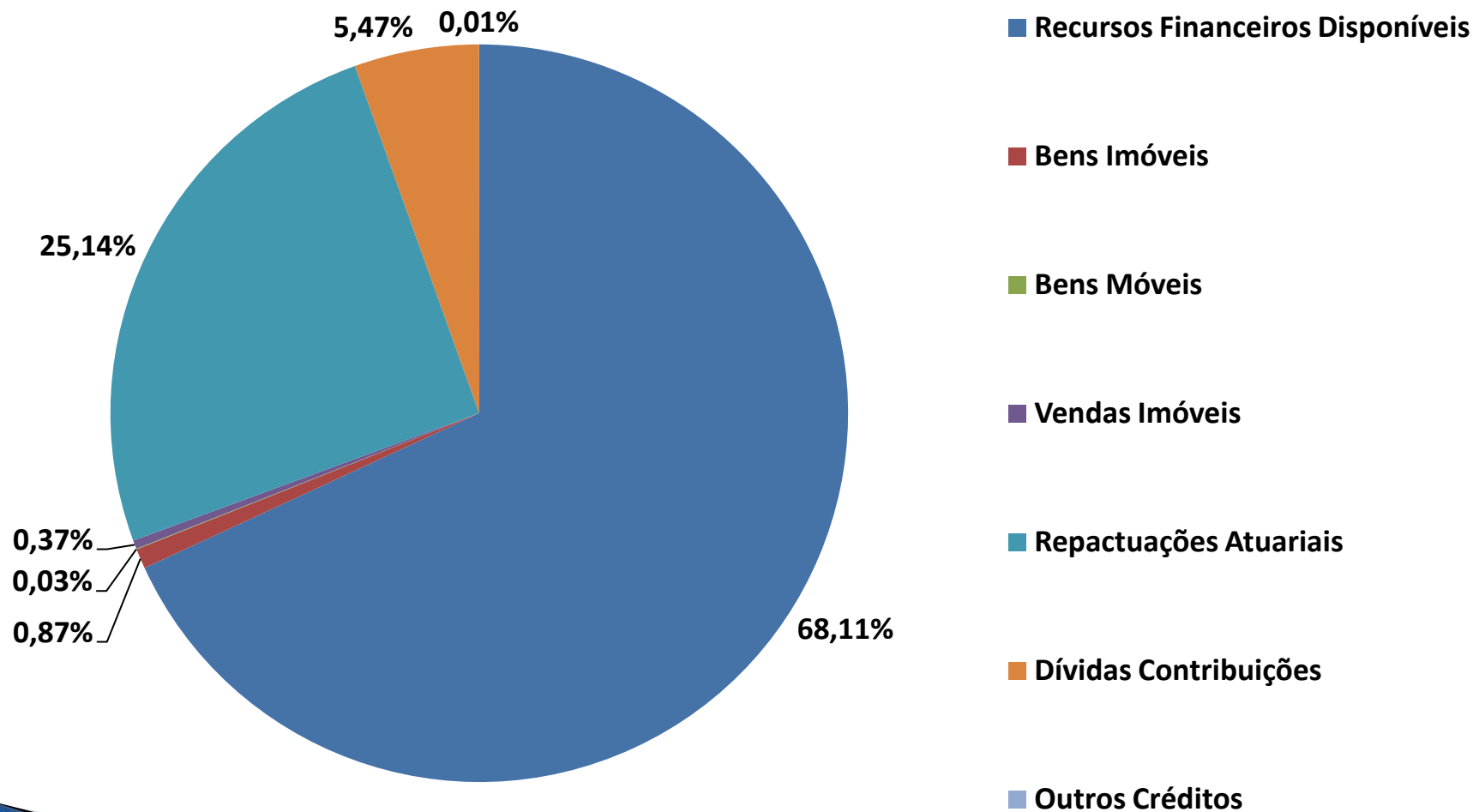
Abril de 2017

Patrimônio

Ativo		Valor	%
Recursos Financeiros Disponíveis		1.946.380.284,27	68,11%
Bens Imóveis		24.839.198,96	0,87%
Bens Móveis		913.074,34	0,03%
Créditos a Receber	Vendas Imóveis	10.688.119,72	0,37%
	Repactuações Atuariais	718.487.175,04	25,14%
	Dívidas Contribuições	156.284.489,89	5,47%
	Outros Créditos	177.696,40	0,01%
Total		2.857.770.038,62	100,00%

Abril de 2017

Patrimônio



Abril de 2017

**Os grandes navegadores devem sua
reputação aos temporais e tempestades.
(Epicuro)**





O Ipreville é nosso, o futuro é seu!