

RECEITA ARRECADADA 2013



I - RECEITA ARRECADADA	Dez/13	Ano	%
1) Cota Patronal (Prefeitura/Fundações)	2.984.493,68	52.184.709,84	24,46
2) Cota Segurados	3.496.628,01	40.861.258,41	19,15
3) Rendimentos Aplicação Financeira	13.077.411,63	79.764.575,01	37,38
4) Receitas Diversas	313.323,87	921.291,91	0,43
5) Aluguel (PMJ - ITTRAN - Quiosque)	67.784,23	824.569,01	0,39
6) Parcela Dívida PMJ	852.608,37	10.051.494,77	4,71
7) Compensação Previdenciária (c/INSS)	327.751,10	3.041.943,26	1,43
8) Alienação de Bens	331.598,85	3.717.378,27	1,74
9) Amortização Déficit Atuarial	1.403.216,26	19.410.092,17	9,10
10) Juros e variação monetária	657.412,41	2.592.841,34	1,22
TOTAL	22.512.228,36	213.370.153,99	
Dedução da Receita	-653,64	-9.945,50	
TOTAL GERAL	25.511.574,72	213.360.208,94	100

RECEITA ARRECADADA 2013



CONTRIBUIÇÕES	Nº Segurados	Cota Patronal	Cota Segurados	Total Mês	Acumulado Patronal	Acumulado Segurados	Ano
a) Prefeitura Municipal	4.043	776.561,83	1.017.971,44	1.794.533,27	18.550.462,94	15.007.913,84	33.558.376,78
b) Câmara de Vereadores	62	268.217,86	134.108,97	402.326,83	1.093.401,11	546.700,82	1.640.101,93
c) IPREVILLE - Inst.Prev.Social	39	32.436,70	16.218,35	48.655,05	381.474,90	190.737,45	572.212,35
d) Hospital São José	1222	0,00	412.790,04	412.790,04	4.865.517,04	4.867.478,96	9.732.996,00
e) Fundação 25 de Julho	6	10.323,44	5.161,72	15.485,16	53.439,78	26.719,89	80.159,67
f) Fundação Albano Schmidt	8	10.922,28	5.461,14	16.383,42	62.941,94	31.470,97	94.412,91
g) Fundação Cultural Joinville	124	72.617,18	36.308,59	108.925,77	795.050,76	397.525,38	1.192.576,14
h) Fundação FELEJ	7	8.461,84	4.230,92	12.692,76	41.853,58	20.926,79	62.780,37
i) Fundação Meio Ambiente	3	2.523,86	1.261,93	3.785,79	26.023,88	13.011,94	39.035,82
j) Fundação IPPUJ	15	26.642,82	13.321,41	39.964,23	118.701,16	59.350,58	178.051,74
k) Instituto de ITTRAN	134	68.446,68	34.223,34	102.670,02	842.428,62	421.214,31	1.263.642,93
l) Agência Mun. Água e Esgoto	13	25.324,82	12.662,41	37.987,23	147.958,30	78.864,75	226.823,05
m) Fundação Turística - FTJ	3	1.795,62	897,81	2.693,43	9.095,90	4.547,95	13.643,85
o) Fundo Municipal de Saúde	2.132	0,00	789.109,18	789.109,18	9.010.886,86	9.815.855,01	18.826.741,87
p) FUNDEB (Educação)	2.333	1.680.218,70	840.109,35	2.520.328,05	16.185.473,07	8.380.023,61	24.565.496,68
q) Outros órgãos	0	0,00	0,00	0,00	0,00	0,00	0,00
Dedução Receita	0	0,00	0,00	0,00	0,00	0,00	0,00
Total Ativos	10.144	2.984.493,63	3.323.836,60	6.308.330,23	52.184.709,84	39.862.342,25	92.047.052,09

RECEITA ARRECADADA 2013



CONTRIBUIÇÕES	Nº Segurados	Cota Patronal	Cota Segurados	Total Mês	Acumulado Patronal	Acumulado Segurados	Ano
1) Aposentadorias	419	0,00	80.007,20	80.007,20	0,00	677.912,06	677.912,06
2) Aposentadorias 860/67	64	0,00	73.029,62	73.029,62	0,00	192.607,64	192.607,64
3) Pensionistas	20	0,00	5.516,71	5.516,71	0,00	23.455,31	23.455,31
4) Pensionistas 860/67	8	0,00	5.610,36	5.610,36	0,00	41.133,03	41.133,03
Total	511	0,00	164.163,89	164.163,89	0,00	935.108,04	935.108,04
1) Facultativos ¹	0	1.017,91	508,95	1.526,86	11.007,72	5.503,86	16.511,58
2) Cedidos	0	4.733,78	2.366,88	7.100,66	31.531,07	15.765,47	47.296,54
Total		5.751,69	2.875,83	8.627,52	42.538,79	21.269,33	63.808,12
TOTAL GERAL	10.655	2.990.245,32	3.490.876,32	6.481.121,64	52.227.248,63	40.818.719,62	93.045.968,25

RECEITA ARRECADADA 2013



RECEITAS - Dezembro 2013	R\$	Mês	%	Acumulado	%
1) Rendimentos Aplicações Financeiras:					
RF - Depósitos em Poupança - Art. 7º - V	R\$	0,00	0,00	0,00	0,00
RF Fundos de Investimentos (Exclusivo Títulos Públicos) - Art. 7º - I - letra b	R\$	5.641.847,28	43,14	18.638.051,21	23,37
RF Fundos IMA (IMA-B - IDKA - IRF-M - IMAGERAL) - Art. 7º - III	R\$	4.144.796,13	31,69	30.254.688,76	37,93
RF Fundos de Investimentos "Crédito Privado" - Fechados - Art. 7º - VII - letra a	R\$	612.313,55	4,68	4.695.522,94	5,89
RF Fundos de Investimentos Referenciados (RF - DI) - Art. 7º - IV	R\$	211.871,73	1,62	1.953.957,09	2,45
RF FIDCs - Abertos/fechados - Art. 7º - VII	R\$	2.300.589,92	17,59	2.300.590,15	2,88
RF - Carteira Títulos Públicos Federais (SELIC) - Art. 7º - I - letra a	R\$	0,00	0,00	0,00	0,00
Total		12.911.418,61	98,73	57.842.810,15	72,52
RV Fundos de Investimentos Ações (IBX/IBOVESPA) - Art. 8º - I	R\$	0,00	0,00	7.921.918,19	9,93
RV Fundos de Investimentos de Ações - Art 8º - III	R\$	65.917,08	0,50	13.185.740,34	16,53
RV Fundos de Investimentos Multimercado - Art. 8º - IV	R\$	57.298,17	0,44	258.921,22	0,32
RV Fundos de Investimentos Participações (FIP) - Art. 8º - V	R\$	42.777,77	0,33	555.185,11	0,70
RV Fundos de Investimentos Imobiliários (FII) - Art. 8º - VI	R\$	0,00	0,00	0,00	0,00
Total	R\$	165.993,02	1,27	21.921.764,86	27,48
TOTAL GERAL	R\$	13.077.411,63	100,00	79.764.575,01	100,00

RECEITA ARRECADADA 2013



RECEITAS - Dezembro/2013	R\$	Mês	%	Acumulado	%
Receitas com Exploração dos Imóveis					
1) Locação Imóveis PMJ	R\$	25.912,67	38,23	333.109,49	40,40
a) Fábrica de Tubos (Divisão Industrial)	R\$	6.527,61			
b) Garagem Municipal (Garajão)	R\$	5.149,08			
c) Secretaria Infra Estrutura Urbana (SEINFRA)	R\$	10.078,37			
d) Usina de Asfalto (DMER)	R\$	4.157,61			
e) Anulação receita		0,00			
2) Locação Estação Rodoviária (ITTRAN)	R\$	36.911,27	54,45	431.936,04	52,38
3) Concessão Quiosque	R\$	4.960,29	7,32	59.523,48	7,22
Total	R\$	67.784,23	100,00	824.569,01	100,00
TOTAL GERAL	R\$	67.784,23	100,00	824.569,01	100,00

RECEITA ARRECADADA 2013



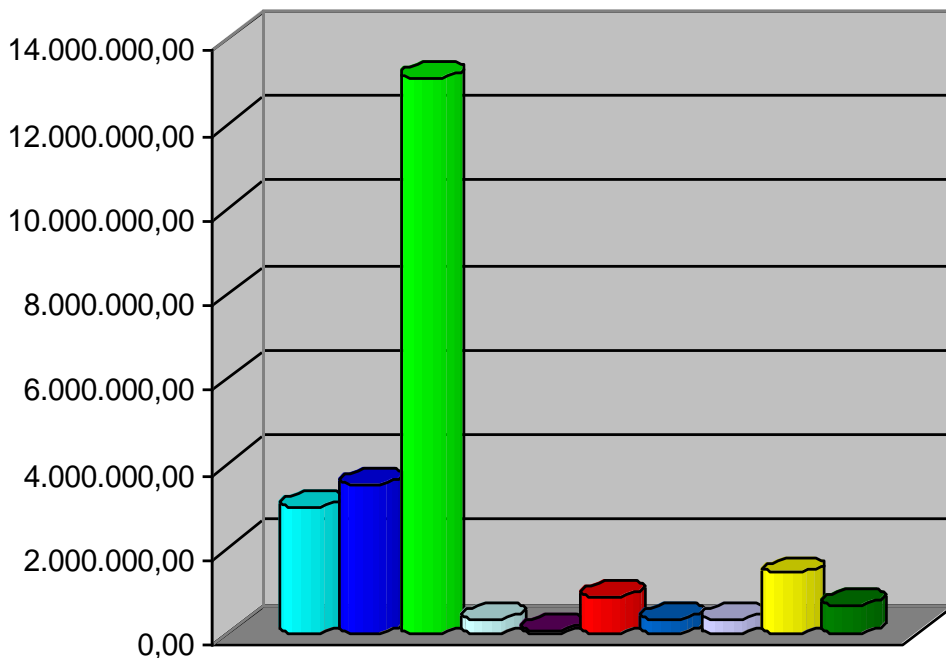
RECEITAS - Dezembro/2013	R\$	Mês	%	Acumulado	%
1) Receitas com Amortização Déficit Atuarial	R\$				
a) Contribuição p/ amortização déficit Lei 5160/04	R\$	621.791,77	27,56	8.757.083,33	29,72
b) Contribuição p/ amortização déficit Lei 6364/08	R\$	659.046,29	29,22	9.213.662,57	31,27
c) Contribuição p/ amortização déficit Lei 6883/11	R\$	122.378,20	5,42	1.439.346,27	4,89
d) Dívida Contribuições PMJ Lei 4120/00	R\$	133.970,08	5,94	2.009.551,20	6,82
e) Dívida Contribuições PMJ Lei 7186/11	R\$	308.388,80	13,67	4.085.773,72	13,87
f) Dívida Contribuições PMJ Lei 7391/13	R\$	398.980,14	17,69	3.847.406,24	13,06
g) Dívida Contribuições PMJ Lei 7392/13	R\$	11.269,35	0,50	108.763,61	0,37
TOTAL GERAL	R\$	2.255.824,63	100,00	29.461.586,94	100,00

RECEITA ARRECADADA 2013



Receita Arrecadada Dezembro/2013

- 1) Cota Patronal:
- 2) Cota Segurados
- 3) Rendimentos Aplicação Financeira
- 4) Receitas Diversas
- 5) Aluguel (PMJ - ITTRAN - Quiosque)
- 6) Parcela Dívida P.M.J.
- 7) Compensação Previdenciária
- 8) Alienação de Bens
- 9) Amortização Déficit Atuarial
- 10) Juros e variação monetária



DESPESAS REALIZADAS 2013



II - DESPESAS REALIZADAS	dez/13	Mês anterior	Acumulado 2013	%	% ¹	% ²
1) Manutenção do Ipreville	671.698,80	386.347,78	5.306.684,00	100	2,49	5,70
Total	671.698,80	386.347,78	5.306.684,00	100,00	2,49	5,70
a) Aposentadorias	9.392.957,89	5.356.425,49	65.909.516,41	88,30		
b) Pensionistas	1.138.173,73	679.587,40	8.716.757,58	11,68		
Total	10.531.131,62	6.036.012,89	74.646.252,48	100,00	34,99	80,23
a) Devolução de Contribuições	0,00	0,00	0,00	0,00		
b) Compensação Previdenciária (INSS)	0,00	3.619,83	45.651,28	100,00		
Total	0,00	3.619,83	45.651,28	100,00	0,02	0,05
Total	10.531.131,62	6.039.632,72	74.691.903,76		35,01	80,27
TOTAL GERAL	11.202.830,42	6.425.980,50	79.998.587,76		37,49	85,98

¹ Receita Total ² Receita de contribuições

DESPESAS REALIZADAS 2013



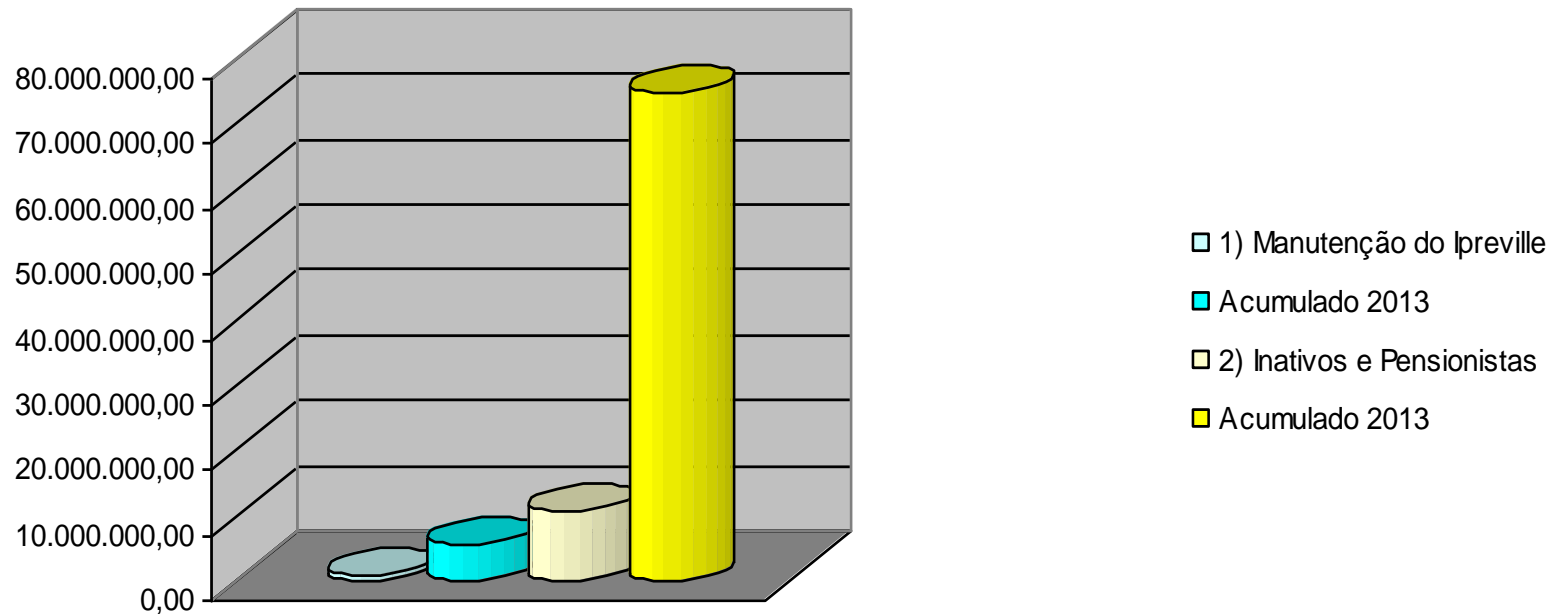
II - DESPESAS REALIZADAS	dez/13	Mês anterior	Acumulado 2013	%	% ¹	% ²
1) Manutenção do Ipreville						
a) Pessoal Civil	317.983,11	183.166,94	2.238.695,45	42,19		
b) Obrigações Patronais	64.953,76	32.436,70	390.007,68	7,35		
c) Material de Consumo	6.536,08	2.259,23	58.706,68	1,11		
d) Passagens e Despesas c/ locomoção	2.949,68	3.596,04	37.764,77	0,71		
e) Serviços de Consultoria	5.822,01	2.882,52	63.677,07	1,20		
f) Outros Serviços Terceiros - PF	0,00	0,00	0,00	0,00		
g) Outros Serviços Terceiros - PJ	54.286,34	53.770,80	708.995,40	13,36		
h) Locação de Mão de Obra	26.435,79	26.435,79	301.320,91	5,68		
i) Diárias	865,00	10.652,00	66.428,00	1,25		
j) Obrigações Tributárias e Contributivas (PASEP)	169.436,62	50.829,66	1.243.745,82	23,44		
k) Equipamentos e Material Permanente	20.340,00	907,41	30.185,01	0,57		
l) Despesas de Exercícios Anteriores	0,00	0,00	38.401,66	0,72		
m) Obras e Instalações	0,00	0,00	0,00	0,00		
n) Programa PPA	1.026,55	420,50	6.553,30	0,12		
o) Programa PEP	0,00	0,00	681,96	0,01		
p) Programa PQV	1.374,28	2.903,60	29.287,30	0,55		
q) Capacitação IPREVILLE	-310,42	16.086,59	92.232,99	1,74		
Total	671.698,80	386.347,78	5.306.684,00	100,00	2,49	5,70

¹ Receita Total ² Receita de contribuições

DESPESAS REALIZADAS 2013



Despesa Liquidada Dezembro/2013



- 1) Manutenção do Ipreville
- Acumulado 2013
- 2) Inativos e Pensionistas
- Acumulado 2013

PATRIMÔNIO IPREVILLE 2013

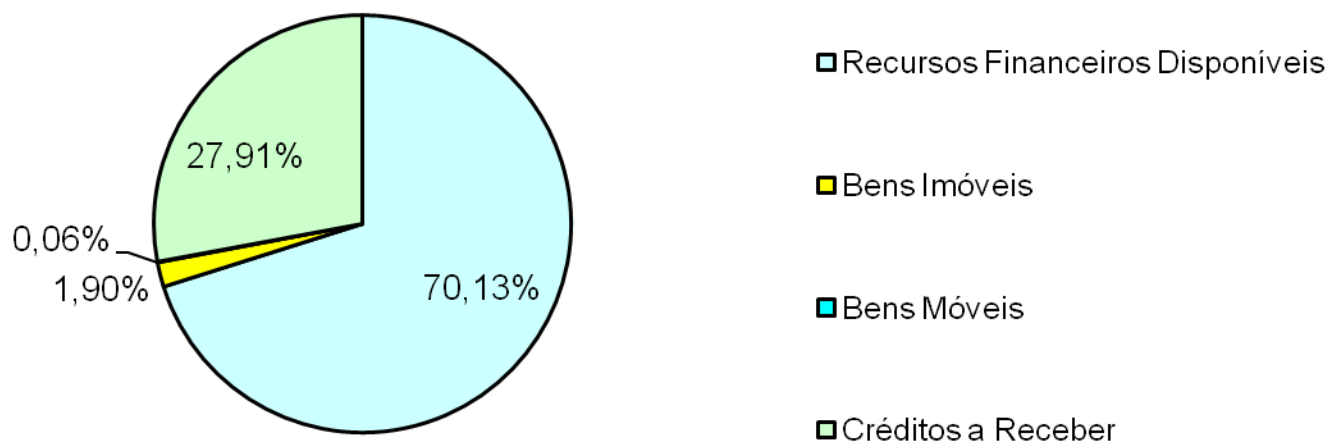


PATRIMÔNIO	VALOR (R\$)	%
Recursos Financeiros Disponíveis	1.094.559.566,03	70,13
- Fundos de Renda Fixa – Previdenciário	900.437.669,59	82,26
- Fundos de Renda Fixa - Taxa Administração	5.964.420,46	0,54
- Provisão para perdas Renda Fixa	-5.053.783,11	-0,46
- Fundos de Investimentos de Renda Variável	188.271.094,49	17,20
- Provisão para perdas Renda Variável	0,00	0,00
- Bancos Conta Movimento	4.940.164,60	0,45
- Caixa e Outros valores	0,00	0,00
Bens Imóveis	29.719.400,00	1,90
Bens Móveis	911.510,18	0,06
Créditos a Receber	435.550.793,15	27,91
- Venda Terreno Boa Vista (Lei 4935/04)	2.629.881,07	0,60
- Venda Complexo Expoville (Lei 5161/04)	14.927.311,60	3,43
- Dívida Contribuições Previdenciário. (Lei 4120/00)	20.272.407,75	4,65
- Insuficiência Atuarial Prefeitura (Lei 5160/04)	174.343.803,62	40,03
- Déficit Atuarial (Lei 6364/08)	154.998.080,87	35,59
- Insuficiência Atuarial Câmara Vereadores (Lei 6883/10)	15.818.605,08	3,63
- Dívida Contribuições Previdenciário (Lei 7186/11)	11.476.499,65	2,63
- Dívida Contribuições Previdenciário (Lei 7391/13)	20.402.385,83	4,68
- PMJ Outros Débitos	569.379,00	0,13
- PMJ Acordo Parcelamento (2630/13)	20.112.438,68	4,62
TOTAL	1.560.741.269,36	100

PATRIMÔNIO ACUMULADO



Patrimônio IPREVILLE Dezembro/2013



FINANCEIRO	VALOR (R\$)
(=) SALDO ANTERIOR	1.111.674.365,30
Caixa	0,00
Bancos Conta Movimento	3.894.576,20
Aplicações Financeiras	1.107.779.789,10
(+) ENTRADAS	254.871.210,52
Receitas Orçamentárias	213.360.208,49
Orçamentárias	124.158.449,00
Intra-Orçamentária	85.484.381,22
Transferência Recebidas	3.717.378,27
Extra-Orçamentário	41.511.002,03
Extra-Orçamentária (Consignações)	14.983.170,68
Restos a Pagar	6.448.228,79
Acréscimos Patrimoniais	20.079.602,56
(-) SAÍDAS	271.986.009,79
Despesas Orçamentárias	79.998.587,76
Orçamentárias	79.608.580,08
Intra-orçamentárias	390.007,68
Extra-Orçamentário	191.987.422,03
Extra-Orçamentária (consignações)	14.562.026,85
Restos a Pagar	4.491.582,08
Decréscimos Patrimoniais	172.933.813,10
(=) SALDO ATUAL	1.094.559.566,03
Caixa	0,00
Bancos Conta Movimento	4.940.164,60
Aplicações Financeiras	1.089.619.401,43



BALANÇO ORÇAMENTÁRIO 2013



RECEITAS				DESPESAS			
	Previsão	Execução	Diferença		Previsão	Execução	Diferença
RECEITAS CORRENTES	118.585.300,00	124.158.449,00	-5.573.149,00	CRÉDITO ORÇAM. E SUPLEM.	210.813.700,00	80.245.654,34	130.568.045,66
Receita de Contribuições	25.717.300,00	40.861.258,41	-15.143.958,41	Despesa Corrente	84.413.200,00	80.213.839,33	4.199.360,67
Receita Patrimonial	88.480.000,00	80.256.034,53	8.223.965,47	Despesa de Capital	96.500,00	31.815,01	64.684,99
Outras Receitas Correntes	4.388.000,00	3.046.187,92	1.341.812,08	Reservas Contingência RPPS	126.304.000,00	0,00	126.304.000,00
(-) Deduções		-5.031,86	5.031,86	Reservas Contingência	0,00	0,00	0,00
INTRA-ORÇAM. CORRENTES	89.128.400,00	85.493.557,73	3.634.842,27	CRÉDITO ESPECIAL	0,00	0,00	0,00
(-) Deduções	0,00	-9.176,51	9.176,51	Despesa Corrente	0,00	0,00	0,00
				Despesa de Capital	0,00	0,00	0,00
RECEITAS DE CAPITAL	0,00	0,00	0,00	CRÉDITO EXTRAORDINÁRIO	0,00	0,00	0,00
(-) Deduções							
INTRA-ORÇAM. DE CAPITAL	3.100.000,00	3.717.378,27	-617.378,27	Despesa Corrente	0,00	0,00	0,00
(-) Deduções	0,00	0,00	0,00	Despesa de Capital	0,00	0,00	0,00
INTERFERÊNCIAS ATIVAS	0,00	0,00	0,00	INTERFERÊNCIAS PASSIVAS	0,00	0,00	0,00
Transf. Financeiras Recebidas	0,00		0,00	Transf. Financeiras Concedidas	0,00	0,00	0,00
SOMA	210.813.700,00	213.360.208,49	-2.546.508,49	SOMA	210.813.700,00	80.245.654,34	130.568.045,66
DÉFICIT	0,00	0,00	0,00	SUPERÁVIT	0,00	133.114.554,15	-133.114.554,15
TOTAL	210.813.700,00	213.360.208,49	-2.546.508,49	TOTAL	210.813.700,00	213.360.208,49	-2.546.508,49

BALANÇO FINANCEIRO 2013



RECEITAS ORÇAMENTARIAS		DESPESAS ORÇAMENTARIAS	
RECEITAS CORRENTES	124.158.449,00	DESPESAS CORRENTES	79.823.831,65
Receita de Contribuições	40.861.258,41	Pessoal e Encargos Sociais	2.167.382,25
Receita Patrimonial	80.256.034,53	Juros e Encargos da Dívida	0,00
Outras Receitas Correntes	3.046.187,92	Outras Despesas Correntes	77.656.449,40
(-) Deduções	-5.031,86		
INTRA-ORÇAM. CORRENTES	85.493.557,73	DESPESAS DE CAPITAL	31.815,01
(-) Deduções	-9.176,51	Investimentos	31.815,01
RECEITAS DE CAPITAL	0,00	DESPESAS INTRA-ORÇAM.	390.007,68
Outras Receitas de Capital	0,00		
INTRA-ORÇAM. DE CAPITAL	3.717.378,27	INTERFERÊNCIAS PASSIVAS	0,00
(-) Deduções		Transf. Financeiras Concedidas	
INTERFERÊNCIAS ATIVAS	0,00		
Transf. Financeiras Recebidas			
EXTRA-ORÇAMENTARIAS		EXTRA-ORÇAMENTARIAS	
DEPOSITOS	14.983.170,68	DEPOSITOS	14.562.026,85
RESTOS A PAGAR	6.695.295,37	RESTOS A PAGAR	4.491.582,08
ACRÉSCIMOS PATRIMONIAIS	20.079.602,56	DECRÉSCIMOS PATRIMONIAIS	172.933.813,10
SOMA	255.118.277,10	SOMA	272.233.076,37
SALDO DO EXERCICIO ANTERIOR	1.111.674.365,30	SALDO P/ O EXERCICIO SEGUINTE	1.094.559.566,03
Bancos Conta Movimento	3.894.576,20	Bancos Conta Movimento	4.940.164,60
Aplicações RPPS	1.107.779.789,10	Aplicações RPPS	1.089.619.401,43
TOTAL	1.366.792.642,40	TOTAL	1.366.792.642,40

BALANÇO PATRIMONIAL 2013



ATIVO		PASSIVO	
FINANCEIRO		FINANCEIRO	
Disponível	1.094.559.566,03	Depósitos	2.077.408,28
Realizável	0,00	Restos a pagar	6.695.295,37
Realizável a Longo Prazo	0,00	Serviços da Dívida a Pagar	0,00
		Outras Obrigações a Curto Prazo	0,00
		Depósitos Exigíveis a Longo Prazo	0,00
PERMANENTE		PERMANENTE	
Créditos	18.127.017,12	Dívida Fundada Interna	0,00
Bens e Valores em Circulação	0,00	Dívida Fundada Externa	0,00
Valores Pendentes a Curto Prazo	0,00	Débitos Consolidados	0,00
Investimentos RPPS	26.955.800,00	Provisões Matemáticas Previdenciárias	1.401.613.643,63
Dívida Ativa	0,00		
Realizável a Longo Prazo	0,00		
Investimentos	0,00		
Imobilizado	3.669.165,06		
ATIVO REAL	1.143.311.548,21	PASSIVO REAL	1.410.386.347,28
SALDO PATRIMONIAL		SALDO PATRIMONIAL	
Passivo Real a Descoberto	267.074.799,07		
COMPENSADO	1.220.929.109,04	COMPENSADO	1.220.929.109,04
TOTAL	2.631.315.456,32	TOTAL	2.631.315.456,32

BALANÇO PATRIMONIAL 2013



VARIAÇÕES ATIVAS		VARIAÇÕES PASSIVAS	
RESULTANTES DE EXECUÇÃO ORÇAMENTÁRIA		RESULTANTES DE EXECUÇÃO ORÇAMENTÁRIA	
RECEITAS CORRENTES	124.158.449,00	DESPESAS CORRENTES	79.823.831,65
Receita de Contribuições	40.861.258,41	Pessoal e Encargos Sociais	2.167.382,25
Receita Patrimonial	80.256.034,53	Juros e Encargos da Dívida	0,00
Outras Receitas Correntes	3.046.187,92	Outras Despesas Correntes	77.656.449,40
(-) Deduções	-5.031,86		
INTRA-ORÇAM. CORRENTES	85.493.557,73	DESPESAS DE CAPITAL	31.815,01
(-) Deduções	-9.176,51	Investimentos	31.815,01
RECEITAS DE CAPITAL	0,00	DESPESAS INTRA-ORÇAM.	390.007,68
Outras Receitas de Capital	0,00		
INTRA-ORÇAM. DE CAPITAL	3.717.378,27	INTERFERÊNCIAS PASSIVAS	0,00
		Transf. Financeiras Concedidas	0,00
INTERFERÊNCIAS ATIVAS	0,00	DESINCORPORAÇÃO DE ATIVOS	28.114.943,04
Transf. Financeiras Recebidas		Outras liquidações de créditos	28.114.943,04
MUTAÇÕES ATIVAS	45.105,01		
Aquisição de Bens móveis	45.105,01		
INDEPENDENTE DA EXECUÇÃO ORÇAMENTÁRIA		INDEPENDENTE DA EXECUÇÃO ORÇAMENTÁRIA	
ACRÉSCIMOS PATRIMONIAIS	239.499.054,87	DECRÉSCIMOS PATRIMONIAIS	564.766.802,37
Incorporação de ativos	88.859.682,37	Incorporação de passivos	564.766.802,37
Ajustes de bens, valores e créditos	0,00		
Desincorporação de passivos	150.639.372,50		
TOTAL DAS VARIAÇÕES ATIVAS	452.904.368,37	TOTAL DAS VARIAÇÕES PASSIVAS	673.127.399,75
RESULTADO PATRIMONIAL		RESULTADO PATRIMONIAL	
Déficit Verificado	220.223.031,38		
TOTAL GERAL	673.127.399,75	TOTAL GERAL	673.127.399,75