

RECEITA ARRECADADA 2013



I - RECEITA ARRECADADA	Nov/13	Ano	%
1) Cota Patronal (Prefeitura/Fundações)	2.729.349,66	49.199.834,69	25,91
2) Cota Segurados	3.237.612,10	37.360.230,54	19,68
3) Rendimentos Aplicação Financeira	1.601.953,55	66.687.163,38	35,13
4) Receitas Diversas	49.984,31	607.968,04	0,32
5) Aluguel (PMJ - ITTRAN - Quiosque)	104.695,50	756.784,78	0,40
6) Parcela Dívida PMJ	845.748,80	9.198.886,40	4,85
7) Compensação Previdenciária (c/INSS)	164.379,11	2.714.192,16	1,43
8) Alienação de Bens	291.609,79	3.385.779,42	1,78
9) Amortização Déficit Atuarial	1.388.086,41	18.006.719,10	9,48
10) Juros e variação monetária	225.147,73	1.935.428,93	1,02
TOTAL	10.638.566,96	189.852.987,44	
Dedução da Receita	-16,12	-4.353,67	
TOTAL GERAL	10.638.550,84	189.848.633,77	100

RECEITA ARRECADADA 2013



CONTRIBUIÇÕES	Nº Segurados	Cota Patronal	Cota Segurados	Total Mês	Acumulado Patronal	Acumulado Segurados	Ano
a) Prefeitura Municipal de Joinville	4.041	765.608,98	996.765,18	1.762.374,16	17.774.470,75	13.989.942,40	31.764.413,15
b) Câmara de Vereadores de Joinville	62	84.760,35	42.380,26	127.140,61	825.183,25	412.591,85	1.237.775,10
c) IPREVILLE - Inst.Prev.Social	39	31.834,02	15.917,01	47.751,03	349.038,20	174.519,10	523.557,30
d) Hospital Municipal São José	1196	0,00	408.879,84	408.879,84	4.865.517,04	4.450.289,06	9.315.806,10
e) Fundação Municipal 25 de Julho	5	5.376,70	2.688,35	8.065,05	43.116,34	21.558,17	64.674,51
f) Fundação Municipal Albano Schmidt	8	5.381,50	2.690,75	8.072,25	52.019,66	26.009,83	78.029,49
g) Fundação Cultural de Joinville	124	70.991,74	35.495,87	106.487,61	722.433,58	361.216,79	1.083.650,37
h) Fundação Municipal de Esportes	7	5.114,02	2.557,01	7.671,03	33.391,74	16.695,87	50.087,61
i) Fundação Municipal Meio Ambiente	3	2.486,58	1.243,29	3.729,87	23.431,48	11.750,01	35.181,49
j) Fundação IPPUJ	15	16.216,76	8.108,38	24.325,14	92.058,34	46.029,17	138.087,51
k) ITTRAN	134	66.502,34	33.251,17	99.753,51	773.981,94	386.990,97	1.160.972,91
l) Agência Mun. Água e Esgoto	13	12.715,06	6.357,53	19.072,59	122.633,48	66.202,34	188.835,82
m) Fundação Turística de Joinville	3	1.195,50	597,75	1.793,25	7.300,28	3.650,14	10.950,42
o) Fundo Municipal de Saúde - FMS	2.119	0,00	763.118,67	763.118,67	9.010.004,24	9.026.745,83	18.036.750,07
p) FUNDEB (Educação)	2.347	1.661.166,11	830.896,89	2.492.063,00	14.505.254,37	7.539.914,26	22.045.168,63
q) Outros órgãos	0	0,00	0,00	0,00	0,00	0,00	0,00
Dedução Receita	0	0,00	0,00	0,00	0,00	0,00	0,00
Total Ativos	10.116	2.729.349,66	3.150.947,95	5.880.297,61	49.199.834,69	36.534.105,79	85.733.940,48

RECEITA ARRECADADA 2013



CONTRIBUIÇÕES	Nº Segurados	Cota Patronal	Cota Segurados	Total Mês	Acumulado Patronal	Acumulado Segurados	Ano
1) Aposentadorias	411	0,00	64.521,67	362.989,83	0,00	597.904,86	597.904,86
2) Aposentadorias Lei 860/67	63	0,00	11.404,47	68.426,82	0,00	119.578,02	119.578,02
3) Pensionistas	19	0,00	1.582,14	8.154,99	0,00	17.938,60	17.938,60
4) Pensionistas - Lei 860/67	8	0,00	3.830,76	23.612,80	0,00	35.522,67	35.522,67
Total Inativos	501	0,00	81.339,04	81.339,04	0,00	770.944,15	770.944,15
1) Facultativos ¹	0	1.017,91	508,95	1.526,86	10.486,15	4.994,91	15.481,06
2) Cedidos	0	1.266,08	2.532,17	3.798,25	25.531,20	14.168,34	39.699,54
Total Facultativos/Cedidos		2.283,99	3.041,12	5.325,11	36.017,35	19.163,25	55.180,60
TOTAL GERAL	10.617	2.731.633,65	3.235.328,11	5.966.961,76	49.235.852,04	37.324.213,19	86.560.065,23

RECEITA ARRECADADA 2013



RECEITAS - Novembro 2013	R\$	Mês	%	Acumulado	%
1) Rendimentos Aplicações Financeiras:					
RF - Depósitos em Poupança - Art. 7º - V	R\$	0,00	0,00	0,00	0,00
RF Fundos de Investimentos (Exclusivo Títulos Públicos) - Art. 7º - I - letra b	R\$	292.764,76	18,28	12.996.203,93	19,49
RF Fundos IMA (IMA-B - IDKA - IRF-M - IMAGERAL) - Art. 7º - III	R\$	254.667,20	15,90	26.109.892,63	39,15
RF Fundos de Investimentos "Crédito Privado" - Fechados - Art. 7º - VII - letra a	R\$	371.373,50	23,18	4.083.209,39	6,12
RF Fundos de Investimentos Referenciados (RF - DI) - Art. 7º - IV	R\$	147.279,05	9,19	1.742.085,36	2,61
RF FIDCs - Abertos/fechados - Art. 7º - VII	R\$	0,00	0,00	0,23	0,00
RF - Carteira Títulos Públicos Federais (SELIC) - Art. 7º - I - letra a	R\$	0,00	0,00	0,00	0,00
Total		1.066.084,51	66,55	44.931.391,54	67,38
RV Fundos de Investimentos Ações (IBX/IBOVESPA) - Art. 8º - I	R\$	0,00	0,00	7.921.918,19	11,88
RV Fundos de Investimentos de Ações - Art 8º - III	R\$	102.237,35	6,38	13.119.823,26	19,67
RV Fundos de Investimentos Multimercado - Art. 8º - IV	R\$	39.582,58	2,47	201.623,05	0,30
RV Fundos de Investimentos Participações (FIP) - Art. 8º - V	R\$	394.049,11	24,60	512.407,34	0,77
RV Fundos de Investimentos Imobiliários (FII) - Art. 8º - VI	R\$	0,00	0,00	0,00	0,00
Total	R\$	535.869,04	33,45	21.755.771,84	32,62
TOTAL GERAL	R\$	1.601.953,55	100,00	66.687.163,38	100,00

RECEITA ARRECADADA 2013



RECEITAS - Novembro/2013	R\$	Mês	%	Acumulado	%
Receitas com Exploração dos Imóveis					
1) Locação Imóveis PMJ	R\$	25.912,67	24,75	307.196,82	40,59
a) Fábrica de Tubos (Divisão Industrial)	R\$	6.527,61			
b) Garagem Municipal (Garajão)	R\$	5.149,08			
c) Secretaria Infra Estrutura Urbana (SEINFRA)	R\$	10.078,37			
d) Usina de Asfalto (DMER)	R\$	4.157,61			
e) Anulação receita		0,00			
2) Locação Estação Rodoviária (ITTRAN)	R\$	73.822,54	70,51	395.024,77	52,20
3) Concessão Quiosque	R\$	4.960,29	4,74	54.563,19	7,21
Total	R\$	104.695,50	100,00	756.784,78	100,00
TOTAL GERAL	R\$	104.695,50	100,00	756.784,78	100,00

RECEITA ARRECADADA 2013



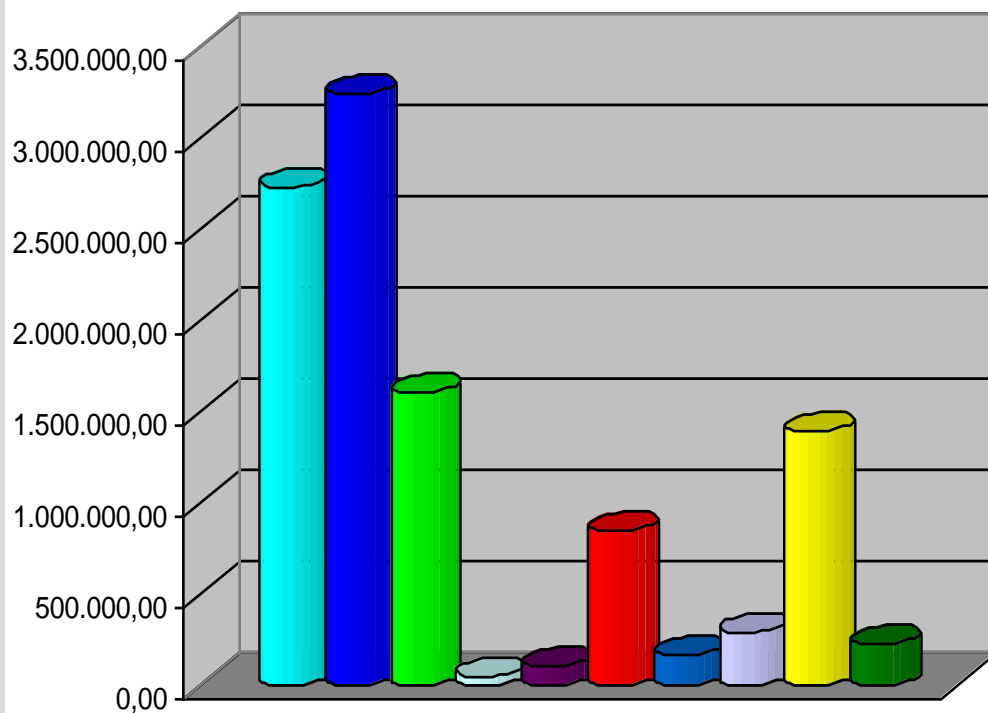
RECEITAS - Novembro/2013	R\$	Mês	%	Acumulado	%
1) Receitas com Amortização Déficit Atuarial	R\$				
a) Contribuição p/ amortização déficit Lei 5160/04	R\$	615.375,25	27,55	8.135.291,56	29,90
b) Contribuição p/ amortização déficit Lei 6364/08	R\$	650.990,25	29,14	8.554.616,28	31,44
c) Contribuição p/ amortização déficit Lei 6883/11	R\$	121.720,91	5,45	1.316.811,26	4,84
d) Dívida Contribuições PMJ Lei 4120/00	R\$	133.970,08	6,00	1.875.581,12	6,89
e) Dívida Contribuições PMJ Lei 7186/11	R\$	306.032,35	13,70	3.777.384,92	13,88
f) Dívida Contribuições PMJ Lei 7391/13	R\$	394.600,08	17,66	3.448.426,10	12,68
g) Dívida Contribuições PMJ Lei 7392/13	R\$	11.146,29	0,50	97.494,26	0,36
TOTAL GERAL	R\$	2.233.835,21	100,00	27.205.605,50	100,00

RECEITA ARRECADADA 2013



Prefeitura de
Joinville

Receita Arrecadada Novembro/2013



- 1) Cota Patronal:
- 2) Cota Segurados
- 3) Rendimentos Aplicação Financeira
- 4) Receitas Diversas
- 5) Aluguel (PMJ - ITTRAN - Quiosque)
- 6) Parcela Dívida P.M.J.
- 7) Compensação Previdenciária
- 8) Alienação de Bens
- 9) Amortização Déficit Atuarial
- 10) Juros e variação monetária

DESPESAS REALIZADAS 2013



II - DESPESAS REALIZADAS	nov/13	Mês anterior	Acumulado 2013	%	% ¹	% ²
1) Manutenção do Ipreville	386.347,78	588.724,16	4.634.985,20	100	2,44	5,35
Total	386.347,78	588.724,16	4.634.985,20	100,00	2,44	5,35
2) Inativos e Pensionistas						
a) Aposentadorias	5.356.425,49	7.738.878,71	56.516.558,52	88,15		
b) Pensionistas	679.587,40	1.005.628,33	7.578.583,85	11,82		
Total	6.036.012,89	8.744.507,04	64.115.120,86	100,00	33,77	74,07
a) Devolução de Contribuições	0,00	0,00	0,00	0,00		
b) Compensação Previdenciária (INSS)	3.619,83	0,00	45.651,28	100,00		
Total	3.619,83	0,00	45.651,28	100,00	0,02	0,05
Total	6.039.632,72	8.744.507,04	64.160.772,14		33,80	74,12
TOTAL GERAL	6.425.980,50	9.333.231,20	68.795.757,34		36,24	79,48

¹ Receita Total ² Receita de contribuições

DESPESAS REALIZADAS 2013



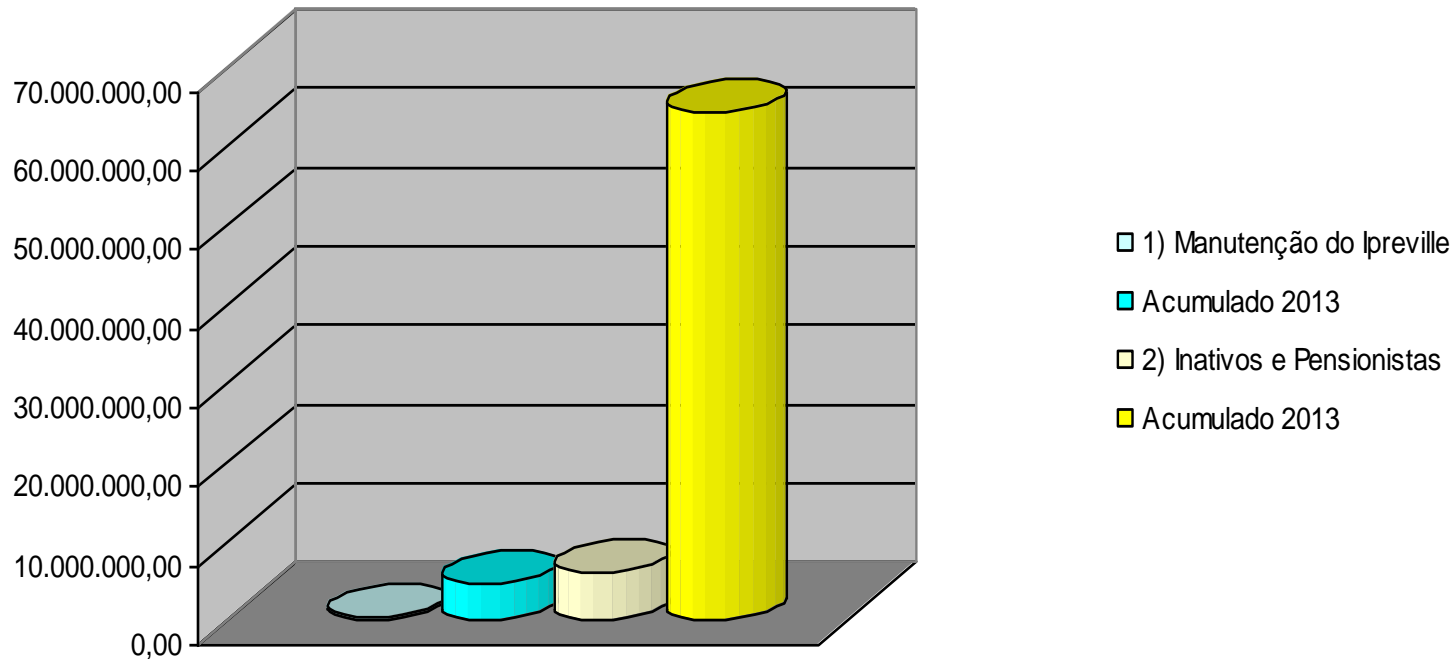
II - DESPESAS REALIZADAS	nov/13	Mês anterior	Acumulado 2013	%	% ¹	% ²
1) Manutenção do Ipreville						
a) Pessoal Civil	183.166,94	251.366,92	1.920.712,34	41,44		
b) Obrigações Patronais	32.436,70	31.834,02	325.053,92	7,01		
c) Material de Consumo	2.259,23	7.470,60	52.170,60	1,13		
d) Passagens e Despesas c/ locomoção	3.596,04	3.568,78	34.815,09	0,75		
e) Serviços de Consultoria	2.882,52	5.822,01	57.855,06	1,25		
f) Outros Serviços Terceiros - PF	0,00	0,00	0,00	0,00		
g) Outros Serviços Terceiros - PJ	53.770,80	77.041,08	654.709,06	14,13		
h) Locação de Mão de Obra	26.435,79	26.435,79	274.885,12	5,93		
i) Diárias	10.652,00	7.914,00	65.563,00	1,41		
j) Obrigações Tributárias e Contributivas (PASEP)	50.829,66	169.647,35	1.074.309,20	23,18		
k) Equipamentos e Material Permanente	907,41	0,00	9.845,01	0,21		
l) Despesas de Exercícios Anteriores	0,00	0,00	38.401,66	0,83		
m) Obras e Instalações	0,00	0,00	0,00	0,00		
n) Programa PPA	420,50	883,05	5.526,75	0,12		
o) Programa PEP	0,00	0,00	681,96	0,01		
p) Programa PQV	2.903,60	732,70	27.913,02	0,60		
q) Capacitação IPREVILLE	16.086,59	6.007,86	92.543,41	2,00		
Total	386.347,78	588.724,16	4.634.985,20	100,00	2,44	5,35

¹ Receita Total ² Receita de contribuições

DESPESAS REALIZADAS 2013



Despesa Liquidada Novembro/2013



- 1) Manutenção do Ipreville
- Acumulado 2013
- 2) Inativos e Pensionistas
- Acumulado 2013

PATRIMÔNIO IPREVILLE 2013

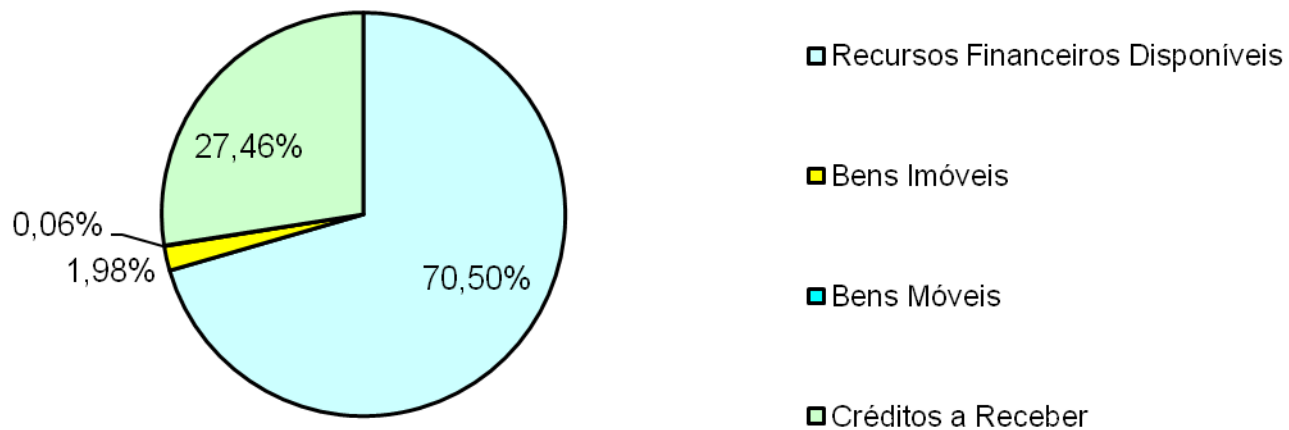


PATRIMÔNIO	VALOR (R\$)	%
Recursos Financeiros Disponíveis	1.060.744.251,63	70,50
- Fundos de Investimentos de Renda Fixa - Previdenciário	890.408.788,76	83,94
- Fundos de Investimentos de Renda Fixa - Taxa Administração	6.354.430,51	0,60
- Provisão para perdas Renda Fixa	-18.736.315,85	-1,77
- Fundos de Investimentos de Renda Variável	187.651.898,29	17,69
- Provisão para perdas Renda Variável	-9.798.212,49	-0,92
- Bancos Conta Movimento	4.863.572,07	0,46
- Caixa e Outros valores	90,34	0,00
Bens Imóveis	29.719.400,00	1,98
Bens Móveis	890.960,18	0,06
Créditos a Receber	413.155.121,11	27,46
- Venda Terreno Boa Vista (Lei 4935/04)	2.665.321,33	0,65
- Venda Complexo Expoville (Lei 5161/04)	14.991.267,13	3,63
- Dívida Contribuições Previdenciário (Lei 4120/00)	20.293.545,36	4,91
- Insuficiência Atuarial Prefeitura (Lei 5160/04)	172.858.111,78	41,84
- Déficit Atuarial (Lei 6364/08)	153.808.982,56	37,23
- Insuficiência Atuarial Câmara Vereadores (Lei 6883/10)	15.749.766,56	3,81
- Dívida Contribuições Previdenciário (Lei 7186/11)	11.653.783,18	2,82
- Dívida Contribuições Previdenciário. (Lei 7391/13)	20.559.606,36	4,98
- PMJ Outros Débitos	574.736,85	0,14
TOTAL	1.504.509.732,92	100,00

PATRIMÔNIO ACUMULADO



Patrimônio IPREVILLE novembro/2013



FINANCEIRO	VALOR (R\$)
(=) SALDO ANTERIOR	1.111.674.365,30
Caixa	0,00
Bancos Conta Movimento	3.894.576,20
Aplicações Financeiras	1.107.779.789,10
(+) ENTRADAS	208.480.443,03
Receitas Orçamentárias	189.848.633,77
Orçamentárias	107.214.786,70
Intra-Orçamentária	79.248.067,65
Transferência Recebidas	3.385.779,42
Extra-Orçamentário	18.631.809,26
Extra-Orçamentária (Consignações)	13.203.605,30
Restos a Pagar	5.084.946,24
Acréscimos Patrimoniais	343.257,72
(-) SAÍDAS	259.410.556,70
Despesas Orçamentárias	68.795.757,34
Orçamentárias	68.470.703,42
Intra-orçamentárias	325.053,92
Extra-Orçamentário	190.614.799,36
Extra-Orçamentária (consignações)	13.214.139,37
Restos a Pagar	4.491.582,08
Decréscimos Patrimoniais	172.909.077,91
(=) SALDO ATUAL	1.060.744.251,63
Caixa	90,34
Bancos Conta Movimento	4.863.572,07
Aplicações Financeiras	1.055.880.589,22

