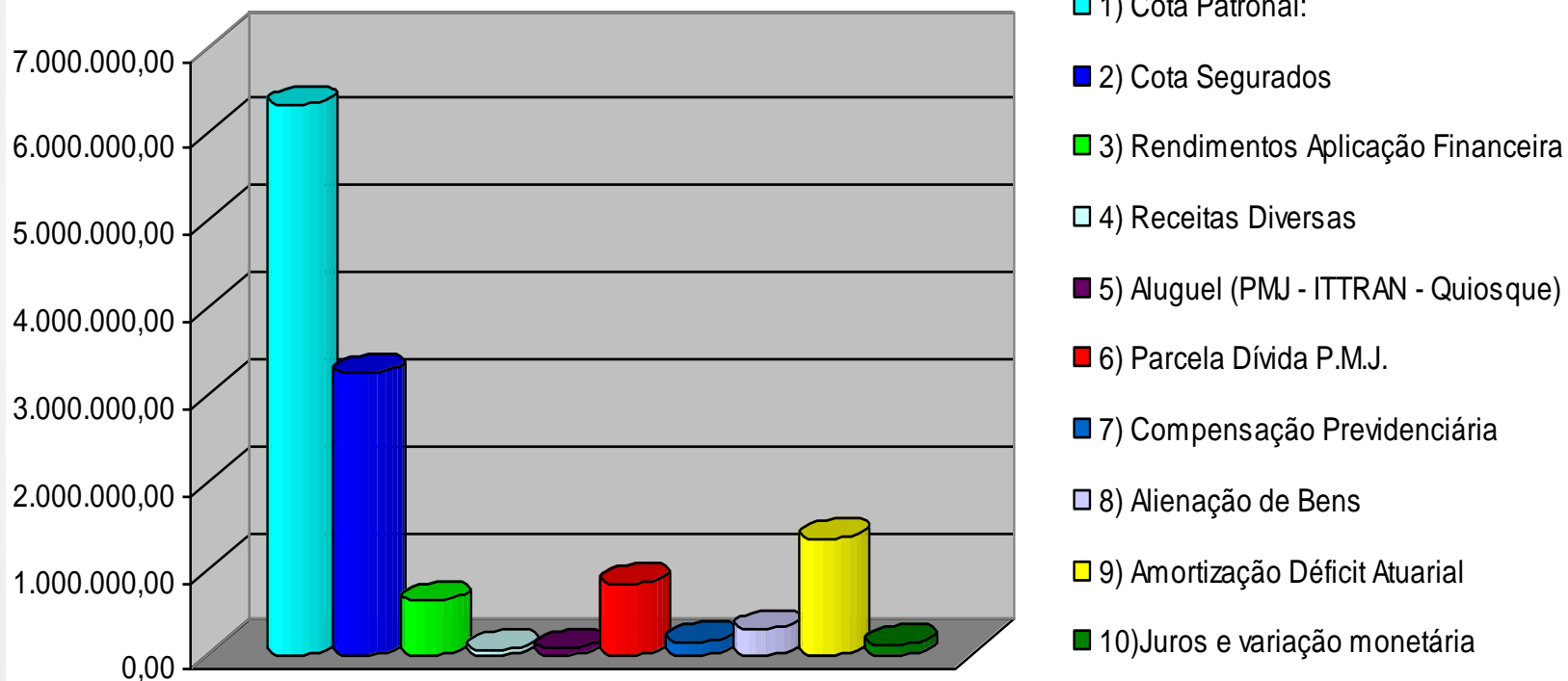


# RECEITA ARRECADADA - JUNHO/2013

I - RECEITA ARRECADADA	jun/13	Ano	%
1) Cota Patronal	6.319.627,41	31.981.867,92	31,92
2) Cota Segurados	3.239.858,60	21.188.623,11	21,15
3) Rendimentos Aplicação Financeira	615.979,90	25.738.202,76	25,69
4) Receitas Diversas	50.236,17	358.420,62	0,36
5) Aluguel (PMJ - ITTRAN - Quiosque)	67.784,23	417.863,63	0,42
6) Parcela Dívida PMJ	820.897,98	5.015.092,25	5,01
7) Compensação Previdenciária	156.580,85	1.377.868,60	1,38
8) Alienação de Bens	288.740,99	1.936.034,25	1,93
9) Amortização Déficit Atuarial	1.338.772,62	11.171.671,06	11,15
10) Juros e variação monetária	124.089,96	1.014.454,11	1,01
<b>TOTAL</b>	<b>13.022.568,71</b>	<b>100.200.098,31</b>	<b>100,00</b>
Dedução da Receita	-414,55	-2.312,77	
<b>TOTAL GERAL</b>	<b>13.022.154,16</b>	<b>100.197.785,54</b>	<b>100,00</b>

# RECEITA ARRECADADA JUNHO/2013

Receita Arrecadada Junho/2013



# RECEITAS DE CONTRIBUIÇÕES JUNHO/2013

CONTRIBUIÇÕES	Nº Segurados	Cota Patronal	Cota Segurados	Total Mês	Acumulado Patronal	Acumulado Segurados	Ano
a) Prefeitura Municipal de Joinville	4.380	2.264.276,24	1.096.620,23	3.360.896,47	11.632.635,67	8.655.263,21	<b>20.287.898,88</b>
b) Câmara de Vereadores de Joinville	62	84.140,08	42.070,07	126.210,15	487.259,96	243.630,06	<b>730.890,02</b>
c) IPREVILLE - Inst.Prev.Social	37	28.172,78	14.086,39	42.259,17	197.018,78	98.509,39	<b>295.528,17</b>
d) Hospital Municipal São José	1202	849.321,82	424.660,91	1.273.982,73	3.997.540,42	2.389.220,59	<b>6.386.761,01</b>
e) Fundação Municipal 25 de Julho	4	4.410,06	2.205,03	6.615,09	18.325,96	9.162,98	<b>27.488,94</b>
f) Fundação Municipal Albano Schmidt	6	4.481,86	2.240,93	6.722,79	26.114,92	13.057,46	<b>39.172,38</b>
g) Fundação Cultural de Joinville	114	65.652,66	32.826,33	98.478,99	374.280,54	187.140,27	<b>561.420,81</b>
h) Fundação Municipal de Esportes e Lazer	2	1.428,84	714,42	2.143,26	12.750,54	6.375,27	<b>19.125,81</b>
i) Fundação Municipal Meio Ambiente	2	1.983,28	991,64	2.974,92	12.020,86	6.044,70	<b>18.065,56</b>
j) Fundação IPPUJ	3	4.430,58	2.215,29	6.645,87	25.786,34	12.893,17	<b>38.679,51</b>
k) Instituto de Transp. e Transito de Joinville	130	65.341,98	32.670,99	98.012,97	441.543,48	220.771,74	<b>662.315,22</b>
l) Agência Mun. Água e Esgoto – AMAE	12	11.493,12	5.746,56	17.239,68	62.436,58	36.103,89	<b>98.540,47</b>
m) Fundação Turística de Joinville – FTJ	0	0,00	0,00	0,00	2.544,86	1.272,43	<b>3.817,29</b>
n) Fundo Municipal de Saúde – FMS	2.109	1.534.039,81	767.150,25	2.301.190,06	7.460.742,09	5.178.940,91	<b>12.639.683,00</b>
o) FUNDEB (Educação)	1.988	1.400.454,30	735.745,04	2.136.199,34	7.230.866,92	3.719.412,05	<b>10.950.278,97</b>
<b>Total</b>	<b>10.051</b>	<b>6.319.627,41</b>	<b>3.159.944,08</b>	<b>9.479.571,49</b>	<b>31.981.867,92</b>	<b>20.777.798,12</b>	<b>52.759.666,04</b>

# RECEITAS DE CONTRIBUIÇÕES JUNHO/2013

CONTRIBUIÇÕES	Nº Segurados	Cota Patronal	Cota Segurados	Total Mês	Acumulado Patronal	Acumulado Segurados	Ano
1) Aposentadorias	375	0,00	57.844,39	57.844,39	0,00	292.759,42	<b>292.759,42</b>
2) Aposentadorias 860/67	63	0,00	11.404,47	11.404,47	0,00	62.555,67	<b>62.555,67</b>
3) Pensionistas	18	0,00	1.116,49	1.116,49	0,00	10.900,10	<b>10.900,10</b>
4) Pensionistas 860/67	9	0,00	4.144,88	4.144,88	0,00	16.054,75	<b>16.054,75</b>
<b>Total</b>	<b>465</b>	<b>0,00</b>	<b>74.510,23</b>	<b>74.510,23</b>	<b>0,00</b>	<b>382.269,94</b>	<b>382.269,94</b>
1) Facultativos	1	816,71	408,36	1.225,07	4.900,26	2.450,16	<b>7.350,42</b>
2) Cedidos	4	2.786,15	1.393,07	4.179,22	14.136,44	7.068,19	<b>21.204,63</b>
<b>Total</b>	<b>5</b>	<b>3.602,86</b>	<b>1.801,43</b>	<b>5.404,29</b>	<b>19.036,70</b>	<b>9.518,35</b>	<b>28.555,05</b>
<b>TOTAL GERAL</b>	<b>10.521</b>	<b>6.323.230,27</b>	<b>3.236.255,74</b>	<b>9.559.486,01</b>	<b>32.000.904,62</b>	<b>21.169.586,41</b>	<b>53.170.491,03</b>

# RECEITA APLICAÇÕES FINANCEIRAS - JUNHO/2013

RECEITAS - Junho 2013	R\$	Mês	%	Acumulado	%
<b>1) Rendimentos Aplicações Financeiras:</b>					
RF - Depósitos em Poupança - Art. 7º - V	R\$	0,00	0,00	0,00	0,00
RF Fundos de Investimentos (Exclusivo Títulos Públicos) - Art. 7º - I - letra b	R\$	0,00	0,00	2.451.119,98	9,52
RF - Fundos IMA (IMA-B - IDkA - IRF-M - IMAGERAL) - Art. 7º - III	R\$	98.832,89	16,04	14.789.384,03	57,46
RF Fundos de Investimentos "Crédito Privado" - Fechados - Art. 7º - VII - letra a	R\$	434.809,61	70,59	3.096.931,98	12,03
RF Fundos de Investimentos Referenciados (RF - DI) - Art. 7º - IV	R\$	55.222,65	8,97	871.027,35	3,38
RF FIDCs - Abertos/fechados - Art. 7º - VII	R\$	0,00	0,00	0,23	0,00
RF - Carteira Títulos Públicos Federais (SELIC) - Art. 7º - I - letra a	R\$	0,00	0,00	0,00	0,00
<b>Total</b>		<b>588.865,15</b>	<b>95,60</b>	<b>21.208.463,57</b>	<b>82,40</b>
RV Fundos de Investimentos Ações (IBX/IBOVESPA) - Art. 8º - I	R\$	0,00	0,00	495.551,98	1,93
RV Fundos de Investimentos de Ações - Art 8º - III	R\$	0,00	0,00	3.904.604,38	15,17
RV Fundos de Investimentos Multimercado - Art. 8º - IV	R\$	11.519,83	1,87	39.378,86	0,15
RV Fundos de Investimentos Participações (FIP) - Art. 8º - V	R\$	15.594,92	2,53	90.203,97	0,35
RV Fundos de Investimentos Imobiliários (FII) - Art. 8º - VI	R\$	0,00	0,00	0,00	0,00
<b>Total</b>	<b>R\$</b>	<b>27.114,75</b>	<b>4,40</b>	<b>4.529.739,19</b>	<b>17,60</b>
<b>TOTAL GERAL</b>	<b>R\$</b>	<b>615.979,90</b>	<b>100,00</b>	<b>25.738.202,76</b>	<b>100,00</b>

# RECEITA LOCAÇÃO IMOVEIS - JUNHO/2013

<b>RECEITAS - Junho/2013</b>	<b>R\$</b>	<b>Mês</b>	<b>%</b>	<b>Acumulado</b>	<b>%</b>
<b>Receitas com Exploração dos Imóveis</b>					
<b>1) Locação Imóveis PMJ</b>	<b>R\$</b>	<b>25.912,67</b>	<b>38,23</b>	<b>177.633,47</b>	<b>42,51</b>
a) Fábrica de Tubos (Divisão Industrial)	R\$	6.527,61			
b) Garagem Municipal (Garajão)	R\$	5.149,08			
c) Secretaria Infra Estrutura Urbana (SEINFRA)	R\$	10.078,37			
d) Usina de Asfalto (DMER)	R\$	4.157,61			
e) Anulação receita		0,00			
<b>2) Locação Estação Rodoviária (ITTRAN)</b>	<b>R\$</b>	<b>36.911,27</b>	<b>54,45</b>	<b>210.468,42</b>	<b>50,37</b>
<b>3) Concessão Quiosque</b>	<b>R\$</b>	<b>4.960,29</b>	<b>7,32</b>	<b>29.761,74</b>	<b>7,12</b>
<b>Total</b>	<b>R\$</b>	<b>67.784,23</b>	<b>100,00</b>	<b>417.863,63</b>	<b>100,00</b>
<b>TOTAL GERAL</b>	<b>R\$</b>	<b>67.784,23</b>	<b>100,00</b>	<b>417.863,63</b>	<b>100,00</b>

# RECEITA AMORTIZAÇÃO DÉFICIT/DÍVIDA - JUNHO/2013

RECEITAS - Junho/2013	R\$	Mês	%	Acumulado	%
<b>1) Receitas com Amortização Déficit Atuarial</b>	R\$				
a) Contribuição p/ amortização déficit Lei 5160/04	R\$	593.135,42	27,46	5.109.624,16	31,57
b) Contribuição p/ amortização déficit Lei 6364/08	R\$	625.352,80	28,96	5.349.682,19	33,05
c) Contribuição p/ amortização déficit Lei 6883/11	R\$	120.284,40	5,57	712.364,71	4,40
d) Dívida Contribuições PMJ Lei 4120/00	R\$	133.970,08	6,20	1.205.730,72	7,45
e) Dívida Contribuições PMJ Lei 7186/11	R\$	294.813,95	13,65	2.265.833,68	14,00
f) Dívida Contribuições PMJ Lei 7391/13	R\$	381.342,15	17,66	1.501.056,92	9,27
g) Dívida Contribuições PMJ Lei 7392/13	R\$	10.771,80	0,50	42.470,93	0,26
<b>TOTAL GERAL</b>	<b>R\$</b>	<b>2.159.670,60</b>	<b>100,00</b>	<b>16.186.763,31</b>	<b>100,00</b>

# DESPESAS LIQUIDADAS JUNHO/2013

II - DESPESAS REALIZADAS	jun/13	Acumulado 2013	%	% <sup>1</sup>	% <sup>2</sup>
a) Pessoal Civil	151.882,90	956.998,71	41,74		
b) Obrigações Patronais	28.246,00	168.843,80	7,36		
c) Material de Consumo	5.563,64	33.513,15	1,46		
d) Passagens e Despesas c/ locomoção	661,38	19.231,44	0,84		
e) Serviços de Consultoria	5.822,01	31.684,50	1,38		
f) Outros Serviços Terceiros – PJ	92.348,13	329.760,66	14,38		
g) Locação de Mão de Obra	41.203,47	143.118,35	6,24		
h) Diárias	2.927,00	29.264,00	1,28		
i) Obrigações Tributárias e Contributivas (PASEP)	89.410,97	487.624,09	21,27		
j) Equipamentos e Material Permanente	3.995,00	4.939,90	0,22		
k) Despesas de Exercícios Anteriores	0,00	38.401,66	1,67		
l) Programa PPA	504,60	2.499,50	0,11		
m) Programa PEP	85,41	555,81	0,02		
n) Programa PQV	2.315,99	14.221,74	0,62		
o) Capacitação IPREVILLE	3.330,33	32.022,35	1,40		
<b>Total</b>	<b>428.296,83</b>	<b>2.292.679,66</b>	<b>100,00</b>	<b>2,29</b>	<b>4,31</b>
a) Aposentadorias	4.985.827,18	28.089.810,90	87,78		
b) Pensionistas	669.709,10	3.894.136,03	12,17		
c) Salário Família	2.973,70	17.004,79	0,05		
<b>Total</b>	<b>5.658.509,98</b>	<b>32.000.951,72</b>	<b>100,00</b>	<b>31,94</b>	<b>60,19</b>
a) Devolução de Contribuições	0,00	0,00	0,00		
b) Compensação Previdenciária (INSS)	3.393,51	29.580,28	100,00		
<b>Total</b>	<b>3.393,51</b>	<b>29.580,28</b>	<b>100,00</b>	<b>0,03</b>	<b>0,06</b>
<b>Total</b>	<b>5.661.903,49</b>	<b>32.030.532,00</b>		<b>31,97</b>	<b>60,24</b>
<b>TOTAL GERAL</b>	<b>6.090.200,32</b>	<b>34.323.211,66</b>		<b>34,26</b>	<b>64,55</b>

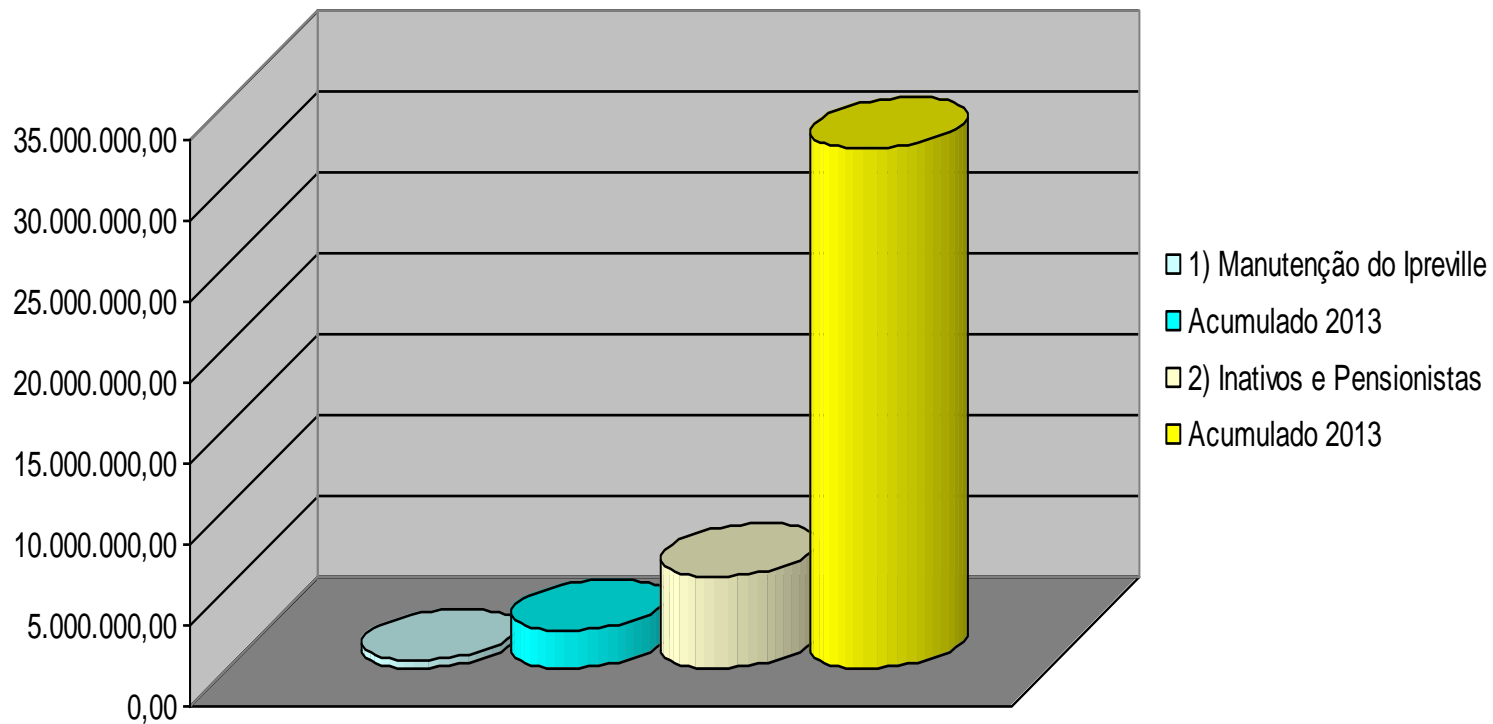
(1) Receita Total/Despesas Liquidadas

(2) Receita de Contribuições/Despesas Liquidadas



# DESPESAS LIQUIDADAS - JUNHO/2013

Despesa Liquidada Junho/2013



# CONCESSÃO DE BENEFÍCIOS - JUNHO/2013

DESPESAS	Nº SEG.	%	MÉDIA (R\$)
<b>1) Pagamento de Aposentadorias</b>	<b>1.625</b>	<b>77,74</b>	<b>2.659,76</b>
Aposentadoria Tempo de Contribuição	979		3.271,14
Aposentadoria Idade	225		1.206,33
Aposentadoria Compulsória	49		1.003,87
Aposentadoria por Invalidez	242		1.962,57
Complemento de Aposentadoria	130		2.493,16
<b>2) Pagamento de Pensões</b>	<b>466</b>	<b>9,03</b>	<b>1.077,76</b>
Pensões	400		1.209,11
Complemento de Pensões	66		281,68
<b>3) Auxílio Reclusão</b>	<b>0</b>	<b>0,00</b>	<b>0,00</b>
<b>4) Pagamento de Aposentadorias Lei 860</b>	<b>223</b>	<b>10,45</b>	<b>2.606,40</b>
Aposentadorias Lei 860	132		3.840,45
Complemento Aposentadorias Lei 860	91		816,35
<b>5) Pagamento Pensão (860)</b>	<b>66</b>	<b>2,71</b>	<b>2.286,72</b>
Pensão Lei 860	44		3.052,19
Complemento Pensão Lei 860	22		755,80
<b>SUBTOTAL</b>	<b>2.380</b>	<b>99,94</b>	<b>2.334,66</b>
<b>6) Indenizações e Restituições</b>		<b>0,00</b>	
<b>7) Sentenças Judiciais</b>		<b>0,00</b>	
<b>8) Compensação Previdenciária - INSS</b>		<b>0,06</b>	
<b>TOTAL GERAL</b>	<b>2.380</b>	<b>100,00</b>	

# RESULTADO PREVIDENCIÁRIO DESPESA LIQUIDADADA - JUNHO/2013

Especificação	Valores (R\$)	(%)
Receita realizada	13.022.154,16	100,00%
Despesa liquidada	6.090.200,32	46,77%
<b>Resultado Previdenciário</b>	<b>6.931.953,84</b>	<b>53,23%</b>

# RESULTADO PREVIDENCIÁRIO DESPESA PAGA - JUNHO/2013

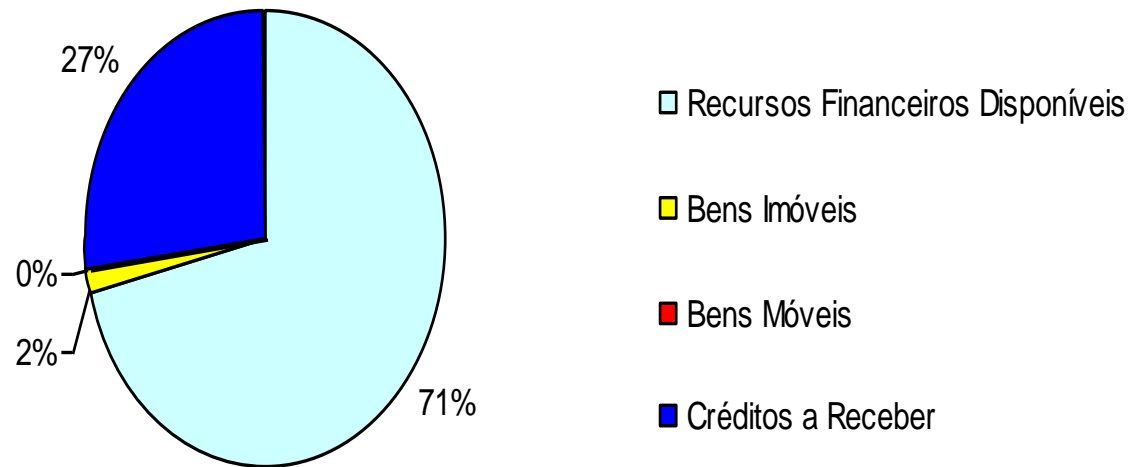
Especificação	Valores (R\$)	(%)
Receita realizada	13.022.154,16	100,00%
Despesa paga	4.767.205,11	36,61%
<b>Resultado Previdenciário</b>	<b>8.254.949,05</b>	<b>63,39%</b>

# SALDO PATRIMONIAL - JUNHO/2013

PATRIMÔNIO	VALOR (R\$)	%
<b>Recursos Financeiros Disponíveis</b>	<b>1.059.253.958,21</b>	<b>70,76</b>
- Fundos de Investimentos de Renda Fixa - Previdenciário	896.540.719,84	84,64
- Fundos de Investimentos de Renda Fixa - Taxa Administração	9.064.907,53	0,86
- Provisão para perdas Renda Fixa	-7.888.365,52	-0,74
- Fundos de Investimentos de Renda Variável	171.989.359,33	16,24
- Provisão para perdas Renda Variável	-14.976.903,00	-1,41
- Bancos Conta Movimento	4.524.189,77	0,43
- Caixa e Outros valores	50,26	0,00
<b>Bens Imóveis</b>	<b>29.719.400,00</b>	<b>1,99</b>
<b>Bens Móveis</b>	<b>885.725,07</b>	<b>0,06</b>
<b>Créditos a Receber</b>	<b>407.169.680,91</b>	<b>27,20</b>
- Venda Terreno Boa Vista (Lei 4935/04)	2.825.766,47	0,69
- Venda Complexo Expoville (Lei 5161/04)	15.483.644,33	3,80
- Dívida Contribuições Previdenciária (Lei 4120/00)	20.631.622,62	5,07
- Insuficiência Atuarial Prefeitura (Lei 5160/04)	167.857.325,02	41,23
- Déficit Atuarial (Lei 6364/08)	149.991.458,71	36,84
- Insuficiência Atuarial Câmara Vereadores (Lei 6883/10)	15.616.416,34	3,84
- Dívida Contribuições Previdenciária (Lei 7186/11)	12.623.547,60	3,10
- Dívida Contribuições Previdenciária (Lei 7391/13)	21.536.679,02	5,29
- PMJ Outros Débitos	603.220,80	0,15
<b>TOTAL</b>	<b>1.497.028.764,19</b>	<b>100,00</b>

# PATRIMÔNIO JUNHO/2013

Patrimônio IPREVILLE Junho/2013



<b>FINANCEIRO</b>	<b>VALOR (R\$)</b>
<b>(=) SALDO ANTERIOR</b>	<b>1.111.674.365,30</b>
Caixa	0,00
Bancos Conta Movimento	3.894.576,20
Aplicações Financeiras	1.107.779.789,10
<b>(+) ENTRADAS</b>	<b>112.126.478,99</b>
<b>Receitas Orçamentárias</b>	<b>100.197.785,54</b>
Orçamentárias	48.548.342,08
Intra-Orçamentária	49.713.409,21
Transferência Recebidas	1.936.034,25
<b>Extra-Orçamentário</b>	<b>11.928.693,45</b>
Extra-Orçamentária (Consignações)	6.842.562,93
Restos a Pagar	4.748.921,56
Acréscimos Patrimoniais	337.208,96
<b>(-) SAÍDAS</b>	<b>164.546.886,08</b>
<b>Despesas Orçamentárias</b>	<b>34.323.211,66</b>
Orçamentárias	34.154.367,86
Intra-orçamentárias	168.843,80
<b>Extra-Orçamentário</b>	<b>130.223.674,42</b>
Extra-Orçamentária (consignações)	6.985.518,91
Restos a Pagar	4.491.582,08
Decréscimos Patrimoniais	118.746.573,43
<b>(=) SALDO ATUAL</b>	<b>1.059.253.958,21</b>
Caixa	50,26
Bancos Conta Movimento	4.524.189,77
Aplicações Financeiras	1.054.729.718,18



# COMPARATIVO ÍNDICES X META ATUARIAL 2013

MESES	INPC	ACUM	CDI	ACUM	Poupança	ACUM	IBOVESPA	ACUM	Meta Mês	Meta Ano	IPREVILLE	ACUM
jan/13	0,92	<b>0,92</b>	0,56	<b>0,56</b>	0,41	<b>0,41</b>	-1,90	<b>-1,90</b>	1,41	<b>1,41</b>	0,38	<b>0,38</b>
fev/13	0,52	<b>1,44</b>	0,45	<b>1,02</b>	0,41	<b>0,83</b>	-3,90	<b>-5,73</b>	1,02	<b>2,44</b>	-0,79	<b>-0,41</b>
mar/13	0,60	<b>2,05</b>	0,54	<b>1,56</b>	0,41	<b>1,24</b>	-1,80	<b>-7,42</b>	1,09	<b>3,56</b>	-1,43	<b>-1,84</b>
abr/13	0,59	<b>2,66</b>	0,60	<b>2,17</b>	0,41	<b>1,65</b>	-0,70	<b>-8,07</b>	1,08	<b>4,68</b>	1,16	<b>-0,70</b>
mai/13	0,35	<b>3,01</b>	0,58	<b>2,77</b>	0,41	<b>2,07</b>	-4,30	<b>-12,02</b>	0,84	<b>5,56</b>	-2,73	<b>-3,41</b>
jun/13	0,28	<b>3,30</b>	0,59	<b>3,38</b>	0,43	<b>2,51</b>	-11,30	<b>-21,97</b>	0,78	<b>6,38</b>	-2,89	<b>-6,20</b>



# COMPARATIVO ÍNDICES X META ATUARIAL 2013

