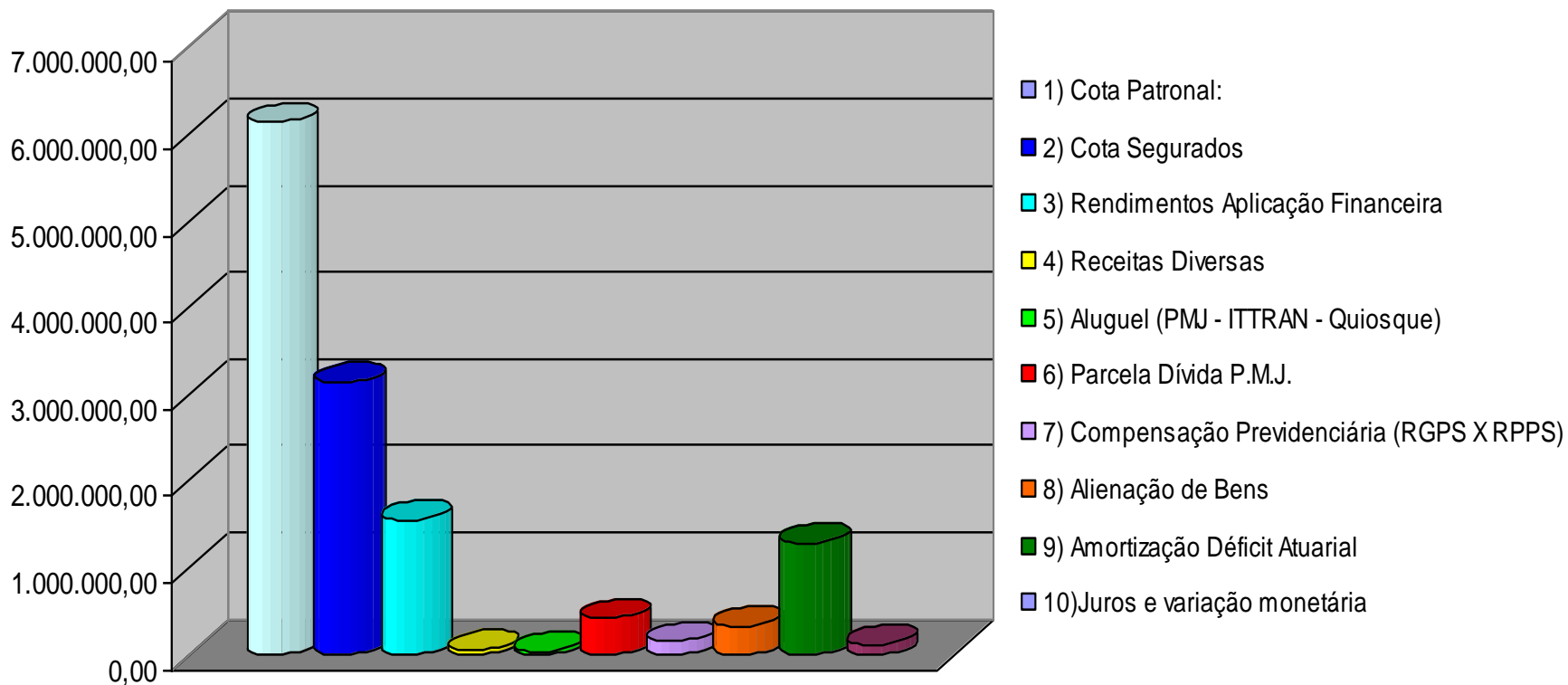


RECEITA ARRECADADA - FEVEREIRO/2013

RECEITA ORÇAMENTÁRIA	Mês	Ano	%
1) Cota Patronal	6.134.288,30	7.508.343,99	22,50
2) Cota Segurados	3.131.167,64	8.673.885,12	25,99
3) Rendimentos Aplicação Financeira	1.549.197,52	7.641.656,27	22,90
4) Receitas Diversas	50.416,27	151.465,64	0,45
5) Aluguel (PMJ - ITTRAN - Quiosque)	30.872,96	118.064,84	0,35
6) Parcela Dívida P. M.J	415.104,34	1.775.981,60	5,32
7) Compensação Previdenciária (RGPS X RPPS)	149.201,95	290.506,17	0,87
8) Alienação de Bens	326.227,51	790.887,60	2,37
9) Amortização Déficit Atuarial	1.281.890,23	5.898.184,37	17,68
10) Juros e variação monetária	111.263,27	519.890,30	1,56
TOTAL	13.179.629,99	33.368.865,90	100,00

RECEITA ARRECADADA FEVEREIRO/2013

Receita Arrecadada Fevereiro/2013



RECEITAS DE CONTRIBUIÇÕES FEVEREIRO/2013

CONTRIBUIÇÕES	Nº Segurados	Cota Patronal	Cota Segurados	Total Mês	Acumulado Patronal	Acumulado Segurados	Ano
a) Prefeitura Municipal de Joinville	5.264	2.566.639,69	1.283.356,73	3.849.996,42	2.566.639,69	4.225.588,54	6.792.228,23
b) Câmara de Vereadores de Joinville	64	79.930,22	39.965,13	119.895,35	79.930,22	39.965,13	119.895,35
c) IPREVILLE - Inst.Prev.Social	39	28.449,32	14.224,66	42.673,98	84.870,30	42.435,15	127.305,45
d) Hospital Municipal São José	1188	790.168,92	395.084,46	1.185.253,38	790.168,92	785.640,95	1.575.809,87
e) Fundação Municipal 25 de Julho	6	165,74	82,87	248,61	6.327,42	3.163,71	9.491,13
f) Fundação Mun. Albano Schmidt – FUNDAMAS	15	3.270,26	1.635,13	4.905,39	8.704,62	4.352,31	13.056,93
g) Fundação Cultural de Joinville	118	61.064,60	30.532,30	91.596,90	124.922,74	62.461,37	187.384,11
h) Fundação Mun. de Esportes e Lazer – FELEJ	9	520,80	260,40	781,20	7.246,32	3.623,16	10.869,48
i) Fundação Mun. Meio Ambiente – FUNDEMA	8	1.583,04	791,52	2.374,56	4.517,96	2.258,98	6.776,94
j) Fundação IPPUJ	14	1.558,00	779,00	2.337,00	14.215,38	7.107,69	21.323,07
k) Instituto Transp./Transito Jlle – ITTRAN	131	62.255,72	31.127,86	93.383,58	185.697,22	92.848,61	278.545,83
l) Agência Mun. Agua e Esgoto - AMAE	11	10.337,74	5.168,87	15.506,61	19.716,00	14.743,60	34.459,60
m) Fundação Turística de Joinville - FTJ	5	82,08	41,04	123,12	2.544,86	1.272,43	3.817,29
o) Fundo Municipal de Saúde - FMS	2.114	1.532.622,42	766.311,21	2.298.933,63	1.532.622,42	2.214.534,20	3.747.156,62
p) FUNDEB (Educação)	1.178	995.713,46	497.856,73	1.493.570,19	2.080.327,90	1.040.163,95	3.120.491,85
Dedução Receita	0	-73,71		-73,71	-107,98	0,00	-107,98
Total Ativos	10.164	6.134.288,30	3.067.217,91	9.201.506,21	7.508.343,99	8.540.159,78	16.048.503,77
1) Aposentadorias	312		44.514,54	44.514,54	0,00	94.323,54	94.323,54
2) Aposentadorias Lei 860/67	57		9.901,37	9.901,37	0,00	21.469,27	21.469,27
3) Pensionistas	7		1.737,37	1.737,37	0,00	2.189,53	2.189,53
4) Pensionistas - Lei 860/67	8		3.174,92	3.174,92	0,00	6.456,83	6.456,83
Total Inativos	384	0,00	59.328,20	59.328,20		124.439,17	124.439,17
1) Facultativos ¹		816,71	408,36	1.225,07	1.633,42	816,72	2.450,14
2) Cedidos		2.264,31	1.132,15	3.396,46	4.557,36	2.278,67	6.836,03
Total Facultativos/Cedidos		3.081,02	1.540,51	4.621,53	6.190,78	3.095,39	9.286,17
TOTAL GERAL	10.548	6.137.369,32	3.128.086,62	9.265.455,94	7.514.534,77	8.667.694,34	16.182.229,11

RECEITA ARRECADADA - FEVEREIRO/2013

RECEITAS - Fevereiro 2013	R\$	Mês	%	Acumulado	%
1) Rendimentos Aplicações Financeiras:					
RF - Depósitos em Poupança	R\$	0,00	0,00	0,00	0,00
RF Fundos de Invest. (Exclusivo Títulos Públicos)	R\$	17.217,54	1,11	1.575.612,70	20,62
RF - Fundos IMA (IMA-B - IDKA - IRF-M - IMAGERAL)	R\$		0,00	2.045.343,05	26,77
RF Fundos de Invest. "Crédito Privado" - Fechados	R\$	441.234,08	28,48	1.451.294,45	18,99
RF Fundos de Investimentos Referenciados (RF - DI)	R\$	68.388,76	4,41	237.595,95	3,11
RF FIDCs - Abertos/fechados	R\$	0,00	0,00	0,23	0,00
RF - Carteira Títulos Públicos Federais (SELIC)	R\$	0,00	0,00	0,00	0,00
Total		526.840,38	34,01	5.309.846,38	69,49
RV Fundos de Investimentos Ações (IBX/IBOVESPA)	R\$	0,00	0,00	87.509,02	1,15
RV Fundos de Investimentos de Ações	R\$	976.880,10	63,06	2.176.889,71	28,49
RV Fundos de Investimentos Multimercado	R\$	0,00	0,00	0,00	0,00
RV Fundos de Investimentos Participações (FIP)	R\$	45.477,04	2,94	67.411,16	0,88
RV Fundos de Investimentos Imobiliários (FII)	R\$	0,00	0,00	0,00	0,00
Total	R\$	1.022.357,14	65,99	2.331.809,89	30,51
TOTAL GERAL	R\$	1.549.197,52	100	7.641.656,27	100

RECEITA ARRECADADA - FEVEREIRO/2013

RECEITAS - Fevereiro/2013	R\$	Mês	%	Acumulado	%
Receitas com Exploração dos Imóveis					
1) Locação Imóveis PMJ	R\$	25.912,67	83,93	73.982,79	62,66
a) Fábrica de Tubos (Divisão Industrial)	R\$	6.527,61			
b) Garagem Municipal (Garajão)	R\$	5.149,08			
c) Secretaria Infra Estrutura Urbana (SEINFRA)	R\$	10.078,37			
d) Usina de Asfalto (DMER)	R\$	4.157,61			
e) Anulação receita		0,00			
2) Locação Estação Rodoviária (ITTRAN)	R\$	0,00	0,00	34.161,47	28,93
3) Concessão Quiosque	R\$	4.960,29	16,07	9.920,58	8,40
Total	R\$	30.872,96	100,00	118.064,84	100,00
TOTAL GERAL	R\$	30.872,96	100	118.064,84	100

RECEITA ARRECADADA - FEVEREIRO/2013

RECEITAS - Fevereiro/2013	R\$	Mês	%	Acumulado	%
1) Receitas com Amortização Déficit Atuarial	R\$				
a) Contribuição p/ amortização déficit Lei 5160/04	R\$	569.596,05	33,56	2.771.174,30	36,11
b) Contribuição p/ amortização déficit Lei 6364/08	R\$	594.455,82	35,03	2.892.407,58	37,69
c) Contribuição p/ amortização déficit Lei 6883/11	R\$	117.838,36	6,94	234.602,49	3,06
d) Dívida Contribuições PMJ Lei 4120/00	R\$	133.970,08	7,89	669.850,40	8,73
e) Dívida Contribuições PMJ Lei 7186/11	R\$	281.134,26	16,57	1.106.131,20	14,41
TOTAL GERAL	R\$	1.696.994,57	100,00	7.674.165,97	100,00

DESPESAS PAGAS - FEVEREIRO/2013

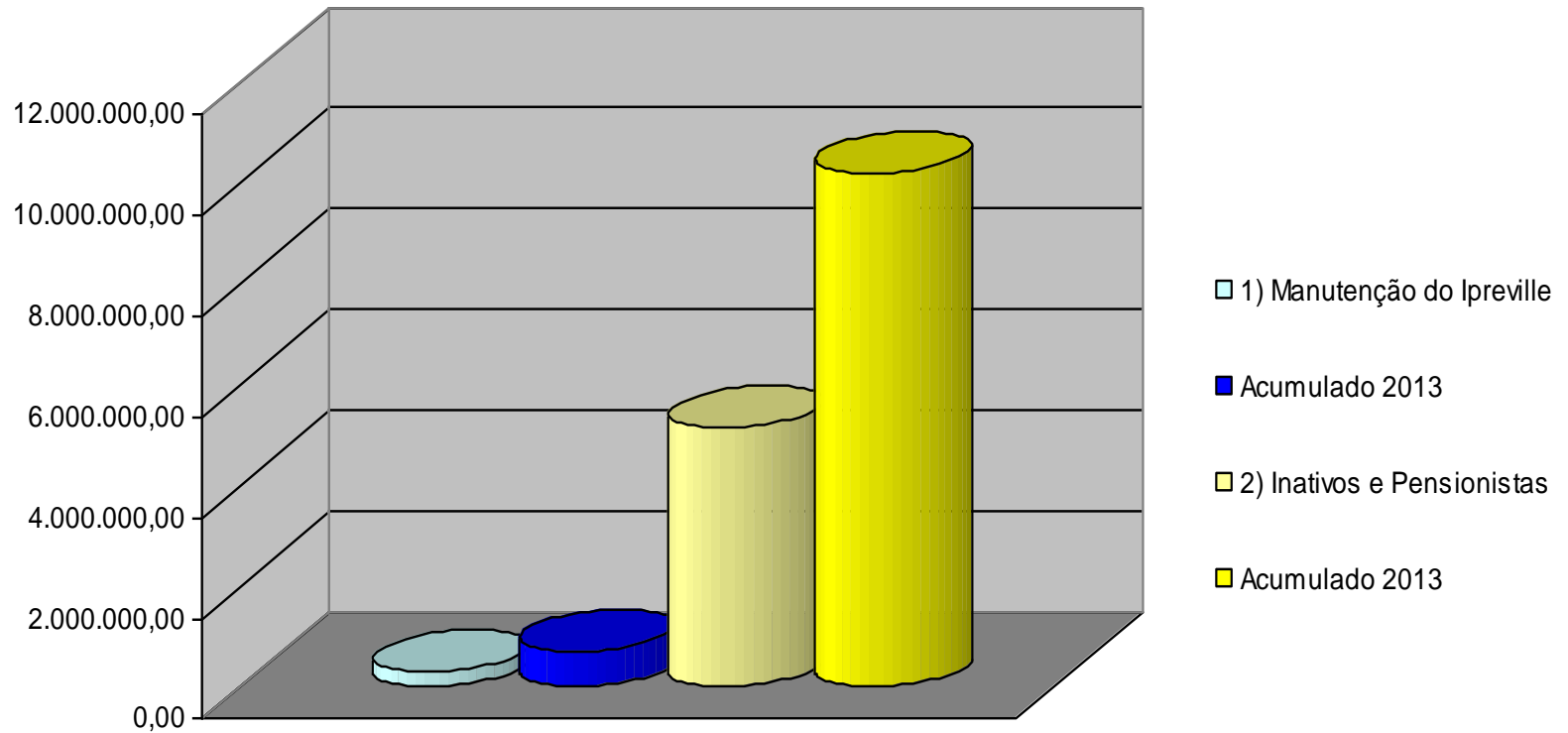
(1) Receita Total/Despesas Liquidadas

(2) Receita de Contribuições/Despesas Liquidadas

a) Pessoal Civil	141.269,55	327.519,84	47,33	(1)	(2)
b) Obrigações Patronais	27.548,88	55.998,20	8,09		
c) Material de Consumo	1.525,34	1.670,34	0,24		
d) Passagens e Despesas c/ locomoção	2.549,14	2.949,14	0,43		
e) Serviços de Consultoria	2.700,00	5.639,49	0,82		
f) Outros Serviços Terceiros - PF	4.234,80	8.725,31	1,26		
g) Outros Serviços Terceiros - PJ	45.233,69	55.946,78	8,09		
h) Locação de Mão de Obra	10.240,00	23.240,30	3,36		
i) Diárias	1.254,00	1.933,00	0,28		
j) Obrigações Tributárias e Contributivas (PASEP)	48.345,27	168.645,16	24,37		
l) Despesas de Exercícios Anteriores	2.219,46	38.401,66	5,55		
m) Programa PPA	431,20	431,20	0,06		
n) Programa PEP	0,00	0,00	0,00		
o) Programa PQV	156,80	324,40	0,05		
p) Capacitação IPREVILLE	0,00	495,88	0,07		
Total Manutenção IPREVILLE	287.708,13	691.920,70	100	2,07	4,28
a) Aposentadorias	4.492.608,63	8.904.837,40	87,39		
b) Pensionistas	641.166,24	1.280.470,45	12,57		
c) Salário Família	2.515,92	5.003,25	0,05		
Total	5.136.290,79	10.190.311,10	100	30,54	62,97
a) Compensação Previdenciária (INSS)	3.137,66	3.137,66	100		
Total I	3.137,66	3.137,66	100	0,01	0,02
Total II	5.139.428,45	10.193.448,76		30,55	62,99
TOTAL GERAL	5.427.136,58	10.885.369,46	100	32,62	67,27

DESPESAS PAGAS - FEVEREIRO/2013

Despesa Liquidada Fevereiro/2013



CONCESSÃO DE BENEFÍCIOS - FEVEREIRO/2013

DESPESAS	Nº SEG.	LIQUIDADO MÊS	%	MÉDIA (R\$)
1) Pagamento de Aposentadorias	1.511	3.870.307,69	75,31	2.561,42
Aposentadoria Tempo de Contribuição	790	2.840.722,76		3.595,85
Aposentadoria Idade	223	263.301,42		1.180,72
Aposentadoria Compulsória	49	49.289,16		1.005,90
Aposentadoria por Invalidez	231	427.404,64		1.850,24
Complemento de Aposentadoria	218	289.589,71		1.328,39
2) Pagamento de Pensões	309	488.810,96	9,51	1.581,91
Pensões	264	467.502,19		1.770,84
Complemento de Pensões	45	21.308,77		473,53
3) Auxílio Reclusão	0	0,00	0,00	0,00
4) Pagamento de Aposentadorias Lei 860	247	624.816,86	12,16	2.529,62
Aposentadorias Lei 860	137	530.567,09		3.872,75
Complemento Aposentadorias Lei 860	110	94.249,77		856,82
5) Pagamento Pensão (860)	79	152.355,28	2,96	1.928,55
Pensão Lei 860	44	132.175,30		3.003,98
Complemento Pensão Lei 860	35	20.179,98		576,57
SUBTOTAL	2.146	5.136.290,79	99,94	2.393,43
6) Indenizações e Restituições		0,00	0,00	
7) Sentenças Judiciais		0,00	0,00	
8) Compensação Previdenciária INSS		3.137,66	0,06	
TOTAL GERAL	2.146	5.139.428,45	100,00	

RESULTADO PREVIDENCIÁRIO DESPESA LIQUIDADA - FEVEREIRO/2013

Especificação	Valores (R\$)	(%)
Receita realizada	13.179.629,99	100,00%
Despesa liquidada	5.427.136,58	41,18%
Resultado Previdenciário	7.752.493,41	58,82%


RESULTADO PREVIDENCIÁRIO

DESPESA PAGA - FEVEREIRO/2013

Especificação	Valores (R\$)	(%)
Receita realizada	13.179.629,99	100,00%
Despesa paga	4.438.535,72	33,68%
Resultado Previdenciário	8.741.094,27	66,32%

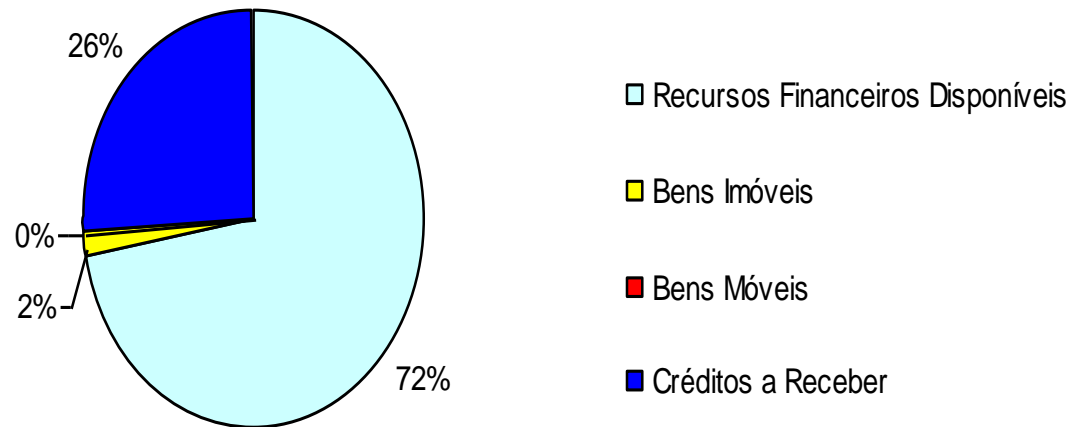
SALDO PATRIMONIAL - FEVEREIRO/2013

PATRIMÔNIO	VALOR (R\$)	%
Recursos Financeiros Disponíveis	1.107.621.394,03	71,93
- Fundos de Investimentos de Renda Fixa	926.892.109,14	
- Fundos de Investimentos de Renda Variável	176.613.997,85	
- Bancos Conta Movimento	4.115.115,54	
- Caixa e Outros valores	171,50	
Bens Imóveis	29.719.400,00	1,93
- Prédio Sede	2.763.600,00	
- Prédio SEINFRA	3.831.000,00	
- Usina de Asfalto	3.228.000,00	
- Fábrica de Tubos	3.844.000,00	
- Garagem Municipal	2.810.000,00	
- Estação Rodoviária	13.242.800,00	
Bens Móveis	878.048,17	0,06
Créditos a Receber	401.723.414,70	26,09
- Venda Terreno Boa Vista (Lei 4935/04)	2.773.879,62	
- Venda Complexo EXPOVILLE (Lei 5161/04)	15.798.832,46	
- Dívida Contribuições Previdenciário (Lei 4120/00)	20.790.266,19	
- Insuficiência Atuarial Prefeitura (Lei 5160/04)	163.474.066,66	
- Déficit Atuarial (Lei 6364/08)	146.524.162,33	
- Insuficiência Atuarial Câmara Vereadores (Lei 6883/10)	15.462.177,86	
- Dívida Contribuições Previdenciário (Lei 7186/11)	13.278.448,82	
- Dívida Contribuições Previdenciário (Lei 7391/13)	22.976.200,99	
- PMJ Outros Débitos	645.379,77	
TOTAL	1.539.942.256,90	100,00



PATRIMÔNIO FEVEREIRO/2013

Patrimônio IPREVILLE Fevereiro 2013



SALDO FINANCEIRO - FEVEREIRO/2013

FINANCEIRO	VALOR (R\$)
(=) SALDO ANTERIOR	1.111.674.365,30
Bancos Conta Movimento	3.894.576,20
Aplicações Financeiras	1.107.779.789,10
(+) ENTRADAS	40.150.106,27
Receitas Orçamentárias	33.368.865,90
Orçamentárias	16.650.690,16
Intra-Orçamentária	16.718.175,74
Extra-Orçamentário	6.781.240,37
Extra-Orçamentária (Consignações)	2.287.134,50
Restos a Pagar	4.295.930,89
Acréscimos Patrimoniais	198.174,98
(-) SAÍDAS	80.709.888,66
Despesas Orçamentárias	10.885.369,56
Orçamentárias	10.829.371,36
Intra-orçamentárias	55.998,20
Extra-Orçamentário	69.824.519,10
Extra-Orçamentária (consignações)	2.564.251,33
Restos a Pagar	4.491.582,08
Decréscimos Patrimoniais	62.768.685,69
(=) SALDO ATUAL	1.071.114.582,91
Caixa	171,55
Bancos Conta Movimento	4.115.115,54
Aplicações Financeiras	1.066.999.295,82

