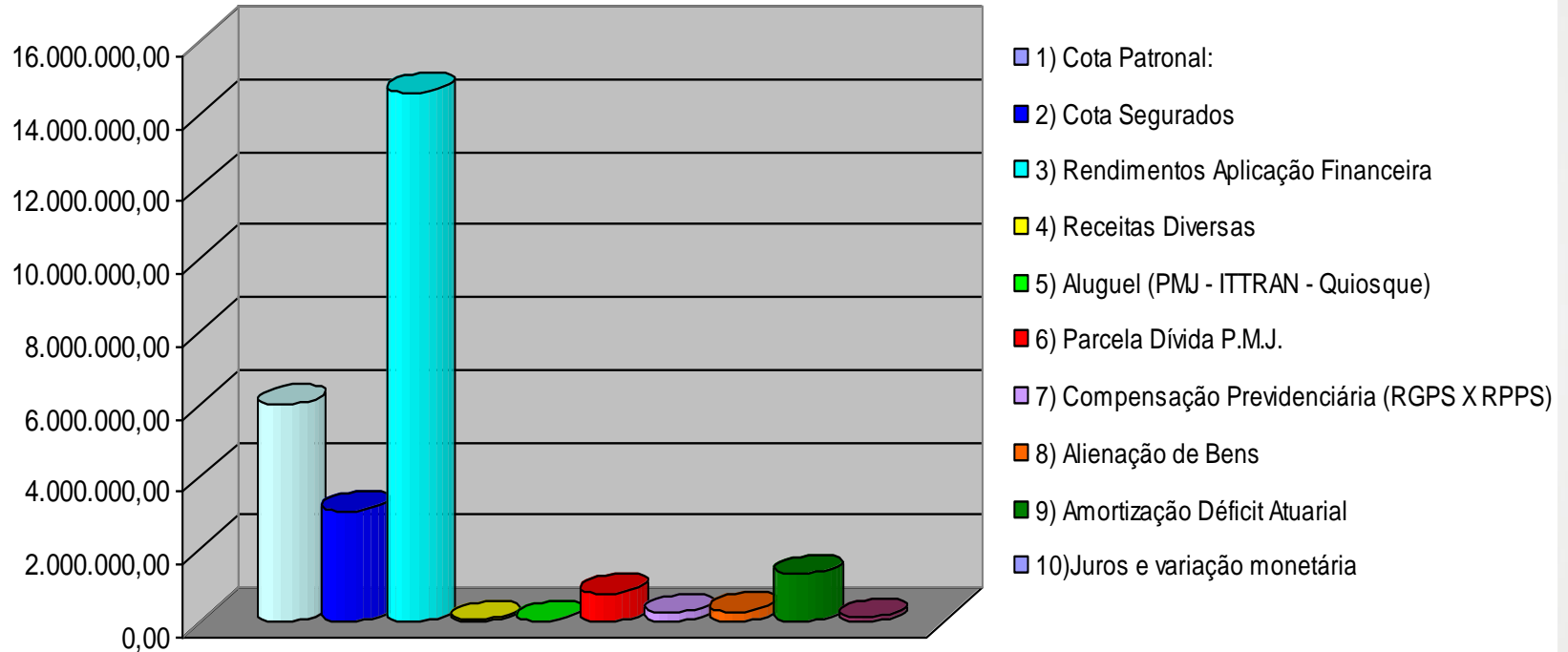


RECEITA ARRECADADA - ABRIL/2013

RECEITA ORÇAMENTÁRIA	Mês	Ano	%
1) Cota Patronal	6.007.130,12	19.620.616,24	26,65
2) Cota Segurados	3.069.593,03	14.859.904,46	20,19
3) Rendimentos Aplicação Financeira	14.601.752,19	23.934.677,60	32,52
4) Receitas Diversas	50.411,17	262.494,96	0,36
5) Aluguel (PMJ - ITTRAN - Quiosque)	30.872,96	248.133,70	0,34
6) Parcela Dívida P. M.J	806.359,16	3.370.289,65	4,58
7) Compensação Previdenciária (RGPS X RPPS)	250.138,64	689.846,76	0,94
8) Alienação de Bens	286.499,11	1.359.390,09	1,85
9) Amortização Déficit Atuarial	1.311.377,69	8.507.025,37	11,56
10) Juros e variação monetária	119.926,71	758.456,34	1,03
Dedução da Receita	0,00	-228,28	0,00
TOTAL	26.534.060,78	73.610.606,89	100,00

RECEITA ARRECADADA ABRIL/2013

Receita Arrecadada Abril/2013



RECEITAS DE CONTRIBUIÇÕES ABRIL/2013

CONTRIBUIÇÕES	Nº Segurados	Cota Patronal	Cota Segurados	Total Mês	Acumulado Patronal	Acumulado Segurados	Ano
a) Prefeitura Municipal de Joinville	5.140	2.161.771,00	1.757.572,92	3.919.343,92	7.198.069,75	7.218.114,87	14.416.184,62
b) Câmara de Vereadores de Joinville	63	80.962,14	40.481,08	121.443,22	322.294,17	161.147,13	483.441,30
c) IPREVILLE - Inst.Prev.Social	36	28.661,34	14.330,67	42.992,01	141.080,52	70.540,26	211.620,78
d) Hospital Municipal São José	1195	783.521,46	391.760,73	1.175.282,19	2.359.652,10	1.570.382,54	3.930.034,64
e) Fundação Municipal 25 de Julho	6	3.368,52	1.684,26	5.052,78	9.695,94	4.847,97	14.543,91
f) Fundação Mun. Albano Schmidt – FUNDAMAS	6	4.309,48	2.154,74	6.464,22	17.323,58	8.661,79	25.985,37
g) Fundação Cultural de Joinville	111	61.142,24	30.571,12	91.713,36	246.415,94	123.207,97	369.623,91
h) Fundação Mun. de Esportes e Lazer – FELEJ	2	1.373,88	686,94	2.060,82	9.947,82	4.973,91	14.921,73
i) Fundação Municipal Meio Ambiente – FUNDEMA	2	1.862,72	931,36	2.794,08	8.243,40	4.121,70	12.365,10
j) Fundação IPPUJ	1	1.440,10	720,05	2.160,15	17.095,58	8.547,79	25.643,37
k) Instituto de Transito de Joinville – ITTRAN	130	61.225,86	30.612,93	91.838,79	310.538,14	155.269,07	465.807,21
l) Agência Mun. Água e Esgoto - AMAE	11	11.383,14	5.691,57	17.074,71	40.290,48	25.030,84	65.321,32
m) Fundação Turística de Joinville - FTJ	0	0,00	0,00	0,00	2.544,86	1.272,43	3.817,29
o) Fundo Municipal de Saúde - FMS	2.110	1.453.833,27	726.999,29	2.180.832,56	4.456.343,29	3.676.497,01	8.132.840,30
p) FUNDEB (Educação)	1.270	1.352.274,97	0,00	1.352.274,97	4.481.188,65	1.564.456,84	6.045.645,49
Dedução Receita	0	0,00	0,00	0,00	-107,98	0,00	-107,98
Total Ativos	10.083	6.007.130,12	3.004.197,66	9.011.327,78	19.620.616,24	14.597.072,12	34.217.688,36
1) Aposentadorias	324		46.648,19	46.648,19	0,00	186.293,26	186.293,26
2) Aposentadorias Lei 860/67	57		9.891,59	9.891,59	0,00	41.262,23	41.262,23
3) Pensionistas	8		2.950,54	2.950,54	0,00	5.832,35	5.832,35
4) Pensionistas - Lei 860/67	8		1.283,52	1.283,52	0,00	10.915,27	10.915,27
Total Inativos	397	0,00	60.773,84	60.773,84	0,00	244.303,11	244.303,11
1) Facultativos ¹	1	816,71	408,36	1.225,07	3.266,84	1.633,44	4.900,28
2) Cedidos	4	2.264,31	1.132,15	3.396,46	9.085,98	4.542,97	13.628,95
Total Facultativos/Cedidos	5	3.081,02	1.540,51	4.621,53	12.352,82	6.176,41	18.529,23
TOTAL GERAL	10.485	6.010.211,14	3.066.512,01	9.076.723,15	19.632.969,06	14.847.551,64	34.480.520,70

RECEITA APLICAÇÕES FINANCEIRAS - ABRIL/2013

RECEITAS - Abril 2013	R\$	Mês	%	Acumulado	%
1) Rendimentos Aplicações Financeiras:					
RF - Depósitos em Poupança	R\$	0,00	0,00	0,00	0,00
RF Fundos de Investimentos (Exclusivo Títulos Públicos)	R\$	0,00	0,00	2.451.119,98	10,24
RF - Fundos IMA (IMA-B - IDkA - IRF-M - IMAGERAL)	R\$	12.310.930,80	84,31	14.543.278,81	60,76
RF Fundos de Investimentos "Crédito Privado" - Fechados	R\$	385.662,74	2,64	2.259.181,55	9,44
RF Fundos de Investimentos Referenciados (RF - DI)	R\$	467.367,32	3,20	749.905,58	3,13
RF FIDCs - Abertos/fechados	R\$	0,00	0,00	0,23	0,00
RF - Carteira Títulos Públicos Federais (SELIC)	R\$	0,00	0,00	0,00	0,00
Total		13.163.960,86	90,15	20.003.486,15	83,58
RV Fundos de Investimentos Ações (IBX/IBOVESPA)	R\$	391.409,55	2,68	495.551,98	2,07
RV Fundos de Investimentos de Ações	R\$	1.029.393,07	7,05	3.340.369,28	13,96
RV Fundos de Investimentos Multimercado	R\$	16.988,71	0,12	27.859,03	0,12
RV Fundos de Investimentos Participações (FIP)	R\$	0,00	0,00	67.411,16	0,28
RV Fundos de Investimentos Imobiliários (FII)	R\$	0,00	0,00	0,00	0,00
Total	R\$	1.437.791,33	9,85	3.931.191,45	16,42
TOTAL GERAL	R\$	14.601.752,19	100	23.934.677,60	100

RECEITA LOCAÇÃO IMOVEIS - ABRIL/2013

RECEITAS - Abril/2013	R\$	Mês	%	Acumulado	%
Receitas com Exploração dos Imóveis					
1) Locação Imóveis PMJ	R\$	25.912,67	83,93	125.808,13	50,70
a) Fábrica de Tubos (Divisão Industrial)	R\$	6.527,61			
b) Garagem Municipal (Garajão)	R\$	5.149,08			
c) Secretaria Infra Estrutura Urbana (SEINFRA)	R\$	10.078,37			
d) Usina de Asfalto (DMER)	R\$	4.157,61			
e) Anulação receita		0,00			
2) Locação Estação Rodoviária (ITTRAN)	R\$	0,00	0,00	102.484,41	41,30
3) Concessão Quiosque	R\$	4.960,29	16,07	19.841,16	8,00
Total	R\$	30.872,96	100,00	248.133,70	100,00
TOTAL GERAL	R\$	30.872,96	100,00	248.133,70	100,00

RECEITA AMORTIZAÇÃO DÉFICIT/DÍVIDA - ABRIL/2013

RECEITAS - Abril/2013	R\$	Mês	%	Acumulado	%
1) Receitas Amortização Déficit Atuarial e Dívida Contribuição	R\$				
a) Contribuição p/ amortização déficit Lei 5160/04	R\$	581.767,63	27,47	3.928.362,68	33,10
b) Contribuição p/ amortização déficit Lei 6364/08	R\$	610.448,24	28,83	4.106.447,26	34,60
c) Contribuição p/ amortização déficit Lei 6883/11	R\$	119.161,82	5,63	472.215,43	3,98
d) Dívida Contribuições PMJ Lei 4120/00	R\$	133.970,08	6,33	937.790,56	7,90
e) Dívida Contribuições PMJ Lei 7186/11	R\$	288.661,93	13,63	1.679.413,45	14,15
f) Dívida Contribuições PMJ Lei 7391/13	R\$	373.125,95	17,62	742.484,44	6,26
g) Dívida Contribuições PMJ Lei 9792/13	R\$	10.601,20	0,50	10.379,98	0,09
TOTAL GERAL	R\$	2.117.736,85	100	11.866.713,82	100

DESPESAS LIQUIDADAS ABRIL/2013

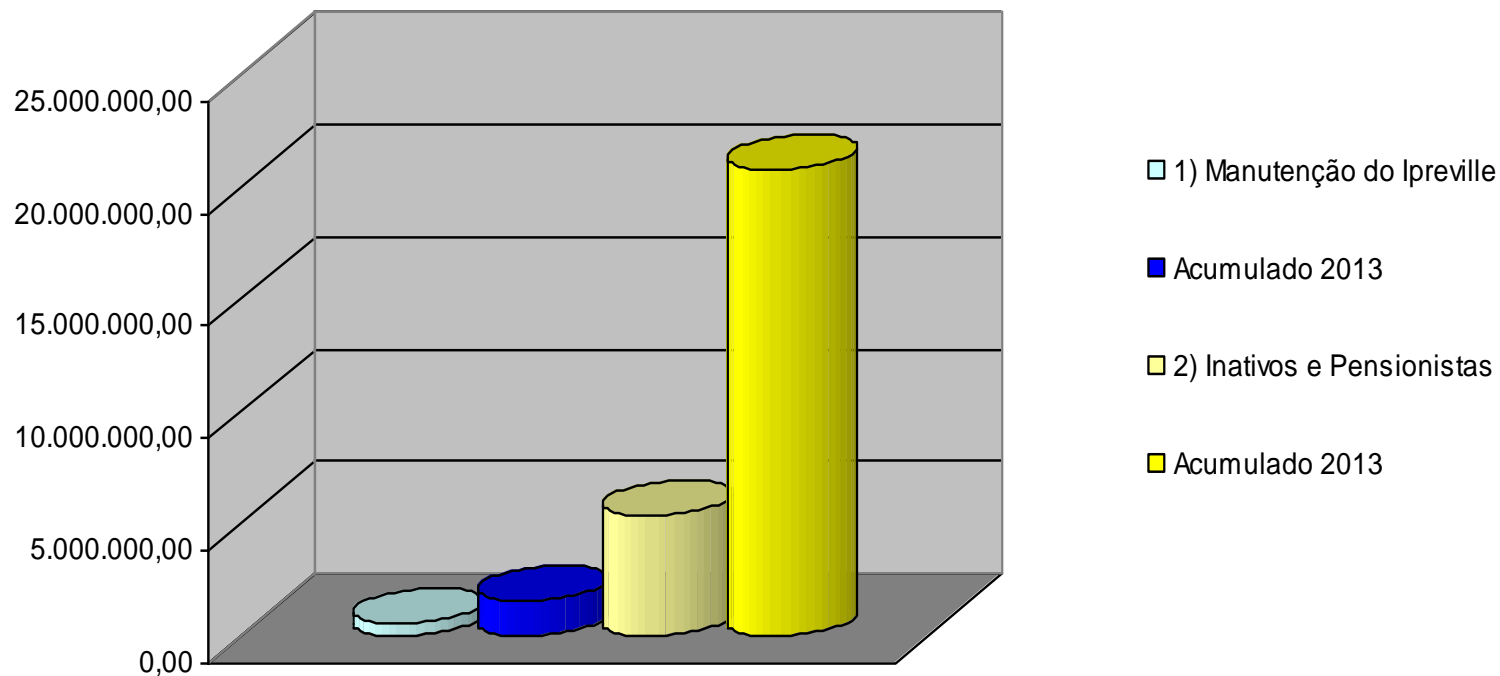
II - DESPESAS REALIZADAS	abr/13	Acumulado 2013	%	% 1	% 2
1) Manutenção do Ipreville					
a) Pessoal Civil	159.728,87	654.701,41	41,74		
b) Obrigações Patronais	27.765,48	112.425,02	7,17		
c) Material de Consumo	4.381,48	8.772,73	0,56		
d) Passagens e Despesas c/ locomoção	3.861,12	14.905,94	0,95		
e) Serviços de Consultoria	5.822,01	17.100,99	1,09		
f) Outros Serviços Terceiros – PJ	93.821,62	198.929,59	12,68		
g) Locação de Mão de Obra	44.590,53	91.071,13	5,81		
h) Diárias	7.814,00	14.838,00	0,95		
j) Obrigações Tributárias e Contributivas (PASEP)	179.266,13	398.213,12	25,39		
k) Equipamentos e Material Permanente	944,90	944,90	0,06		
l) Despesas de Exercícios Anteriores	0,00	38.401,66	2,45		
n) Programa PPA	0,00	431,20	0,03		
o) Programa PEP	0,00	470,40	0,03		
p) Programa PQV	2.751,55	7.521,45	0,48		
q) Capacitação IPREVILLE	4.335,16	9.828,04	0,63		
Total	535.082,85	1.568.555,58	100,00	2,13	4,55
2) Inativos e Pensionistas					
a) Aposentadorias	4.708.500,43	18.213.269,31	87,66		
b) Pensionistas	657.690,77	2.564.316,15	12,34		
Total	5.369.500,70	20.774.447,80	100,00	28,23	60,26
a) Devolução de Contribuições	0,00	0,00	0,00		
b) Compensação Previdenciária (INSS)	3.137,66	9.412,98	100,00		
Total	3.137,66	9.412,98	100,00	0,01	0,03
Total	5.372.638,36	20.783.860,78		28,24	60,29
TOTAL GERAL	5.907.721,21	22.352.416,36		30,37	64,84

(1) Receita Total/Despesas Liquidadas

(2) Receita de Contribuições/Despesas Liquidadas

DESPESAS LIQUIDADAS - ABRIL/2013

Despesa Liquidada Abril/2013



CONCESSÃO DE BENEFÍCIOS - ABRIL/2013

DESPESAS	Nº SEG.	LIQUIDADO MÊS	%	MÉDIA (R\$)
1) Pagamento de Aposentadorias	1.479			
Aposentadoria Tempo de Contribuição	767			
Aposentadoria Idade	223			
Aposentadoria Compulsória	50			
Aposentadoria por Invalidez	231			
Complemento de Aposentadoria	208			
2) Pagamento de Pensões	373			
Pensões	335			
Complemento de Pensões	38			
3) Auxílio Reclusão	0			
4) Pagamento de Aposentadorias Lei 860	237			
Aposentadorias Lei 860	137			
Complemento Aposentadorias Lei 860	100			
5) Pagamento Pensão (860)	66			
Pensão Lei 860	44			
Complemento Pensão Lei 860	22			
SUBTOTAL	2.155	5.369.500,70		
6) Indenizações e Restituições		0,00	0,00	
7) Sentenças Judiciais			0,00	
8) Compensação Previdenciária INSS		3.137,66	0,06	
TOTAL GERAL	2.155	5.907.721,21	100	

RESULTADO PREVIDENCIÁRIO DESPESA LIQUIDADADA - ABRIL/2013

Especificação	Valores (R\$)	(%)
Receita realizada	26.534.060,78	100,00%
Despesa liquidada	5.907.721,21	22,26%
Resultado Previdenciário	20.626.339,57	77,74%

RESULTADO PREVIDENCIÁRIO DESPEZA PAGA - ABRIL/2013

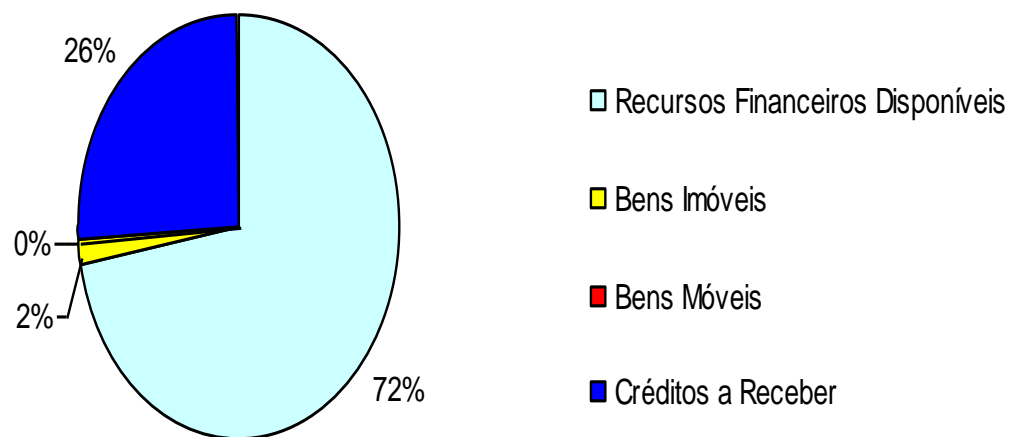
Especificação	Valores (R\$)	(%)
Receita realizada	26.534.060,78	100,00%
Despesa paga	4.530.361,12	17,07%
Resultado Previdenciário	22.003.699,66	82,93%

SALDO PATRIMONIAL - ABRIL/2013

PATRIMÔNIO	VALOR (R\$)	%
Recursos Financeiros Disponíveis	1.117.485.710,89	71,97
- Fundos de Investimentos de Renda Fixa	935.665.635,71	
- Fundos de Investimentos de Renda Variável	177.560.750,63	
- Bancos Conta Movimento	4.259.184,30	
- Caixa e Outros valores	140,25	
Bens Imóveis	29.719.400,00	1,91
Bens Móveis	881.730,07	0,06
Créditos a Receber	404.564.621,85	26,06
- Venda Terreno Boa Vista (Lei 4935/04)	2.894.044,80	
- Venda Complexo Expoville (Lei 5161/04)	15.659.294,83	
- Dívida Contribuições Previdenciária (Lei 4120/00)	20.735.236,34	
- Insuficiência Atuarial Prefeitura (Lei 5160/04)	165.803.774,84	
- Déficit Atuarial (Lei 6364/08)	148.387.092,40	
- Insuficiência Atuarial Câmara Vereadores (Lei 6883/10)	15.553.666,49	
- Dívida Contribuições Previdenciária. (Lei 7186/11)	13.037.582,19	
- Dívida Contribuições Previdenciária. (Lei 7391/13)	21.879.359,43	
- PMJ Outros Débitos	614.570,53	
TOTAL	1.552.651.462,81	100,00

PATRIMÔNIO ABRIL/2013

Patrimônio IPREVILLE Abril 2013



FINANCEIRO	VALOR (R\$)
(=) SALDO ANTERIOR	1.111.674.365,30
Caixa	0,00
Bancos Conta Movimento	3.894.576,20
Aplicações Financeiras	1.107.779.789,10
(+) ENTRADAS	82.947.548,57
Receitas Orçamentárias	73.610.606,89
Orçamentárias	39.607.316,94
Intra-Orçamentária	32.643.899,86
Transferência Recebidas	1.359.390,09
Extra-Orçamentário	9.336.941,68
Extra-Orçamentária (Consignações)	4.516.596,74
Restos a Pagar	4.622.169,96
Acréscimos Patrimoniais	198.174,98
(-) SAÍDAS	122.172.797,32
Despesas Orçamentárias	22.352.416,36
Orçamentárias	22.239.991,34
Intra-orçamentárias	112.425,02
Extra-Orçamentário	99.820.380,96
Extra-Orçamentária (consignações)	4.746.542,19
Restos a Pagar	4.491.582,08
Decréscimos Patrimoniais	90.582.256,69
(=) SALDO ATUAL	1.072.449.116,55
Caixa	140,25
Bancos Conta Movimento	4.259.184,30
Aplicações Financeiras	1.068.189.792,00

