

RECEITA ARRECADADA 2015



ARRECAÇÃO - DEZEMBRO 2015	Mês	%	Acumulado	%
RECEITA ORÇAMENTÁRIA				
Receita contribuições previdenciárias	6.770.216,98	20,63	124.198.580,18	37,69
- Contribuição Patronal - Poder Executivo	1.597.128,53	4,87	70.591.485,58	21,42
- Contribuição Patronal - Poder Legislativo	372.925,79	1,14	1.533.996,82	0,47
- Contribuição Patronal - Facultativos, Cedidos e Licenciados	9.313,96	0,03	68.819,34	0,02
Contribuição Previdenciária Patronal	1.979.368,28	6,03	72.194.301,74	21,91
- Contribuição Segurados - Poder Executivo	4.252.283,70	12,95	49.429.518,22	15,00
- Contribuição Segurados - Poder Legislativo	186.462,63	0,57	766.997,89	0,23
- Contribuição Segurados - Inativos	331.863,17	1,01	1.683.803,91	0,51
- Contribuição Segurados - Pensionistas	15.195,27	0,05	89.548,75	0,03
- Contribuição Segurados Facultativos, Cedidos e Licenciados	5.043,93	0,02	34.409,67	0,01
Contribuição Previdenciária Segurados	4.790.848,70	14,60	52.004.278,44	15,78
Receitas Imobiliárias	200.217,19	0,61	2.128.378,00	0,65
- Aluguéis (PMJ)	194.648,22	0,59	2.061.550,36	0,63
- Concessão (Quiosque)	5.568,97	0,02	66.827,64	0,02
Rendimentos Aplicações Financeiras	24.296.694,17	74,02	148.696.534,07	45,12
- Renda Fixa	24.302.975,14	74,04	148.695.695,39	45,12
- Renda Variável	-6.280,97	-0,02	838,68	0,00
Alienação de Bens	24.746,25	0,08	1.618.783,38	0,49
- Venda Expoville	0,00	0,00	1.329.820,81	0,40
- Venda Terreno - FCJ	24.746,25	0,08	288.962,57	0,09
Compensação Previdenciária	1.214.237,05	3,70	12.499.590,08	3,79
- Compensação INSS	1.214.237,05	3,70	12.499.590,08	3,79
Parcela Dívida e Amortização Déficit Atuarial	56.962,96	0,17	20.207.082,61	6,13
Receitas Diversas	47.877,14	0,15	622.906,69	0,19
Juros e Variação Monetária	213.725,09	0,65	19.575.086,19	5,94
TOTAL GERAL	32.824.676,83	100,00	329.546.941,20	100,00

RECEITA ARRECADADA 2015

IPREVILLE - Instituto de Previdência Social dos
Servidores Públicos do Município de Joinville



RECEITAS DE CONTRIBUIÇÕES - DEZEMBRO/2015

CONTRIBUIÇÕES	Nº Segurados	Cota Patronal	Cota Segurados	Total Mês	Acumulado Patronal	Acumulado Segurados	Ano
a) Prefeitura Municipal	5.226	1.262.595,48	1.493.474,45	2.756.069,93	20.420.611,61	14.355.246,85	34.775.858,46
b) Câmara de Vereadores	108	372.925,79	186.462,63	559.388,42	1.533.996,82	766.997,89	2.300.994,71
c) Instituto – IPREVILLE	42	40.311,22	20.155,61	60.466,83	514.374,52	257.187,26	771.561,78
d) Hospital São José	1.314	0,00	544.536,64	544.536,64	7.636.682,63	6.481.404,81	14.118.087,44
e) Fundação 25 de Julho	5	12.197,12	6.098,56	18.295,68	77.619,86	38.809,93	116.429,79
f) Fundação – FUNDAMAS	10	17.510,88	8.755,44	26.266,32	113.899,10	56.949,55	170.848,65
g) Fundação Cultural	128	96.946,04	48.473,02	145.419,06	1.079.515,81	539.930,32	1.619.446,13
h) Fundação – FELEJ	9	8.085,83	4.052,89	12.138,72	89.385,06	44.772,33	134.157,39
i) Fundação IPPUJ	15	40.756,86	20.378,43	61.135,29	261.888,92	130.944,46	392.833,38
j) Departamento – DETRANS	122	86.814,92	43.407,46	130.222,38	989.746,74	494.873,37	1.484.620,11
k) Agência – AMAE	12	26.845,62	13.422,81	40.268,43	185.285,46	92.642,73	277.928,19
l) Fundação Turística – FTJ	4	5.064,56	2.532,28	7.596,84	29.815,23	15.873,65	45.688,88
m) Fundo Saúde – FMS	2.374	0,00	1.089.137,06	1.089.137,06	14.491.152,21	12.402.797,11	26.893.949,32
n) FUNDEB (educação)	1.528	0,00	957.859,05	957.859,05	24.644.104,55	14.489.383,91	39.133.488,46
o) Sentenças Judiciais	-	0,00	0,00	0,00	57.403,88	28.701,94	86.105,82
Total Ativos	10.897	1.970.054,32	4.438.746,33	6.408.800,65	72.125.482,40	50.196.516,11	122.321.998,51
1) Aposentadorias	660	0,00	300.387,08	300.387,08	0,00	1.524.883,24	1.524.883,24
2) Aposentadorias 860/67	67	0,00	31.476,09	31.476,09	0,00	158.920,67	158.920,67
3) Pensionistas	31	0,00	5.669,32	5.669,32	0,00	30.968,25	30.968,25
4) Pensionistas 860/67	10	0,00	9.525,95	9.525,95	0,00	58.580,50	58.580,50
Total Inativos	768	0,00	347.058,44	347.058,44	0,00	1.773.352,66	1.773.352,66
1) Cedidos	4	9.313,96	5.043,93	14.357,89	68.819,34	34.409,67	103.229,01
Total Cedidos		9.313,96	5.043,93	14.357,89	68.819,34	34.409,67	103.229,01
TOTAL GERAL	11.669	1.979.368,28	4.790.848,70	6.770.216,98	72.194.301,74	52.004.278,44	124.198.580,18

RECEITA ARRECADADA 2015



RECEITAS - DEZEMBRO/2015	Mês	Acumulado	%
Receitas com Exploração dos Imóveis			
1) Locação Imóveis PMJ	89.202,07	1.059.545,16	49,78
a) Fábrica de Tubos (Divisão Industrial)	25.039,20		
b) Garagem Municipal (Garajão)	18.297,87		
c) Secretaria Infra Estrutura Urbana (SEINFRA)	24.918,82		
d) Usina de Asfalto (DMER)	20.946,18		
2) Locação Estação Rodoviária (PMJ)	105.446,15	1.002.005,20	47,08
3) Concessão Quiosque	5.568,97	66.827,64	3,14
Total	200.217,19	2.128.378,00	100,00

RECEITA ARRECADADA 2015



ARRECADAÇÃO - DEZEMBRO 2015	Mês	Acumulado	%
RENDIMENTOS APLICAÇÕES FINANCEIRAS			
Fundos de Investimentos (Exclusivo Títulos Públicos)	24.302.975,14	148.695.695,39	100,00
Fundos de Investimentos Ações (IBX/IBOVESPA)	-6.280,97	838,68	0,00
TOTAL GERAL	24.296.694,17	148.696.534,07	100,00

RECEITA ARRECADADA 2015



RECEITAS - DEZEMBRO/2015	Parcela	Mês	Acumulado	%
1) Receitas dívida contribuições e amortização Déficit Atuarial				
- Dívida Contribuições PMJ Lei 4120/00	186/240	0,00	1.339.700,80	6,63
- Dívida Contribuições PMJ Lei 7186/11	46/60	0,00	3.757.488,94	18,59
- Dívida Contribuições PMJ Lei 7391/13	32/60	0,00	4.873.002,00	24,12
- Dívida Contribuições PMJ Lei 7392/13	32/60	0,00	101.044,00	0,50
- Parcelamento Débitos Acordo 02630/13	22/60	0,00	2.994.185,00	14,82
- Parcelamentos Débitos Acordo 01088/14	12/60	0,00	3.340.136,70	16,53
- Contribuição p/ amortização déficit Lei 5160/04	131/384	0,00	3.131.277,50	15,50
- Contribuição p/ amortização déficit Lei 6883/11	60/240	56.962,96	641.499,81	3,17
- Contribuição p/ amortização déficit Lei 6364/08	84/240	0,00	28.747,86	0,14
TOTAL GERAL		56.962,96	20.207.082,61	100,00

DESPESAS REALIZADAS 2015



Despesas Realizadas Dezembro 2015	Empenhado	%	Acumulado	Liquidado	Liquidado Ano	Pago Mês	Pago Ano
Manutenção do Ipreville		1,88					
Pessoal Civil	369.216,76	59,86	3.705.245,42	378.658,08	3.590.343,95	370.912,98	3.395.177,59
Obrigações Patronais	86.716,07	14,06	558.325,82	86.716,07	558.325,82	47.420,24	474.411,94
Material de Consumo	9,50	0,00	87.156,13	1.735,96	30.551,11	3.405,50	29.564,55
Passagens e Despesas c/ locomoção	0,00	0,00	33.637,45	0,00	16.435,22	2.120,68	16.435,22
Serviços de Consultoria	0,00	0,00	45.492,36	3.048,78	33.536,58	3.048,78	33.536,58
Outros Serviços Terceiros – PJ	8.391,39	1,36	1.133.047,49	102.154,92	782.707,01	68.901,13	735.990,22
Locação de Mão de Obra	0,00	0,00	404.535,03	53.122,45	383.761,24	36.361,09	355.063,95
Diárias	0,00	0,00	50.024,00	0,00	49.928,00	0,00	49.928,00
Obrigações Contributivas (PASEP)	152.416,78	24,71	2.652.416,78	328.129,81	2.652.416,78	159.231,86	2.324.286,97
Equip. e Material Permanente	0,00	0,00	86.010,25	0,00	85.560,20	403,70	85.560,20
Obras e Instalações	0,00	0,00	293.597,57	0,00	292.418,91	25.985,25	292.418,91
Programa PPA	72,56	0,01	239.976,32	13.321,96	181.194,85	20.726,71	171.634,85
Capacitação IPREVILLE	0,00	0,00	150.248,10	0,00	57.916,86	5.668,32	57.916,86
Total	616.823,06	4,19	9.439.712,72	966.888,03	8.715.096,53	744.186,24	8.021.925,84
Aposentadorias e Pensões		44,90					
Aposentadorias	12.730.444,73	90,22	100.644.047,77	12.730.444,73	100.639.656,56	12.676.430,53	93.782.002,59
Pensionistas	1.380.036,84	9,78	11.195.472,44	1.380.036,84	11.195.472,44	1.389.781,87	10.376.943,56
Total	14.110.481,57	95,74	111.839.520,21	14.110.481,57	111.835.129,00	14.066.212,40	104.158.946,15
Devolução de Contribuições	0,00	0,00	0,00	0,00	0,00	0,00	0,00
Compensação Previdenciária (INSS)	10.283,24	0,07	66.592,77	10.283,24	66.592,77	10.283,24	66.592,77
Total	10.283,24	0,07	66.592,77	10.283,24	66.592,77	10.283,24	66.592,77
Total I	14.120.764,81	95,81	111.906.112,98	14.120.764,81	111.901.721,77	14.076.495,64	104.225.538,92
TOTAL GERAL	14.737.587,87	100	121.345.825,70	15.087.652,84	120.616.818,30	14.820.681,88	112.247.464,76

DESPESAS REALIZADAS 2015



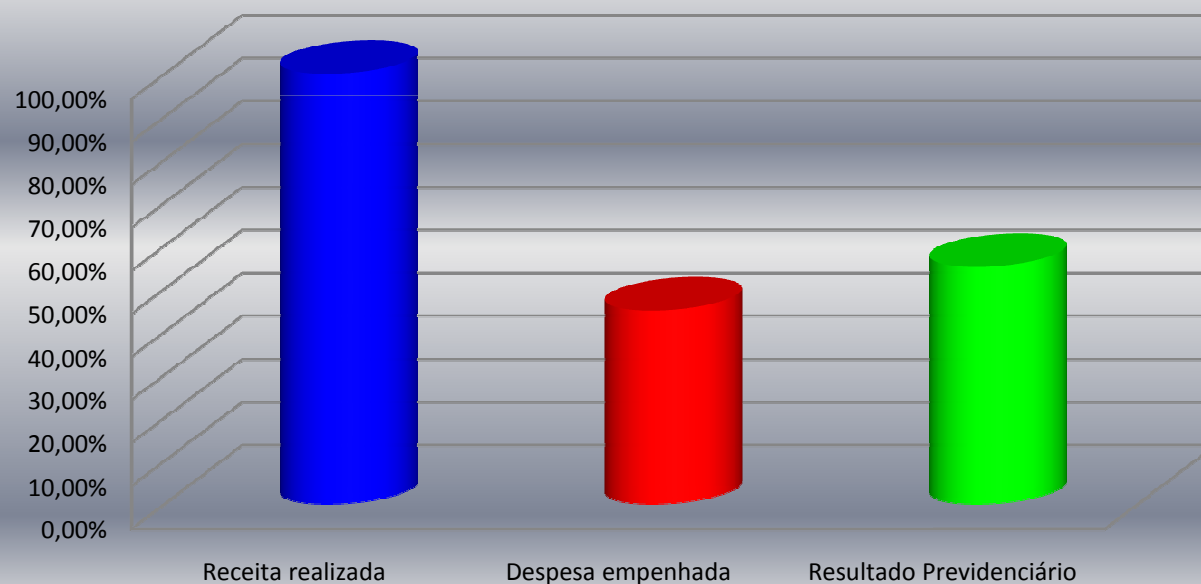
ARRECADAÇÃO - DEZEMBRO 2015	N.º Segurados	Folha Mês	Acumulado	%
1) Pagamento de Aposentadorias				
a) Aposentadoria Tempo de Contribuição	1268			
b) Aposentadoria Idade	276			
c) Aposentadoria Compulsória	59			
d) Aposentadoria por Invalidez	297			
e) Complemento de Aposentadoria	211			
f) Aposentadorias (Lei 860)	126			
g) Aposentadorias (Lei 3478)	102			
Total	2339	12.730.444,73	100.644.047,77	
2) Pagamento de Pensões				
a) Pensões	406			
b) Pensões (Lei 860)	43			
c) Complemento de Pensões	47			
d) Pensões (Lei 3478)	38			
Total	534	1.380.036,84	11.195.472,44	
			0,00	
TOTAL	2873	14.110.481,57	111.839.520,21	99,93
			0,00	
10) Compensação Previdenciária INSS	31	10.283,24	66.592,77	0,07
			0,00	
TOTAL GERAL	2904	14.120.764,81	111.906.112,98	100,00

DESPESAS REALIZADAS 2015



RESULTADO PREVIDENCIÁRIO - DEZEMBRO/2015		
Especificação	Valores (R\$)	(%)
Receita realizada	32.824.676,83	100,00%
Despesa empenhada	14.737.587,87	44,90%
Resultado Previdenciário	18.087.088,96	55,10%

Receitas Arrecadadas x Despesas Empenhadas Dezembro/2015



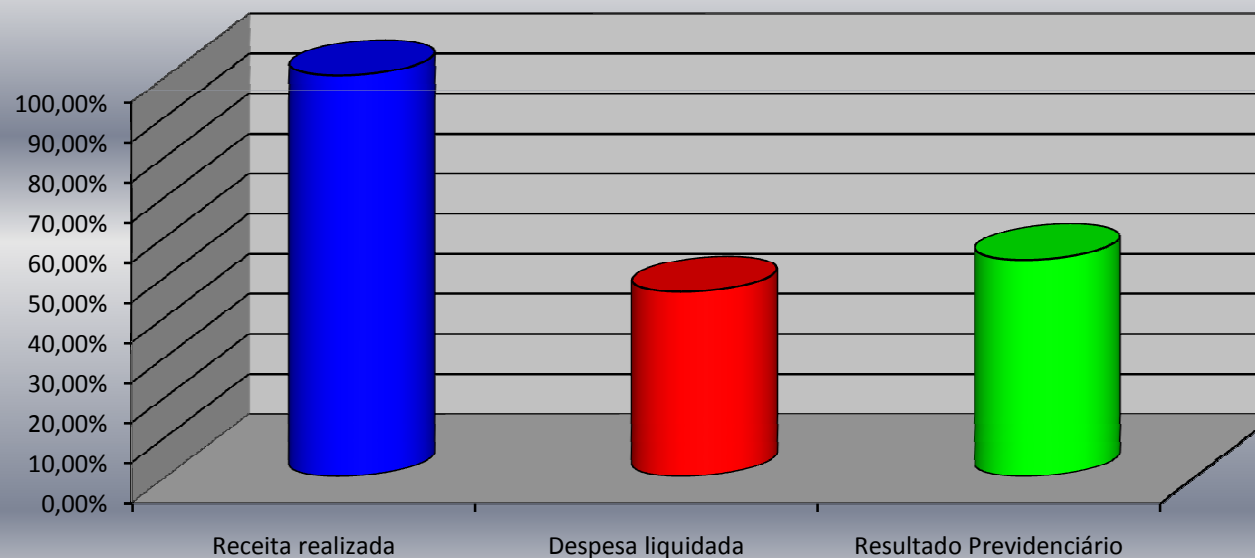
DESPESAS REALIZADAS 2015



Prefeitura de
Joinville

RESULTADO PREVIDENCIÁRIO - DEZEMBRO/2015		
Especificação	Valores (R\$)	(%)
Receita realizada	32.824.676,83	100,00%
Despesa liquidada	15.087.652,84	45,96%
Resultado Previdenciário	17.737.023,99	54,04%

Resultado: Receita Arrecadada x Despesa Liquidada - Dezembro 2015



DESPESAS REALIZADAS 2015

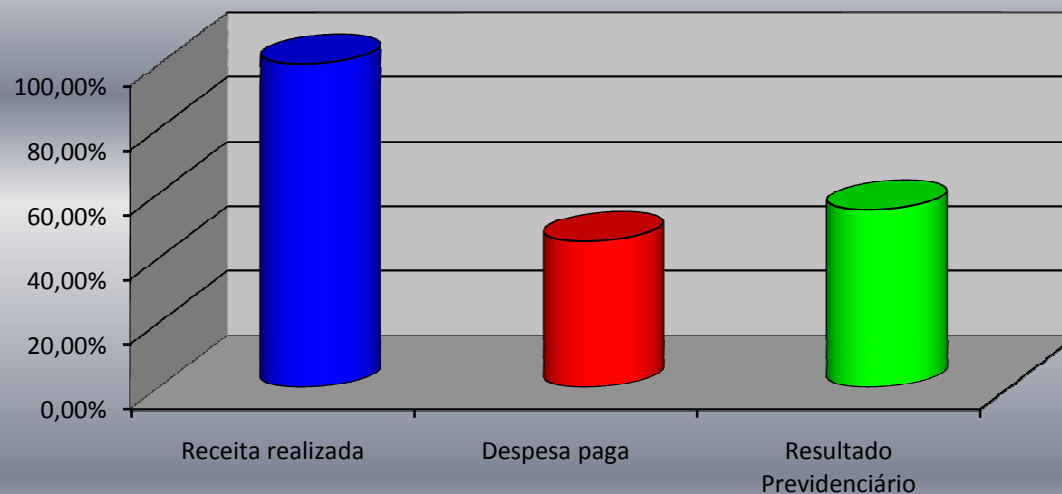


Prefeitura de
Joinville

RESULTADO PREVIDENCIÁRIO - DEZEMBRO/2015

Especificação	Valores (R\$)	(%)
Receita realizada	32.824.676,83	100,00%
Despesa paga	14.820.681,88	45,15%
Resultado Previdenciário	18.003.994,95	54,85%

Resultado: Receita Arrecadada x Despesas Pagas Dezembro 2015



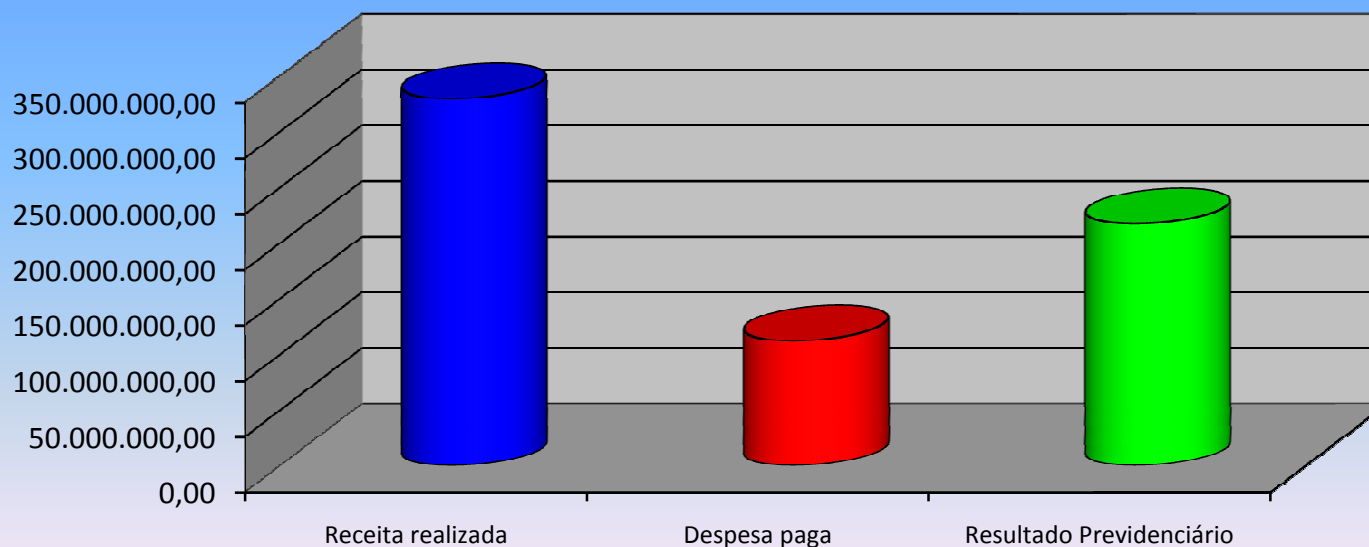
RECEITAS x DESPESAS

EXERCÍCIO 2015



RESULTADO PREVIDENCIÁRIO - 2015		
Especificação	Valores (R\$)	
Receita realizada	329.546.941,20	
Despesa paga	112.247.464,76	
Resultado Previdenciário	217.299.476,44	65,94%

Resultado: Receita Arrecadada x Despesas Pagas 2015



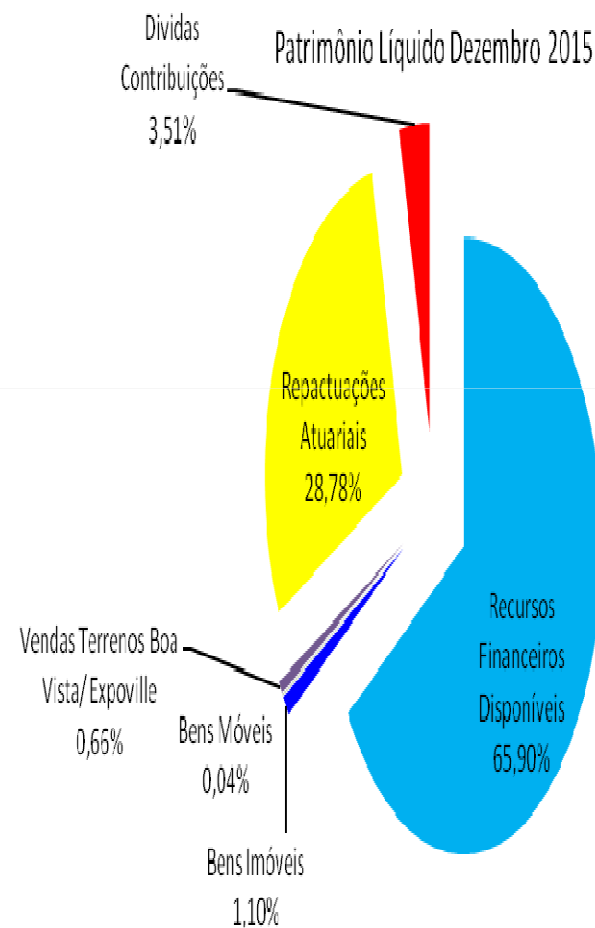
ÍNDICES X META ATUARIAL 2015

IPREVILLE - Instituto de Previdência Social dos
Servidores Públicos do Município de Joinville



MESES	INPC	ACUM	CDI	ACUM	POUPANÇA	ACUM	IBOVESPA	ACUM	Meta Mês	Meta Ano	IPREVILLE	ACUM
Jan/15	1,48	1,48	0,93	0,93	0,61	0,61	-6,10	-6,10	1,97	1,97	0,95	0,95
Fev/15	1,16	2,66	0,82	1,76	0,59	1,20	9,90	3,20	1,65	3,65	1,65	2,62
Mar/15	1,51	4,21	1,04	2,81	0,52	1,72	-0,80	2,37	2,00	5,73	0,77	3,41
Abr/15	0,71	4,95	0,95	3,79	0,63	2,36	9,93	12,54	1,20	6,99	1,48	4,94
Mai/15	0,99	5,99	0,98	4,81	0,61	2,98	-6,17	5,59	1,48	8,58	0,95	5,93
Jun/15	0,77	6,80	1,06	5,92	0,62	3,62	0,61	6,24	1,26	9,95	0,55	6,52
Jul/15	0,58	7,42	1,18	7,16	0,68	4,33	-4,17	1,81	1,05	11,10	0,71	7,27
Ago/15	0,25	7,69	1,11	8,35	0,73	5,09	-8,33	-6,67	0,74	11,92	-1,61	5,54
Set/15	0,51	8,24	1,11	9,55	0,69	5,81	-3,36	-9,81	1,00	13,04	0,08	5,63
Out/15	0,77	9,07	1,11	10,76	0,69	6,54	1,80	-8,19	1,26	14,47	2,04	7,78
Nov/15	1,11	10,28	1,06	11,94	0,68	7,27	-1,63	-9,68	1,60	16,32	0,55	8,38
Dez/15	0,90	11,28	1,16	13,23	0,63	7,94	-3,93	-13,23	1,39	17,91	1,60	10,11

PATRIMÔNIO 2015	Valor	%
Recursos Financeiros Disponíveis	1.486.338.068,95	65,90
Fundos de Investimentos RF – Previdenciário	1.284.883.225,29	86,45
Fundos de Investimentos RF - Taxa Administração	15.787.407,56	1,06
Fundos de Investimentos de Renda Variável	197.227.783,05	13,27
Provisão para perdas Renda Variável	-13.859.452,44	-0,93
Bancos Conta Movimento	2.299.105,49	0,15
Caixa e Outros valores	0,00	0,00
Bens Imóveis	24.787.079,80	1,10
Bens Móveis	928.708,29	0,04
Créditos a Receber	743.374.961,04	32,96
Vendas Terrenos Boa Vista/ Expoville	14.981.780,27	0,66
- Venda Terreno Boa Vista (Lei 4935/04)	1.956.420,59	0,26
- Venda Complexo Expoville (Lei 5161/04)	13.025.359,68	1,75
Repactuações Atuariais	649.216.897,99	28,78
- Insuficiência Atuarial Prefeitura (Lei 5160/04)	2.479.419,94	0,33
- Deficit Atuarial (Lei 6364/08)	2.708.364,27	0,36
- Insuficiência Atuarial Câmara Vereadores (Lei 6883/10)	17.352.391,09	2,33
- Parcelamento Déficit Atuarial (Lei 8129/15)	626.676.722,69	84,30
Dívidas Contribuições	79.176.282,78	3,51
- Dívida Contribuições Previd. (Lei 4120/00)	19.115.848,41	2,57
- Dívida Contribuições Previd. (Lei 7186/11)	5.907.563,00	0,79
- Dívida Contribuições Previd. (Lei 7391/13)	15.186.780,11	2,04
- PMJ Outros Débitos	411.653,31	0,06
- PMJ Acordo Parcelamento (2630/13)	16.699.785,41	2,25
- PMJ Acordo Parcelamento (1088/14)	21.854.652,54	2,94
TOTAL	2.255.428.818,08	100,00



CARTEIRA INVESTIMENTOS



CARTEIRA DE INVESTIMENTOS - DEZEMBRO 2015		
Aplicações IPREVILLE	Mês	%
RF - Carteira Administrada	316.221.358,99	21,31
RF Fundos de Investimentos (Exclusivo Títulos Públicos)	473.775.028,13	31,92
RF Fundos IMA (IMA-B - IDkA - IRF-M - IMAGERAL)	313.113.379,90	21,10
RF Fundos de Investimentos "Crédito Privado" - Fechados	16.897.929,98	1,14
RF Fundos de Investimentos Referenciados (RF - DI)	160.584.531,19	10,82
RF FIDCs - Abertos/fechados	4.182.461,87	0,28
RF - Fundos de Investimentos Taxa de Administração	15.787.407,56	1,06
RF - Ativos em enquadramento	108.535,23	0,01
(-) Provisão Perdas Investimentos Renda Fixa	0,00	0,00
Aplicações Renda Fixa	1.300.670.632,85	87,64
RV Fundos de Investimentos Ações (IBX/IBOVESPA)	161.165.491,52	10,86
RV Fundos de Investimentos Multimercado	13.044.019,18	0,88
RV Fundos de Investimentos Participações (FIP)	23.018.272,35	1,55
(-) Provisão Perdas Investimentos Renda Variável	-13.859.452,44	-0,93
Aplicações Renda Variável	183.368.330,61	12,36
TOTAL GERAL	1.484.038.963,46	100,00

