

RECEITA ARRECADADA 2015



ARRECAÇÃO - NOVEMBRO 2015	Mês	%	Acumulado	%
RECEITA ORÇAMENTÁRIA				
Receita contribuições previdenciárias	5.301.813,48	32,33	117.428.363,20	39,58
- Contribuição Patronal - Poder Executivo	915.736,12	5,58	68.994.357,05	23,25
- Contribuição Patronal - Poder Legislativo	122.076,81	0,74	1.161.071,03	0,39
- Contribuição Patronal - Facultativos, Cedidos e Licenciados	6.778,05	0,04	59.505,38	0,02
Contribuição Previdenciária Patronal	1.044.590,98	6,37	70.214.933,46	23,66
- Contribuição Segurados - Poder Executivo	4.027.551,92	24,56	45.177.234,52	15,23
- Contribuição Segurados - Poder Legislativo	61.038,35	0,37	580.535,26	0,20
- Contribuição Segurados - Inativos	157.723,16	0,96	1.351.940,74	0,46
- Contribuição Segurados - Pensionistas	7.520,05	0,05	74.353,48	0,03
- Contribuição Segurados Facultativos, Cedidos e Licenciados	3.389,02	0,02	29.365,74	0,01
Contribuição Previdenciária Segurados	4.257.222,50	25,96	47.213.429,74	15,91
Receitas Imobiliárias	200.217,19	1,22	1.928.160,81	0,65
- Aluguéis (PMJ)	194.648,22	1,19	1.866.902,14	0,63
- Concessão (Quiosque)	5.568,97	0,03	61.258,67	0,02
Rendimentos Aplicações Financeiras	9.538.528,23	58,17	124.399.839,90	41,92
- Renda Fixa	9.582.952,95	58,44	124.392.720,25	41,92
- Renda Variável	-44.424,72	-0,27	7.119,65	0,00
Alienação de Bens	24.623,13	0,15	1.594.037,13	0,54
- Venda Expoville	0,00	0,00	1.329.820,81	0,45
- Venda Terreno - FCJ	24.623,13	0,15	264.216,32	0,09
Compensação Previdenciária	1.103.456,43	6,73	11.285.353,03	3,80
- Compensação INSS	1.103.456,43	6,73	11.285.353,03	3,80
Parcela Dívida e Amortização Déficit Atuarial	56.526,10	0,34	20.150.119,65	6,79
Receitas Diversas	54.708,19	0,33	575.029,55	0,19
Juros e Variação Monetária	117.112,40	0,71	19.361.361,10	6,53
TOTAL GERAL	16.396.985,15	100	296.722.264,37	100

RECEITA ARRECADADA 2015

IPREVILLE - Instituto de Previdência Social dos
Servidores Públicos do Município de Joinville



RECEITAS DE CONTRIBUIÇÕES - NOVEMBRO/2015

CONTRIBUIÇÕES	Nº Segurados	Cota Patronal	Cota Segurados	Total mês	Acum Patronal	Acum. Segurados	Ano
a) Prefeitura Municipal	4.772	645.561,73	1.138.155,53	1.783.717,26	19.158.016,13	12.861.772,40	32.019.788,53
b) Câmara de Vereadores	108	122.076,81	61.038,35	183.115,16	1.161.071,03	580.535,26	1.741.606,29
c) Instituto - IPREVILLE	43	39.317,44	19.658,72	58.976,16	474.063,30	237.031,65	711.094,95
d) Hospital São José	1.316	0,00	531.118,46	531.118,46	7.636.682,63	5.936.868,17	13.573.550,80
e) Fundação 25 de Julho	5	6.009,46	3.004,73	9.014,19	65.422,74	32.711,37	98.134,11
f) Fundação – FUNDAMAS	10	8.852,78	4.426,39	13.279,17	96.388,22	48.194,11	144.582,33
g) Fundação Cultural	127	91.987,30	45.993,65	137.980,95	982.569,77	491.457,30	1.474.027,07
h) Fundação – FELEJ	9	7.718,81	3.869,38	11.588,19	81.299,23	40.719,44	122.018,67
i) Fundação IPPUJ	15	19.658,14	9.829,07	29.487,21	221.132,06	110.566,03	331.698,09
j) DETRANS	122	81.057,56	40.528,78	121.586,34	902.931,82	451.465,91	1.354.397,73
k) Agência – AMAE	12	13.132,18	6.566,09	19.698,27	158.439,84	79.219,92	237.659,76
l) Fundação Turística	4	2.440,72	1.220,36	3.661,08	24.750,67	13.341,37	38.092,04
m) Fundo de Saúde - FMS	2.362	0,00	1.015.276,22	1.015.276,22	14.491.152,21	11.313.660,05	25.804.812,26
n) FUNDEB (educação)	1.998	0,00	1.207.904,54	1.207.904,54	24.644.104,55	13.531.524,86	38.175.629,41
o) Sentenças Judiciais	-	0,00	0,00	0,00	57.403,88	28.701,94	86.105,82
Total Ativos	10.903	1.037.812,93	4.088.590,27	5.126.403,20	70.155.428,08	45.757.769,78	115.913.197,86
1) Aposentadorias	621	0,00	144.424,26	144.424,26	0,00	1.224.496,16	1.224.496,16
2) Aposentadorias 860/67	61	0,00	13.298,90	13.298,90	0,00	127.444,58	127.444,58
3) Pensionistas	28	0,00	2.860,62	2.860,62	0,00	25.298,93	25.298,93
4) Pensionistas 860/67	10	0,00	4.659,43	4.659,43	0,00	49.054,55	49.054,55
Total Inativos	720	0,00	165.243,21	165.243,21	0,00	1.426.294,22	1.426.294,22
1) Cedidos	4	6.778,05	3.389,02	10.167,07	59.505,38	29.365,74	88.871,12
Total		6.778,05	3.389,02	10.167,07	59.505,38	29.365,74	88.871,12
TOTAL GERAL	11.627	1.044.590,98	4.257.222,50	5.301.813,48	70.214.933,46	47.213.429,74	117.428.363,20

RECEITA ARRECADADA 2015



I - RECEITAS - NOVEMBRO/2015	R\$	Mês	%	Acumulado	%
Receitas com Exploração dos Imóveis					
1) Locação Imóveis PMJ	R\$	89.202,07	44,55	970.343,09	50,32
a) Fábrica de Tubos (Divisão Industrial)	R\$	25.039,20			
b) Garagem Municipal (Garajão)	R\$	18.297,87			
c) Secretaria Infra Estrutura Urbana (SEINFRA)	R\$	24.918,82			
d) Usina de Asfalto (DMER)	R\$	20.946,18			
2) Locação Estação Rodoviária (PMJ)	R\$	105.446,15	52,67	896.559,05	46,50
3) Concessão Quiosque	R\$	5.568,97	2,78	61.258,67	3,18
Total	R\$	200.217,19	100	1.928.160,81	100

RECEITA ARRECADADA 2015



ARRECAÇÃO - NOVEMBRO 2015	Mês	Acumulado	%
RENDIMENTOS APLICAÇÕES FINANCEIRAS			
Fundos Investimentos (Exclusivo Títulos Públicos)	9.582.952,95	124.392.720,25	99,99
Fundos de Investimentos Ações (IBX/IBOVESPA)	-44.424,72	7.119,65	0,01
TOTAL GERAL	9.538.528,23	124.399.839,90	100

RECEITA ARRECADADA 2015



RECEITAS - NOVEMBRO/2015	Parcela	Mês	%	Acumulado	%
1) Receitas com Amortização Déficit Atuarial					
- Dívida Contribuições PMJ Lei 4120/00	186/240	0,00	0,00	1.339.700,80	6,65
- Dívida Contribuições PMJ Lei 7186/11	46/60	0,00	0,00	3.757.488,94	18,65
- Dívida Contribuições PMJ Lei 7391/13	32/60	0,00	0,00	4.873.002,00	24,18
- Dívida Contribuições PMJ Lei 7392/13	32/60	0,00	0,00	101.044,00	0,50
- Parcelamento Débitos Acordo 02630/13	22/60	0,00	0,00	2.994.185,00	14,86
- Parcelamentos Débitos Acordo 01088/14	10/60	0,00	0,00	3.340.136,70	16,58
- Contribuição p/ amortização déficit Lei 5160/04	129/384	0,00	0,00	3.131.277,50	15,54
- Contribuição p/ amortização déficit Lei 6883/11	59/240	56.526,10	100	584.536,85	2,90
- Contribuição p/ amortização déficit Lei 6364/08	83/240	0,00	0,00	28.747,86	0,14
TOTAL GERAL		56.526,10	100	20.150.119,65	100,

DESPESAS REALIZADAS 2015



NOVEMBRO 2015	Empenhado	%	Acumulado	Liquidado	Liquidado Ano	Pago Mês	Pago Ano
Manutenção do Ipreville		2,53					
Pessoal Civil	333.774,31	80,57	3.336.028,66	343.317,40	3.211.685,87	336.942,19	3.024.264,61
Obrigações Patronais	44.618,05	10,77	470.548,26	44.618,05	470.477,43	43.468,59	427.130,21
Material de Consumo	1.095,22	0,26	86.698,48	3.701,69	26.275,15	2.743,14	26.159,05
Passagens e Despesas c/ locomoção	400,00	0,10	33.637,45	2.215,68	16.435,22	95,00	14.314,54
Serviços de Consultoria	0,00	0,00	45.492,36	3.048,78	30.487,80	3.048,78	30.487,80
Outros Serviços Terceiros – PJ	27.716,93	6,69	1.128.257,58	70.893,45	684.153,58	105.781,34	666.950,58
Locação de Mão de Obra	0,00	0,00	404.535,03	13.914,59	330.638,79	31.281,03	318.702,86
Diárias	3.145,00	0,76	50.024,00	3.145,00	49.928,00	5.400,00	49.928,00
Obrigações Contributivas (PASEP)	0,00	0,00	2.500.000,00	159.231,86	2.324.286,97	345.019,59	2.165.055,11
Equipamentos e Material Permanente	403,70	0,10	86.010,25	4.402,70	85.560,20	3.999,00	85.156,50
Obras e Instalações	0,00	0,00	291.505,72	26.166,77	292.489,74	77.612,98	266.433,66
Programa PPA	3.009,59	0,73	239.903,76	17.422,51	167.872,89	10.499,26	150.908,14
Capacitação IPREVILLE	120,00	0,03	150.248,10	5.608,63	57.916,86	1.691,31	52.248,54
Total	414.282,80	2,88	8.822.889,65	697.687,11	7.748.208,50	967.582,21	7.277.739,60
Aposentadorias e Pensões		87,86					
Aposentadorias	12.602.152,16	90,10	87.913.603,05	12.597.760,96	87.909.211,83	12.287.927,23	81.105.572,06
Pensionistas	1.384.375,73	9,90	9.815.435,60	1.384.375,73	9.815.435,60	1.317.033,21	8.987.161,69
Total	13.986.527,89	97,09	97.729.038,65	13.982.136,69	97.724.647,43	13.604.960,44	90.092.733,75
Devolução de Contribuições	0,00	0,00	0,00	0,00	0,00	0,00	0,00
Compensação Previdenciária (INSS)	5.163,42	0,04	56.309,53	5.163,42	56.309,53	5.163,42	56.309,53
Total	5.163,42	0,04	56.309,53	5.163,42	56.309,53	5.163,42	56.309,53
Total I	13.991.691,31	97,12	97.785.348,18	13.987.300,11	97.780.956,96	13.610.123,86	90.149.043,28
TOTAL GERAL	14.405.974,11	100	106.608.237,83	14.684.987,22	105.529.165,46	14.577.706,07	97.426.782,88

DESPESAS REALIZADAS 2015



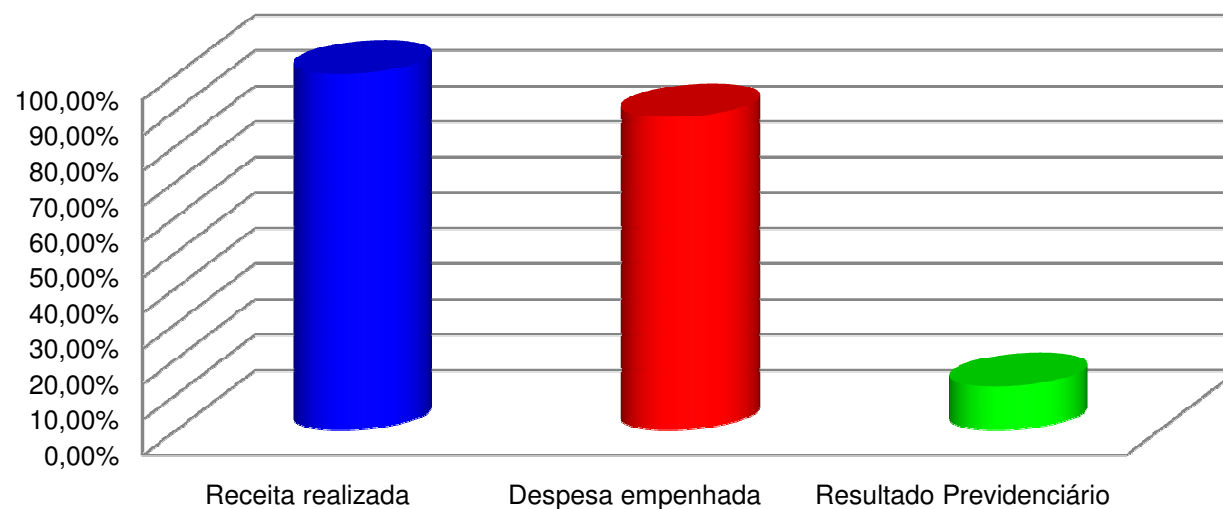
NOVEMBRO 2015	N.º Segurados	Folha Mês	Acumulado	%
1) Pagamento de Aposentadorias				
a) Aposentadoria Tempo de Contribuição	1259			
b) Aposentadoria Idade	274			
c) Aposentadoria Compulsoria	60			
d) Aposentadoria por Invalidez	295			
e) Complemento de Aposentadoria	213			
f) Aposentadorias (Lei 860)	127			
g) Aposentadorias (Lei 3478)	102			
Total	2330	12.602.152,16	87.913.603,04	
2) Pagamento de Pensões				
a) Pensões	400			
b) Pensões (Lei 860)	43			
c) Complemento de Pensões	47			
d) Pensões (Lei 3478)	39			
Total	529	1.384.375,73	9.815.435,60	
			0,00	
TOTAL	2859	13.986.527,89	97.729.038,64	99,96
			0,00	
10) Compensação Previdenciária INSS	31	5.163,43	56.309,54	0,04
			0,00	
TOTAL GERAL	2.890	13.991.691,32	97.785.348,18	100,00

DESPESAS REALIZADAS 2015



RESULTADO PREVIDENCIÁRIO - NOVEMBRO/2015		
Especificação	Valores (R\$)	(%)
Receita realizada	16.396.985,15	100,00%
Despesa empenhada	14.405.974,11	87,86%
Resultado Previdenciário	1.991.011,04	12,14%

Receitas Arrecadadas x Despesas Empenhadas - Novembro/2015



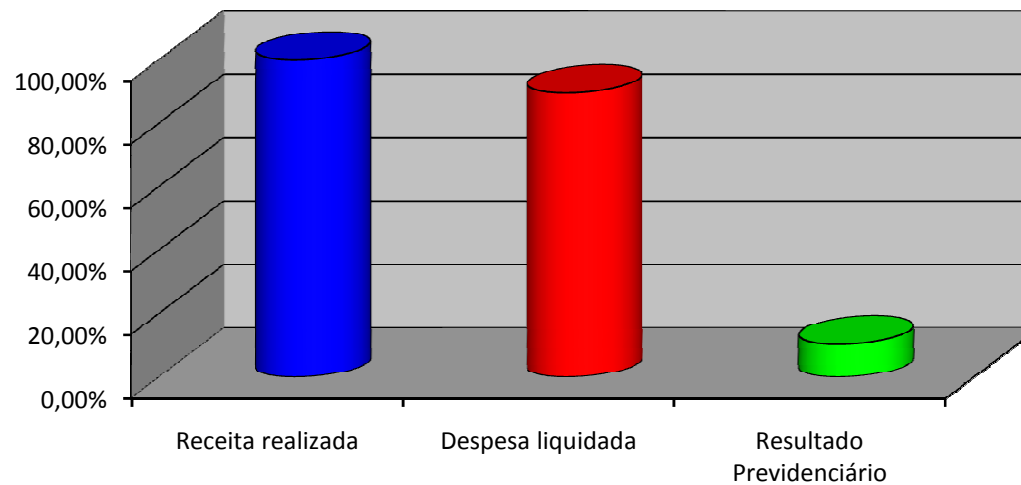
DESPESAS REALIZADAS 2015



RESULTADO PREVIDENCIÁRIO - NOVEMBRO/2015

Especificação	Valores (R\$)	(%)
Receita realizada	16.396.985,15	100,00%
Despesa liquidada	14.684.987,22	89,56%
Resultado Previdenciário	1.711.997,93	10,44%

Resultado: Receita Arrecadada x Despesa Liquidada - Novembro 2015



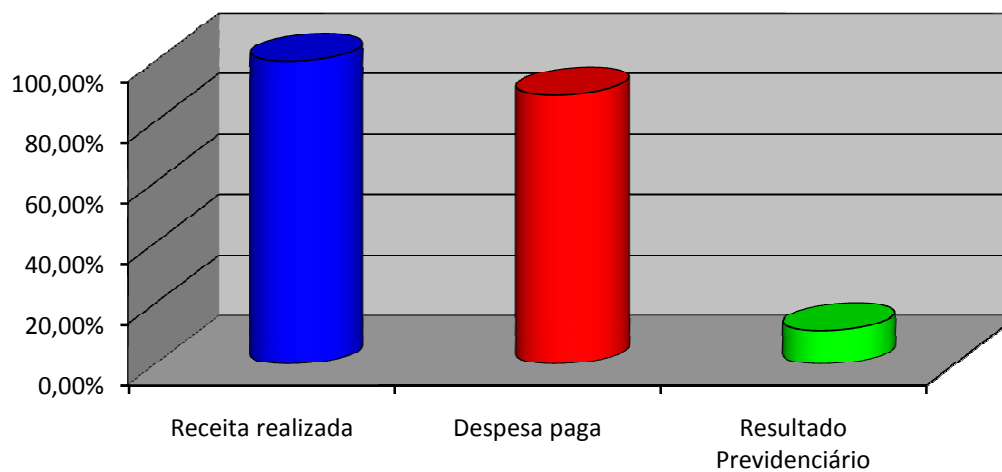
DESPESAS REALIZADAS 2015



RESULTADO PREVIDENCIÁRIO - NOVEMBRO/2015

Especificação	Valores (R\$)	(%)
Receita realizada	16.396.985,15	100,00%
Despesa paga	14.577.706,07	88,90%
Resultado Previdenciário	1.819.279,08	11,10%

Resultado: Receita Arrecadada x Despesas Pagas Novembro 2015



RECEITAS x DESPESAS

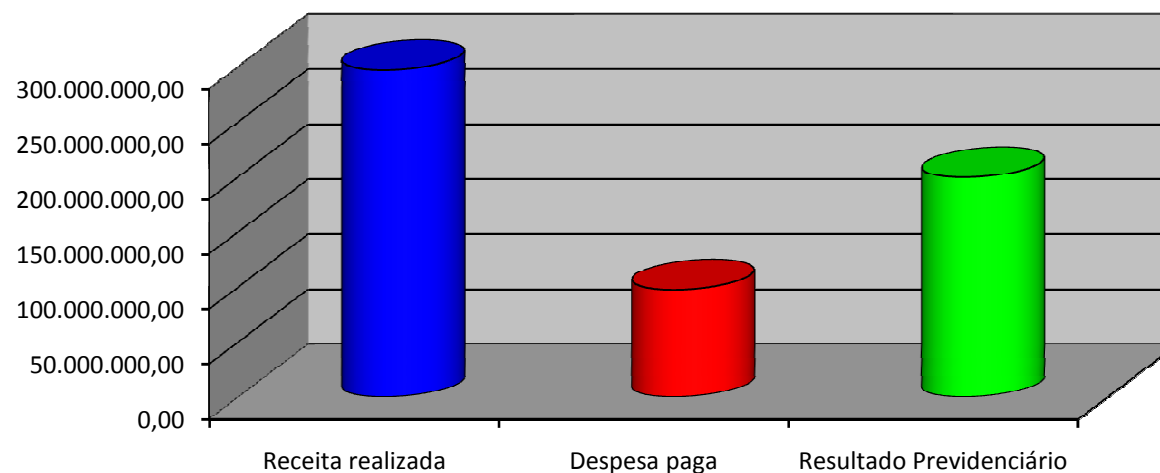
EXERCÍCIO 2015



RESULTADO PREVIDENCIÁRIO - 2015

Especificação	Valores (R\$)	
Receita realizada	296.722.264,37	
Despesa paga	97.426.782,88	
Resultado Previdenciário	199.295.481,49	67,17%

Resultado: Receita Arrecadada x Despesas Pagas 2015



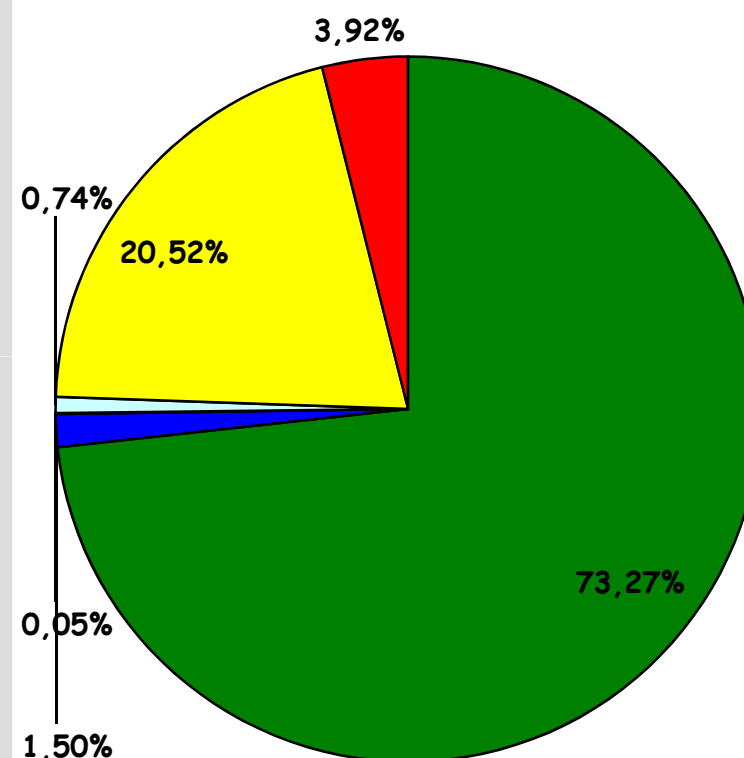
ÍNDICES X META ATUARIAL 2015

IPREVILLE - Instituto de Previdência Social dos
Servidores Públicos do Município de Joinville



MESES	INPC	ACUM	CDI	ACUM	POUPANÇA	ACUM	IBOVESPA	ACUM	Meta Mês	Meta Ano	IPREVILLE	ACUM
jan/15	1,48	1,48	0,93	0,93	0,61	0,61	-6,10	-6,10	1,97	1,97	0,95	0,95
fev/15	1,16	2,66	0,82	1,76	0,59	1,20	9,90	3,20	1,65	3,65	1,65	2,62
mar/15	1,51	4,21	1,04	2,81	0,52	1,72	-0,80	2,37	2,00	5,73	0,77	3,41
abr/15	0,71	4,95	0,95	3,79	0,63	2,36	9,93	12,54	1,20	6,99	1,48	4,94
mai/15	0,99	5,99	0,98	4,81	0,61	2,98	-6,17	5,59	1,48	8,58	0,95	5,93
jun/15	0,77	6,80	1,06	5,92	0,62	3,62	0,61	6,24	1,26	9,95	0,55	6,52
jul/15	0,58	7,42	1,18	7,16	0,68	4,33	-4,17	1,81	1,05	11,10	0,71	7,27
ago/15	0,25	7,69	1,11	8,35	0,73	5,09	-8,33	-6,67	0,74	11,92	-1,61	5,54
set/15	0,51	8,24	1,11	9,55	0,69	5,81	-3,36	-9,81	1,00	13,04	0,08	5,63
out/15	0,77	9,07	1,11	10,76	0,69	6,54	1,80	-8,19	1,26	14,47	2,04	7,78
nov/15	1,11	10,28	1,06	11,94	0,68	7,27	-1,63	-9,68	1,60	16,32	0,55	8,38

PATRIMÔNIO	Valor	%
Recursos Financeiros Disponíveis	1.469.146.367,23	73,27
- Fundos de Investimentos de Renda Fixa - Previdenciário	1.266.264.690,54	86,19
- Fundos de Investimentos de Renda Fixa - Taxa Administração	16.166.593,29	1,10
- Provisão para perdas Renda Fixa	0,00	0,00
- Fundos de Investimentos de Renda Variável	196.791.341,26	13,39
- Provisão para perdas Renda Variável	-12.338.112,31	-0,84
- Bancos Conta Movimento	2.261.789,82	0,15
- Caixa e Outros valores	64,63	0,00
Bens Imóveis	30.011.218,91	1,50
Bens Móveis	933.795,00	0,05
Créditos a Receber	504.946.260,24	25,18
Vendas Terrenos Boa Vista/ Expoville	14.854.648,16	0,74
- Venda Terreno Boa Vista (Lei 4935/04)	2.001.751,29	0,40
- Venda Complexo Expoville (Lei 5161/04)	12.852.896,87	2,55
Repactuações Atuariais	411.454.229,36	20,52
- Insuficiência Atuarial Prefeitura (Lei 5160/04)	210.847.072,35	41,76
- Deficit Atuarial (Lei 6364/08)	183.350.703,47	36,31
- Insuficiência Atuarial Câmara Vereadores (Lei 6883/10)	17.256.453,54	3,42
Dívidas Contribuições	78.637.382,72	3,92
- Dívida Contribuições Previd. (Lei 4120/00)	18.863.082,43	3,74
- Dívida Contribuições Previd. (Lei 7186/11)	5.843.086,26	1,16
- Dívida Contribuições Previd. (Lei 7391/13)	14.991.776,66	2,97
- PMJ Outros Débitos	417.163,73	0,08
- PMJ Acordo Parcelamento (2630/13)	16.750.407,82	3,32
- PMJ Acordo Parcelamento (1088/14)	21.771.865,82	4,31
TOTAL	2.005.037.641,38	100,00



CARTEIRA INVESTIMENTOS



Aplicações IPREVILLE	Mês	%
RF - Carteira Administrada	308.734.578,79	21,05
RF Fundos de Investimentos (Exclusivo Títulos Públicos)	415.454.432,11	28,32
RF Fundos IMA (IMA-B - IDkA - IRF-M - IMAGERAL)	308.466.144,84	21,03
RF Fundos de Investimentos "Crédito Privado" - Fechados	67.916.362,75	4,63
RF Fundos de Investimentos Referenciados (RF - DI)	161.785.500,61	11,03
RF FIDCs - Abertos/fechados	3.800.520,29	0,26
RF - Fundos de Investimentos Taxa de Administração	16.166.593,29	1,10
RF - Ativos em enquadramento	107.151,15	0,01
(-) Provisão Perdas Investimentos Renda Fixa	0,00	0,00
Aplicações Renda Fixa	1.282.431.283,83	87,43
RV Fundos de Investimentos Ações (IBX/IBOVESPA)	163.369.338,53	11,14
RV Fundos de Investimentos Multimercado	12.808.790,60	0,87
RV Fundos de Investimentos Participações (FIP)	20.613.212,13	1,41
(-) Provisão Perdas Investimentos Renda Variável	-12.338.112,31	-0,84
Aplicações Renda Variável	184.453.228,95	12,57
TOTAL GERAL	1.466.884.512,78	100,00

Carteira de Investimentos Novembro
R\$ 1.466.884.512,78

