


# RECEITA ARRECADADA 2015



ARRECAÇÃO - OUTUBRO 2015	R\$	Mês	%	Acumulado	%
<b>RECEITA ORÇAMENTÁRIA</b>					
<b>Receita contribuições previdenciárias</b>	R\$	<b>7.729.077,22</b>	<b>19,41</b>	<b>112.126.549,72</b>	<b>40,00</b>
- Contribuição Patronal - Poder Executivo	R\$	3.332.253,61	8,37	68.078.620,93	24,29
- Contribuição Patronal - Poder Legislativo	R\$	121.606,45	0,31	1.038.994,22	0,37
- Contribuição Patronal - Facultativos, Cedidos e Licenciados	R\$	5.125,75	0,01	52.727,33	0,02
<b>Contribuição Previdenciária Patronal</b>	R\$	<b>3.458.985,81</b>	<b>8,69</b>	<b>69.170.342,48</b>	<b>24,68</b>
- Contribuição Segurados - Poder Executivo	R\$	4.047.017,89	10,16	41.149.682,60	14,68
- Contribuição Segurados - Poder Legislativo	R\$	60.803,17	0,15	519.496,91	0,19
- Contribuição Segurados - Inativos	R\$	152.655,93	0,38	1.194.217,58	0,43
- Contribuição Segurados - Pensionistas	R\$	7.051,53	0,02	66.833,43	0,02
- Contribuição Segurados Facultativos, Cedidos e Licenciados	R\$	2.562,89	0,01	25.976,72	0,01
<b>Contribuição Previdenciária Segurados</b>		<b>4.270.091,41</b>	<b>10,72</b>	<b>42.956.207,24</b>	<b>15,32</b>
<b>Receitas Imobiliárias</b>	R\$	<b>200.217,19</b>	<b>0,50</b>	<b>1.727.943,62</b>	<b>0,62</b>
- Aluguéis (PMJ)	R\$	194.648,22	0,49	1.672.253,92	0,60
- Concessão (Quiosque)	R\$	5.568,97	0,01	55.689,70	0,02
<b>Rendimentos Aplicações Financeiras</b>	R\$	<b>26.985.047,83</b>	<b>67,76</b>	<b>114.861.311,67</b>	<b>40,97</b>
- Renda Fixa	R\$	26.940.787,81	67,65	114.809.767,30	40,96
- Renda Variável	R\$	44.260,02	0,11	51.544,37	0,02
<b>Alienação de Bens</b>	R\$	<b>160.487,14</b>	<b>0,40</b>	<b>1.569.414,00</b>	<b>0,56</b>
- Venda Expoville	R\$	135.986,51	0,34	1.329.820,81	0,47
- Venda Terreno - FCJ	R\$	24.500,63	0,06	239.593,19	0,09
<b>Compensação Previdenciária</b>	R\$	<b>567.177,11</b>	<b>1,42</b>	<b>10.181.896,60</b>	<b>3,63</b>
- Compensação INSS	R\$	567.177,11	1,42	10.181.896,60	3,63
<b>Parcela Dívida e Amortização Déficit Atuarial</b>	R\$	<b>2.077.393,93</b>	<b>5,22</b>	<b>20.093.593,55</b>	<b>7,17</b>
<b>Receitas Diversas</b>	R\$	<b>46.949,31</b>	<b>0,12</b>	<b>520.321,36</b>	<b>0,19</b>
<b>Juros e Variação Monetária</b>	R\$	<b>2.058.573,28</b>	<b>5,17</b>	<b>19.244.248,70</b>	<b>6,86</b>
<b>TOTAL</b>	R\$	<b>39.824.923,01</b>	<b>100,00</b>	<b>280.325.279,22</b>	<b>100</b>
<b>Dedução da Receita</b>	R\$			0,00	0,00
<b>TOTAL GERAL</b>	R\$	<b>39.824.923,01</b>	<b>100,00</b>	<b>280.325.279,22</b>	<b>100</b>

# RECEITA ARRECADADA 2015

IPREVILLE - Instituto de Previdência Social dos  
Servidores Públicos do Município de Joinville



## RECEITAS DE CONTRIBUIÇÕES - OUTUBRO/2015

CONTRIBUIÇÕES	Nº Segurados	Cota Patronal	Cota Segurados	Total mês	Acumulado Patronal	Acumulado Segurados	Ano
a) Prefeitura Municipal	4.789	647.941,77	1.142.821,17	1.790.762,94	18.512.454,40	11.723.616,87	<b>30.236.071,27</b>
b) Câmara de Vereadores	107	121.606,45	60.803,17	182.409,62	1.038.994,22	519.496,91	<b>1.558.491,13</b>
c) Instituto – IPREVILLE	43	39.257,64	19.628,82	58.886,46	434.745,86	217.372,93	<b>652.118,79</b>
d) Hospital São José	1.314	0,00	536.251,56	536.251,56	7.636.682,63	5.405.749,71	<b>13.042.432,34</b>
e) Fundação 25 de Julho	5	5.910,38	2.955,19	8.865,57	59.413,28	29.706,64	<b>89.119,92</b>
f) Fundação - FUNDAMAS	10	8.667,36	4.333,68	13.001,04	87.535,44	43.767,72	<b>131.303,16</b>
g) Fundação Cultural	127	92.175,48	46.087,74	138.263,22	890.582,47	445.463,65	<b>1.336.046,12</b>
h) Fundação – FELEJ	9	7.627,33	3.823,64	11.450,97	73.580,42	36.850,06	<b>110.430,48</b>
l) Fundação IPPUJ	16	19.432,36	9.716,18	29.148,54	201.473,92	100.736,96	<b>302.210,88</b>
j) Departamento – DETRANS	122	82.299,36	41.149,68	123.449,04	821.874,26	410.937,13	<b>1.232.811,39</b>
k) Agência – AMAE	12	13.297,24	6.648,62	19.945,86	145.307,66	72.653,83	<b>217.961,49</b>
l) Fundação – FTJ	4	2.543,48	1.271,74	3.815,22	22.309,95	12.121,01	<b>34.430,96</b>
m) Fundo Saúde – FMS	2.358	0,00	1.025.622,69	1.025.622,69	14.491.152,21	10.298.383,83	<b>24.789.536,04</b>
n) FUNDEB (educação)	1.995	2.413.101,21	1.206.707,18	3.619.808,39	24.644.104,55	12.323.620,32	<b>36.967.724,87</b>
o) Sentenças Judiciais	0		0,00	0,00	57.403,88	28.701,94	<b>86.105,82</b>
<b>Total Ativos</b>	<b>10.911</b>	<b>3.453.860,06</b>	<b>4.107.821,06</b>	<b>7.561.681,12</b>	<b>69.117.615,15</b>	<b>41.669.179,51</b>	<b>110.786.794,66</b>
1) Aposentadorias	613		139.724,30	139.724,30	0,00	1.080.071,90	<b>1.080.071,90</b>
2) Aposentadorias 860	59		12.931,63	12.931,63	0,00	114.145,68	<b>114.145,68</b>
3) Pensionistas	27		2.392,10	2.392,10	0,00	22.438,31	<b>22.438,31</b>
4) Pensionistas 860	10		4.659,43	4.659,43	0,00	44.395,12	<b>44.395,12</b>
<b>Total Inativos</b>	<b>709</b>	<b>0,00</b>	<b>159.707,46</b>	<b>159.707,46</b>	<b>0,00</b>	<b>1.261.051,01</b>	<b>1.261.051,01</b>
1) Cedidos	4	5.125,75	2.562,89	7.688,64	52.727,33	25.976,72	<b>78.704,05</b>
<b>Total Facultativos/Cedidos</b>		<b>5.125,75</b>	<b>2.562,89</b>	<b>7.688,64</b>	<b>52.727,33</b>	<b>25.976,72</b>	<b>78.704,05</b>
<b>TOTAL GERAL</b>	<b>11.624</b>	<b>3.458.985,81</b>	<b>4.270.091,41</b>	<b>7.729.077,22</b>	<b>69.170.342,48</b>	<b>42.956.207,24</b>	<b>112.126.549,72</b>

# RECEITA ARRECADADA 2015



I - RECEITAS - OUTUBRO/2015	R\$	Mês	%	Acumulado	%
<b>Receitas com Exploração dos Imóveis</b>					
<b>1) Locação Imóveis PMJ</b>	R\$	<b>89.202,07</b>	44,55	<b>881.141,02</b>	50,99
a) Fábrica de Tubos (Divisão Industrial)	R\$	25.039,20			
b) Garagem Municipal (Garajão)	R\$	18.297,87			
c) Secretaria Infra Estrutura Urbana (SEINFRA)	R\$	24.918,82			
d) Usina de Asfalto (DMER)	R\$	20.946,18			
<b>2) Locação Estação Rodoviária (PMJ)</b>	R\$	<b>105.446,15</b>	52,67	<b>791.112,90</b>	45,78
<b>3) Concessão Quiosque</b>	R\$	<b>5.568,97</b>	2,78	<b>55.689,70</b>	3,22
<b>Total</b>	R\$	<b>200.217,19</b>	<b>100,00</b>	<b>1.727.943,62</b>	<b>100</b>

# RECEITA ARRECADADA 2015



<b>ARRECAÇÃO - OUTUBRO 2015</b>	<b>Mês</b>	<b>Acumulado</b>	<b>%</b>
<b>RENDIMENTOS APLICAÇÕES FINANCEIRAS</b>			
RF Fundos de Investimentos (Exclusivo Títulos Públicos)	26.940.787,81	114.809.767,30	99,96
RV Fundos de Investimentos Ações (IBX/IBOVESPA)	44.260,02	51.544,37	0,04
<b>TOTAL GERAL</b>	<b>26.985.047,83</b>	<b>114.861.311,67</b>	<b>100</b>

# RECEITA ARRECADADA 2015



RECEITAS - OUTUBRO/2015	Parcela	Mês	Acumulado	%
<b>1) Receitas com Amortização Déficit Atuarial</b>				
- Dívida Contribuições PMJ Lei 4120/00	<b>186/240</b>	133.970,08	1.339.700,80	6,67
- Dívida Contribuições PMJ Lei 7186/11	<b>46/60</b>	399.811,83	3.757.488,94	18,70
- Dívida Contribuições PMJ Lei 7391/13	<b>32/60</b>	515.417,63	4.873.002,00	24,25
- Dívida Contribuições PMJ Lei 7392/13	<b>32/60</b>	10.104,40	101.044,00	0,50
- Parcelamento Débitos Acordo 02630/13	<b>22/60</b>	299.418,50	2.994.185,00	14,90
- Parcelamentos Débitos Acordo 01088/14	<b>10/60</b>	334.013,67	3.340.136,70	16,62
- Contribuição p/ amortização déficit Lei 5160/04	<b>129/384</b>	313.127,75	3.131.277,50	15,58
- Contribuição p/ amortização déficit Lei 6883/11	<b>58/240</b>	56.173,53	528.010,75	2,63
- Contribuição p/ amortização déficit Lei 6364/08	<b>83/240</b>	15.356,54	28.747,86	0,14
<b>TOTAL GERAL</b>		<b>2.077.393,93</b>	<b>20.093.593,55</b>	<b>100</b>

# DESPESAS REALIZADAS 2015



OUTUBRO 2015	Empenhado	%	Acumulado	Liquidado	Liquidado Ano	Pago Mês	Pago Ano	RP
<b>Manutenção do Ipreville</b>		<b>1,24</b>						
a) Pessoal Civil	235.244,90	47,50	3.002.254,35	244.676,12	2.868.368,47	245.103,22	2.687.322,42	314.931,93
b) Obrigações Patronais	43.468,59	8,78	425.930,21	43.468,59	425.859,38	43.408,79	383.661,62	42.268,59
c) Material de Consumo	40.655,18	8,21	85.603,26	6.734,85	22.573,46	5.336,98	23.415,91	62.187,35
d) Passagens e locomoção	6.195,00	1,25	33.237,45	0,00	14.219,54	3.104,45	14.219,54	19.017,91
e) Serviços de Consultoria	0,00	0,00	45.492,36	3.048,78	27.439,02	3.048,78	27.439,02	18.053,34
g) Outros Serviços Terceiros – PJ	136.442,94	27,55	1.100.540,65	97.154,56	613.260,13	66.830,30	561.169,24	539.371,41
h) Locação de Mão de Obra	0,00	0,00	404.535,03	34.218,04	316.724,20	33.313,92	287.421,83	117.113,20
i) Diárias	9.535,00	1,93	46.879,00	9.535,00	46.783,00	7.280,00	44.528,00	2.351,00
j) Obrigações (PASEP)	0,00	0,00	2.500.000,00	345.019,59	2.165.055,11	109.802,69	1.820.035,52	679.964,48
k) Material Permanente	0,00	0,00	85.606,55	564,50	81.157,50	564,50	81.157,50	4.449,05
m) Obras e Instalações	0,00	0,00	291.505,72	109.319,17	266.322,97	65.975,96	188.820,68	102.685,04
n) Programa PPA	5.053,00	1,02	236.894,17	20.444,46	150.450,38	11.077,06	140.408,88	96.485,29
q) Capacitação IPREVILLE	18.615,60	3,76	150.128,10	3.879,00	52.308,23	2.128,00	50.557,23	99.570,87
<b>Total</b>	<b>495.210,21</b>	<b>5,19</b>	<b>8.408.606,85</b>	<b>918.062,66</b>	<b>7.050.521,39</b>	<b>596.974,65</b>	<b>6.310.157,39</b>	<b>2.098.449,46</b>
<b>Aposentadorias e Pensões</b>								
Aposentadorias	8.166.092,99	90,24	75.311.450,89	8.166.092,99	75.311.450,87	8.111.399,03	68.817.644,83	6.493.806,06
Pensionistas	883.499,11	9,76	8.431.059,87	883.499,11	8.431.059,87	876.782,05	7.670.128,48	760.931,39
<b>Total</b>	<b>9.049.592,10</b>	<b>94,76</b>	<b>83.742.510,76</b>	<b>9.049.592,10</b>	<b>83.742.510,74</b>	<b>8.988.181,08</b>	<b>76.487.773,31</b>	<b>7.254.737,45</b>
Compensação (INSS)	5.144,54	0,06	51.146,11	5.144,54	51.146,11	5.144,54	51.146,11	0,00
<b>Total</b>	<b>5.144,54</b>	<b>0,05</b>	<b>51.146,11</b>	<b>5.144,54</b>	<b>51.146,11</b>	<b>5.144,54</b>	<b>51.146,11</b>	<b>0,00</b>
<b>Total I</b>	<b>9.054.736,64</b>	<b>94,81</b>	<b>83.793.656,87</b>	<b>9.054.736,64</b>	<b>83.793.656,85</b>	<b>8.993.325,62</b>	<b>76.538.919,42</b>	<b>7.254.737,45</b>
<b>TOTAL GERAL</b>	<b>9.549.946,85</b>	<b>100</b>	<b>92.202.263,72</b>	<b>9.972.799,30</b>	<b>90.844.178,24</b>	<b>9.590.300,27</b>	<b>82.849.076,81</b>	<b>9.353.186,91</b>

# DESPESAS REALIZADAS 2015



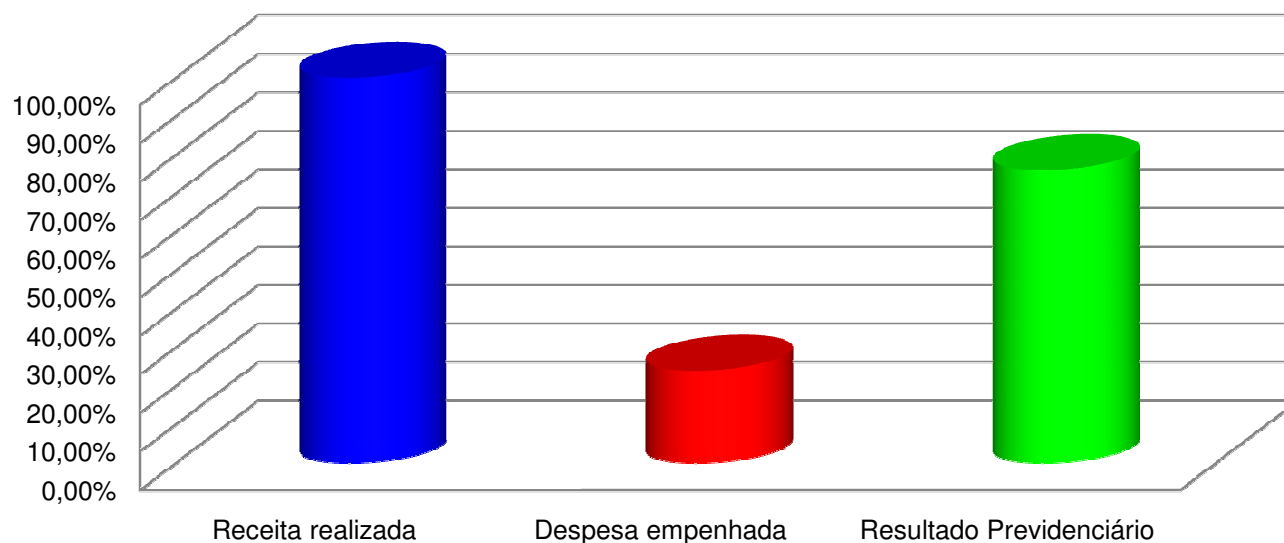
ARRECAÇÃO - OUTUBRO 2015	N.º Segurados	Folha Mês	Acumulado	%
<b>1) Pagamento de Aposentadorias</b>				
a) Aposentadoria Tempo de Contribuição	1245			
b) Aposentadoria Idade	276			
c) Aposentadoria Compulsória	59			
d) Aposentadoria por Invalidez	293			
e) Complemento de Aposentadoria	213			
f) Aposentadorias (Lei 860)	127			
g) Aposentadorias (Lei 3478)	102			
<b>Total</b>	<b>2315</b>	<b>8.166.092,99</b>	75.311.450,88	
<b>2) Pagamento de Pensões</b>				
a) Pensões	394			
b) Pensões (Lei 860)	43			
c) Complemento de Pensões	47			
d) Pensões (Lei 3478)	38			
<b>Total</b>	<b>522</b>	<b>883.499,11</b>	8.431.059,87	
			0,00	
<b>TOTAL</b>	<b>2837</b>	<b>9.049.592,10</b>	<b>83.742.510,75</b>	<b>99,94</b>
			0,00	
<b>10) Compensação Previdenciária INSS</b>	<b>31</b>	<b>5.144,54</b>	<b>51.146,11</b>	<b>0,06</b>
			0,00	
<b>TOTAL GERAL</b>	<b>2868</b>	<b>9.054.736,64</b>	<b>83.793.656,86</b>	<b>100,00</b>

# DESPESAS REALIZADAS 2015



RESULTADO PREVIDENCIÁRIO - OUTUBRO/2015		
Especificação	Valores (R\$)	(%)
Receita realizada	39.824.923,01	100,00%
Despesa empenhada	9.549.946,85	23,98%
<b>Resultado Previdenciário</b>	<b>30.274.976,16</b>	<b>76,02%</b>

Receitas Arrecadadas x Despesas Empenhadas Outubro/2015



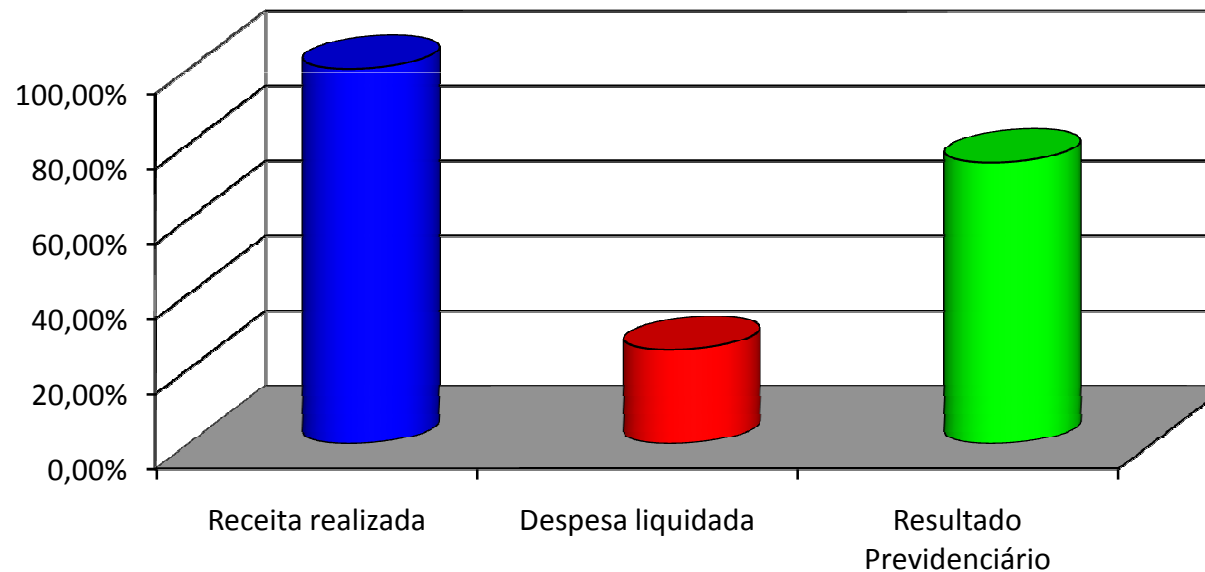


# DESPESAS REALIZADAS 2015



RESULTADO PREVIDENCIÁRIO - OUTUBRO/2015		
Especificação	Valores (R\$)	(%)
Receita realizada	39.824.923,01	100,00%
Despesa liquidada	9.972.799,30	25,04%
<b>Resultado Previdenciário</b>	<b>29.852.123,71</b>	<b>74,96%</b>

Resultado: Receita Arrecadada x Despesa Liquidada Outubro 2015

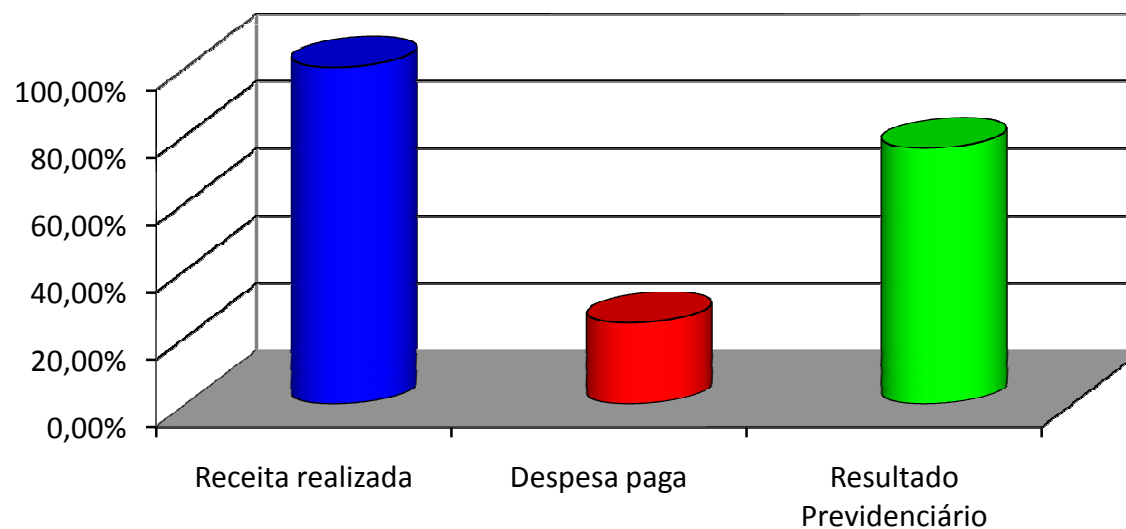


# DESPESAS REALIZADAS 2015



RESULTADO PREVIDENCIÁRIO - OUTUBRO/2015		
Especificação	Valores (R\$)	(%)
Receita realizada	39.824.923,01	100,00%
Despesa paga	9.590.300,27	24,08%
<b>Resultado Previdenciário</b>	<b>30.234.622,74</b>	<b>75,92%</b>

Resultado: Receita Arrecadada x Despesas Pagas Outubro 2015



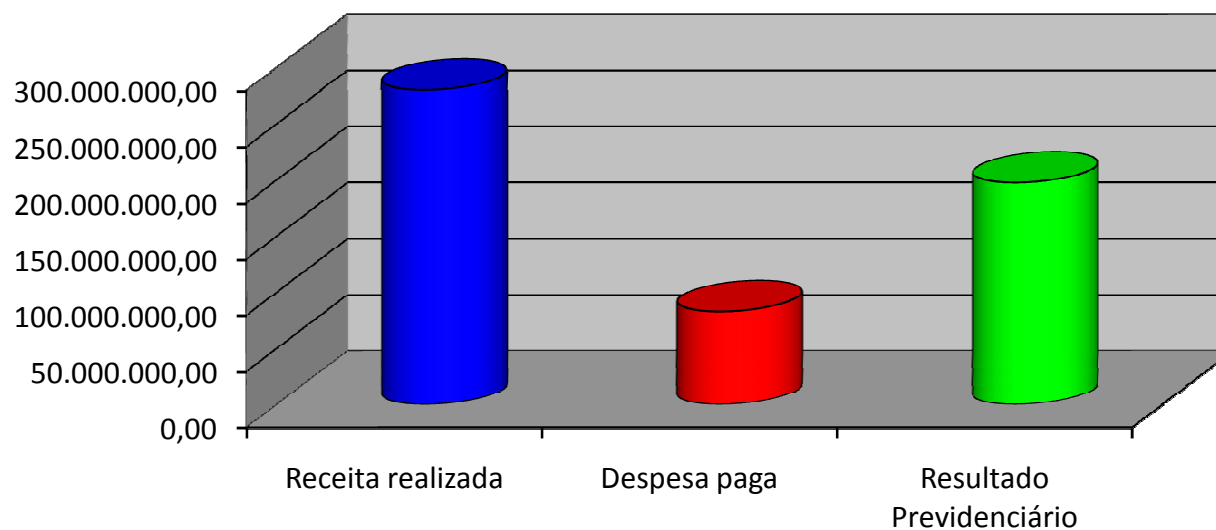
# RECEITAS x DESPESAS

## EXERCÍCIO 2015



RESULTADO PREVIDENCIÁRIO - 2015		
Especificação	Valores (R\$)	
Receita realizada	280.325.279,22	100%
Despesa paga	82.849.076,81	29,55%
<b>Resultado Previdenciário</b>	<b>197.476.202,41</b>	<b>70,45%</b>

Resultado: Receita Arrecadada x Despesas Pagas 2015



# ÍNDICES X META ATUARIAL 2015

IPREVILLE - Instituto de Previdência Social dos  
Servidores Públicos do Município de Joinville



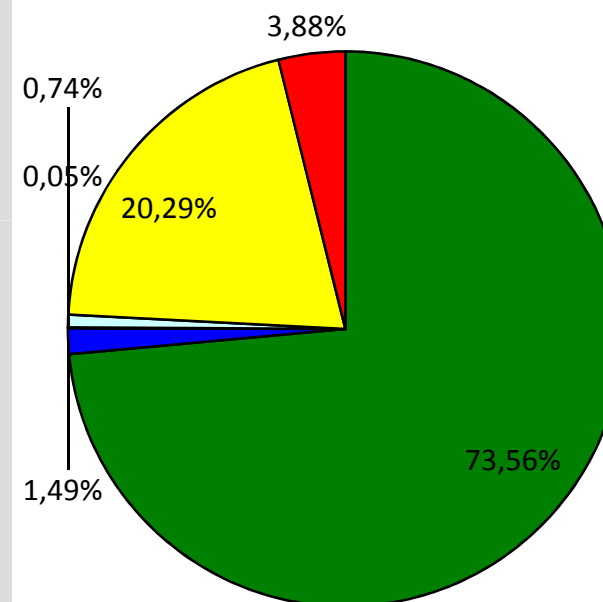
MESES	INPC	ACUM	CDI	ACUM	POUPANÇA	ACUM	IBOVESPA	ACUM	Meta Mês	Meta Ano	IPREVILLE	ACUM
jan/15	1,48	<b>1,48</b>	0,93	<b>0,93</b>	0,61	<b>0,61</b>	-6,10	<b>-6,10</b>	1,97	<b>1,97</b>	0,95	<b>0,95</b>
fev/15	1,16	<b>2,66</b>	0,82	<b>1,76</b>	0,59	<b>1,20</b>	9,90	<b>3,20</b>	1,65	<b>3,65</b>	1,65	<b>2,62</b>
mar/15	1,51	<b>4,21</b>	1,04	<b>2,81</b>	0,52	<b>1,72</b>	-0,80	<b>2,37</b>	2,00	<b>5,73</b>	0,77	<b>3,41</b>
abr/15	0,71	<b>4,95</b>	0,95	<b>3,79</b>	0,63	<b>2,36</b>	9,93	<b>12,54</b>	1,20	<b>6,99</b>	1,48	<b>4,94</b>
mai/15	0,99	<b>5,99</b>	0,98	<b>4,81</b>	0,61	<b>2,98</b>	-6,17	<b>5,59</b>	1,48	<b>8,58</b>	0,95	<b>5,93</b>
jun/15	0,77	<b>6,80</b>	1,06	<b>5,92</b>	0,62	<b>3,62</b>	0,61	<b>6,24</b>	1,26	<b>9,95</b>	0,55	<b>6,52</b>
jul/15	0,58	<b>7,42</b>	1,18	<b>7,16</b>	0,68	<b>4,33</b>	-4,17	<b>1,81</b>	1,05	<b>11,10</b>	0,71	<b>7,27</b>
ago/15	0,25	<b>7,69</b>	1,11	<b>8,35</b>	0,73	<b>5,09</b>	-8,33	<b>-6,67</b>	0,74	<b>11,92</b>	-1,61	<b>5,54</b>
set/15	0,51	<b>8,24</b>	1,11	<b>9,55</b>	0,69	<b>5,81</b>	-3,36	<b>-9,81</b>	1,00	<b>13,04</b>	0,08	<b>5,63</b>
out/15	0,77	<b>9,07</b>	1,11	<b>10,76</b>	0,69	<b>6,54</b>	1,80	<b>-8,19</b>	1,26	<b>14,47</b>	2,04	<b>7,78</b>

## SALDO PATRIMONIAL - OUTUBRO 2015

PATRIMÔNIO	Valor	%
<b>Recursos Financeiros Disponíveis</b>	<b>1.468.753.776,66</b>	<b>73,56</b>
- Fundos Investimentos de Renda Fixa – Previdenciário	1.264.151.026,73	86,07
- Fundos Investimentos de Renda Fixa - Taxa Administração	17.065.219,41	1,16
- Provisão para perdas Renda Fixa	0,00	0,00
- Fundos de Investimentos de Renda Variável	196.837.051,27	13,40
- Provisão para perdas Renda Variável	-11.471.527,82	-0,78
- Bancos Conta Movimento	2.171.934,10	0,15
- Caixa e Outros valores	72,97	0,00
<b>Bens Imóveis</b>	<b>29.718.800,00</b>	<b>1,49</b>
<b>Bens Móveis</b>	<b>934.479,01</b>	<b>0,05</b>
<b>Créditos a Receber</b>	<b>497.393.710,93</b>	<b>24,91</b>
<b>Vendas Terrenos Boa Vista/ Expoville</b>	<b>14.699.944,15</b>	<b>0,74</b>
- Venda Terreno Boa Vista (Lei 4935/04)	2.046.856,46	0,41
- Venda Complexo Expoville (Lei 5161/04)	12.653.087,69	2,54
<b>Repactuações Atuariais</b>	<b>405.136.212,99</b>	<b>20,29</b>
- Insuficiência Atuarial Prefeitura (Lei 5160/04)	207.528.272,08	41,72
- Deficit Atuarial (Lei 6364/08)	180.483.025,71	36,29
- Insuficiência Atuarial Câmara Vereadores (Lei 6883/10)	17.124.915,20	3,44
<b>Dividas Contribuições</b>	<b>77.557.553,79</b>	<b>3,88</b>
- Dívida Contribuições Previd. (Lei 4120/00)	18.571.054,74	3,73
- Dívida Contribuições Previd. (Lei 7186/11)	5.763.478,94	1,16
- Dívida Contribuições Previd. (Lei 7391/13)	14.762.587,49	2,97
- PMJ Outros Débitos	412.086,92	0,08
- PMJ Acordo Parcelamento (2630/13)	16.545.547,70	3,33
- PMJ Acordo Parcelamento (1088/14)	21.502.798,00	4,32
<b>TOTAL</b>	<b>1.996.800.766,60</b>	<b>100</b>



Patrimônio Acumulado Outubro 2015



# CARTEIRA INVESTIMENTOS

Aplicações IPREVILLE	Mês	%
RF - Carteira Administrada	307.678.354,90	20,98
RF Fundos de Investimentos (Exclusivo Títulos Públicos)	403.847.948,83	27,54
RF Fundos IMA (IMA-B - IDkA - IRF-M - IMAGERAL)	340.925.915,34	23,25
RF Fundos de Investimentos "Crédito Privado" - Fechados	67.097.048,47	4,58
RF Fundos de Investimentos Referenciados (RF - DI)	140.577.649,91	9,59
RF FIDCs - Abertos/fechados	3.918.655,00	0,27
RF - Fundos de Investimentos Taxa de Administração	17.065.219,41	1,16
RF - Ativos em enquadramento	105.454,28	0,01
(-) Provisão Perdas Investimentos Renda Fixa	0,00	0,00
<b>Aplicações Renda Fixa</b>	<b>1.281.216.246,14</b>	<b>87,36</b>
RV Fundos de Investimentos Ações (IBX/IBOVESPA)	163.956.737,63	11,18
RV Fundos de Investimentos Multimercado	12.698.000,20	0,87
RV Fundos de Investimentos Participações (FIP)	20.182.313,44	1,38
(-) Provisão Perdas Investimentos Renda Variável	-11.471.527,82	-0,78
<b>Aplicações Renda Variável</b>	<b>185.365.523,45</b>	<b>12,64</b>
<b>TOTAL GERAL</b>	<b>1.466.581.769,59</b>	<b>100,00</b>



Carteira de Investimentos  
Outubro/2015

