

RECEITA ARRECADADA 2015



ARRECAÇÃO - SETEMBRO 2015	Mês	%	Acumulado	%
Receita contribuições previdenciárias	7.658.995,65	46,24	104.397.472,50	43,41
- Contribuição Patronal - Poder Executivo	3.330.206,86	20,11	64.746.367,32	26,92
- Contribuição Patronal - Poder Legislativo	121.272,02	0,73	917.387,77	0,38
- Contribuição Patronal - Facultativos, Cedidos e Licenciados	6.688,97	0,04	47.601,58	0,02
Contribuição Previdenciária Patronal	3.458.167,85	20,88	65.711.356,67	27,32
- Contribuição Segurados - Poder Executivo	3.991.519,05	24,10	37.102.664,71	15,43
- Contribuição Segurados - Poder Legislativo	60.635,95	0,37	458.693,74	0,19
- Contribuição Segurados - Inativos	138.298,75	0,83	1.041.561,65	0,43
- Contribuição Segurados - Pensionistas	7.029,52	0,04	59.781,90	0,02
- Contribuição Segurados Facultativos, Cedidos e Licenciados	3.344,53	0,02	23.413,83	0,01
Contribuição Previdenciária Segurados	4.200.827,80	25,36	38.686.115,83	16,09
Receitas Imobiliárias	200.217,19	1,209	1.527.726,43	0,64
- Aluguéis (PMJ)	194.648,22	1,18	1.477.605,70	0,61
- Concessão (Quiosque)	5.568,97	0,03	50.120,73	0,02
Rendimentos Aplicações Financeiras	3.830.311,39	23,12	87.876.263,84	36,54
- Renda Fixa	3.850.839,82	23,25	87.868.979,49	36,54
- Renda Variável	-20.528,43	-0,12	7.284,35	0,00
Alienação de Bens	159.688,69	0,964	1.408.926,86	0,59
- Venda Expoville	135.309,96	0,82	1.193.834,30	0,50
- Venda Terreno - FCJ	24.378,73	0,15	215.092,56	0,09
Compensação Previdenciária	567.177,11	3,424	9.614.719,49	4,00
- Compensação INSS	567.177,11	3,42	9.614.719,49	4,00
Parcela Dívida e Amortização Déficit Atuarial	2.063.276,91	12,46	18.016.199,62	7,49
Receitas Diversas	46.733,20	0,282	473.372,05	0,20
Juros e Variação Monetária	2.037.459,14	12,30	17.185.675,42	7,15
TOTAL	16.563.859,28	100	240.500.356,21	100

RECEITA ARRECADADA 2015

IPREVILLE - Instituto de Previdência Social dos
Servidores Públicos do Município de Joinville



RECEITAS DE CONTRIBUIÇÕES - SETEMBRO/2015

CONTRIBUIÇÕES	Nº Segurados	Cota Patronal	Cota Segurados	Total Mês	Acum Patronal	Acum. Segurados	Ano
a) Prefeitura de Joinville	4.795	653.171,98	1.136.974,45	1.790.146,43	17.864.512,63	10.580.795,70	28.445.308,33
b) Câmara de Vereadores	107	121.272,02	60.635,95	181.907,97	917.387,77	458.693,74	1.376.081,51
c) Instituto – IPREVILLE	43	38.300,02	19.150,01	57.450,03	395.488,22	197.744,11	593.232,33
d) Hospital São José	1.315	0,00	519.916,19	519.916,19	7.636.682,63	4.869.498,15	12.506.180,78
e) Fundação 25 de Julho	5	5.910,38	2.955,19	8.865,57	53.502,90	26.751,45	80.254,35
f) Fundação – FUNDAMAS	10	8.526,70	4.263,35	12.790,05	78.868,08	39.434,04	118.302,12
g) Fundação Cultural	126	91.552,06	45.799,77	137.351,83	798.406,99	399.375,91	1.197.782,90
h) Fundação – FELEJ	9	7.856,09	3.938,02	11.794,11	65.953,09	33.026,42	98.979,51
i) Fundação IPPUJ	16	22.085,98	11.042,99	33.128,97	182.041,56	91.020,78	273.062,34
j) Departamento – DETRANS	122	81.595,18	40.797,59	122.392,77	739.574,90	369.787,45	1.109.362,35
k) Agência – AMAE	12	13.473,20	6.736,60	20.209,80	132.010,42	66.005,21	198.015,63
l) Fundação Turística – FTJ	4	2.403,10	1.201,55	3.604,65	19.766,47	10.849,27	30.615,74
m) Fundo de Saúde – FMS	2.351	0,00	996.016,74	996.016,74	14.491.152,21	9.272.761,14	23.763.913,35
n) FUNDEB (educação)	1.991	2.405.332,17	1.202.726,60	3.608.058,77	22.231.003,34	11.116.913,14	33.347.916,48
o) Sentenças Judiciais	0	0,00	0,00	0,00	57.403,88	28.701,94	86.105,82
Total Ativos	10.906	3.451.478,88	4.052.155,00	7.503.633,88	65.663.755,09	37.561.358,45	103.225.113,54
1) Aposentadorias	597		125.415,21	125.415,21	0,00	940.347,60	940.347,60
2) Aposentadorias Lei 860/67	60		12.883,54	12.883,54	0,00	101.214,05	101.214,05
3) Pensionistas	27		2.392,10	2.392,10	0,00	20.046,21	20.046,21
4) Pensionistas - Lei 860/67	5		4.637,42	4.637,42	0,00	39.735,69	39.735,69
Total Inativos	689	0,00	145.328,27	145.328,27	0,00	1.101.343,55	1.101.343,55
1) Cedidos	4	6.688,97	3.344,53	10.033,50	47.601,58	23.413,83	71.015,41
2) Facultativos	0			0,00	0,00	0,00	0,00
Total Cedidos		6.688,97	3.344,53	10.033,50	47.601,58	23.413,83	71.015,41
TOTAL GERAL	11.599	3.458.167,85	4.200.827,80	7.658.995,65	65.711.356,67	38.686.115,83	104.397.472,50

RECEITA ARRECADADA 2015



RECEITAS - SETEMBRO/2015	Mês	%	Acumulado	%
Receitas com Exploração dos Imóveis				
1) Locação Imóveis PMJ	89.202,07	44,55	791.938,95	51,84
a) Fábrica de Tubos (Divisão Industrial)	25.039,20			
b) Garagem Municipal (Garajão)	18.297,87			
c) Secretaria Infra Estrutura Urbana (SEINFRA)	24.918,82			
d) Usina de Asfalto (DMER)	20.946,18			
2) Locação Estação Rodoviária (PMJ)	105.446,15	52,67	685.666,75	44,88
3) Concessão Quiosque	5.568,97	2,78	50.120,73	3,28
Total	200.217,19	100	1.527.726,43	100

RECEITA ARRECADADA 2015



RECEITAS - SETEMBRO 2015	Mês	%	Acumulado	%
RENDIMENTOS APLICAÇÕES FINANCEIRAS				
RF Fundos de Investimentos (Exclusivo Títulos Públicos)	3.850.839,82	100,54	87.868.979,49	99,99
Total	3.850.839,82	100,54	87.868.979,49	99,99
RV Fundos de Investimentos Ações (IBX/IBOVESPA)	-20.528,43	-0,54	7.284,35	0,01
Total	-20.528,43	-0,54	7.284,35	0,01
TOTAL GERAL	3.830.311,39	100	87.876.263,84	100

RECEITA ARRECADADA 2015



AMORTIZAÇÃO DÉFICIT ATUARIAL

RECEITAS - SETEMBRO/2015	Parcela	Mês	%	Acumulado	%
Receitas com Amortização Déficit Atuarial					
- Dívida Contribuições PMJ Lei 4120/00	185/240	133.970,08	6,49	1.205.730,72	6,69
- Dívida Contribuições PMJ Lei 7186/11	45/60	395.540,00	19,17	3.357.677,11	18,64
- Dívida Contribuições PMJ Lei 7391/13	31/60	511.580,78	24,79	4.357.584,37	24,19
- Dívida Contribuições PMJ Lei 7392/13	31/60	10.104,40	0,49	90.939,60	0,50
- Parcelamento Débitos Acordo 02630/13	21/60	299.418,50	14,51	2.694.766,50	14,96
- Parcelamentos Débitos Acordo 01088/14	9/60	334.013,67	16,19	3.006.123,03	16,69
- Contribuição p/ amortização déficit Lei 5160/04	128/384	313.127,75	15,18	2.818.149,75	15,64
- Contribuição p/ amortização déficit Lei 6883/11	57/240	55.970,73	2,71	471.837,22	2,62
- Contribuição p/ amortização déficit Lei 6364/08	82/240	9.551,00	0,46	13.391,32	0,07
TOTAL GERAL		2.063.276,91	100	18.016.199,62	100

DESPESAS REALIZADAS 2015



I - DESPESAS - SETEMBRO 2015	Empenhado	%	Acumulado	Liquidado	Liquidado Ano	Pago Mês	Pago Ano
Manutenção do Ipreville							
Pessoal Civil	235.912,60	73,67	2.767.009,45	245.180,64	2.623.692,35	293.561,27	2.442.219,20
Obrigações Patronais	43.408,79	13,56	382.461,62	43.408,79	382.390,79	42.451,17	340.252,83
Material de Consumo	11.713,40	3,66	44.948,08	2.785,66	15.838,61	5.090,22	18.078,93
Passagens e Despesas c/ locomoção	0,00	0,00	27.042,45	3.104,45	14.219,54	3.530,25	11.115,09
Serviços de Consultoria	0,00	0,00	45.492,36	3.048,78	24.390,24	3.048,78	24.390,24
Outros Serviços Terceiros – PJ	13.931,26	4,35	964.097,71	59.885,16	516.105,57	67.539,06	494.338,94
Locação de Mão de Obra	1.748,80	0,55	404.535,03	52.422,93	282.506,16	35.960,61	254.107,91
Diárias	4.852,00	1,52	37.344,00	4.852,00	37.248,00	4.912,00	37.248,00
Obrigações Contributivas (PASEP)	0,00	0,00	2.500.000,00	109.802,69	1.820.035,52	72.704,30	1.710.232,83
Equipamentos e Material Permanente	4.563,65	1,43	85.606,55	0,00	80.593,00	0,00	80.593,00
Obras e Instalações		0,00	291.505,72	34.411,47	157.003,80	323,22	122.844,72
Programa PPA	545,03	0,17	231.841,17	18.029,29	130.005,92	31.574,49	129.331,82
Capacitação IPREVILLE	3.563,50	1,11	131.512,50	3.128,50	48.429,23	10.644,77	48.429,23
Total	320.239,03	3,44	7.913.396,64	580.060,36	6.132.458,73	571.340,14	5.713.182,74
Aposentadorias e Pensões							
Aposentadorias	8.098.510,10	90,18	67.145.357,89	8.098.510,10	67.145.357,88	7.958.296,52	60.706.245,80
Pensionistas	876.788,88	9,76	7.547.560,76	876.788,88	7.547.560,76	870.008,36	6.793.346,43
Total	8.975.298,98	96,50	74.692.918,65	8.975.298,98	74.692.918,64	8.828.304,88	67.499.592,23
Compensação Previdenciária (INSS)	5.141,62	0,06	46.001,57	5.141,62	46.001,57	5.141,62	46.001,57
Total	5.141,62	0,06	46.001,57	5.141,62	46.001,57	5.141,62	46.001,57
Total I	8.980.440,60	96,56	74.738.920,22	8.980.440,60	74.738.920,21	8.833.446,50	67.545.593,80
TOTAL GERAL	9.300.679,63	100	82.652.316,86	9.560.500,96	80.871.378,94	9.404.786,64	73.258.776,54

DESPESAS REALIZADAS 2015



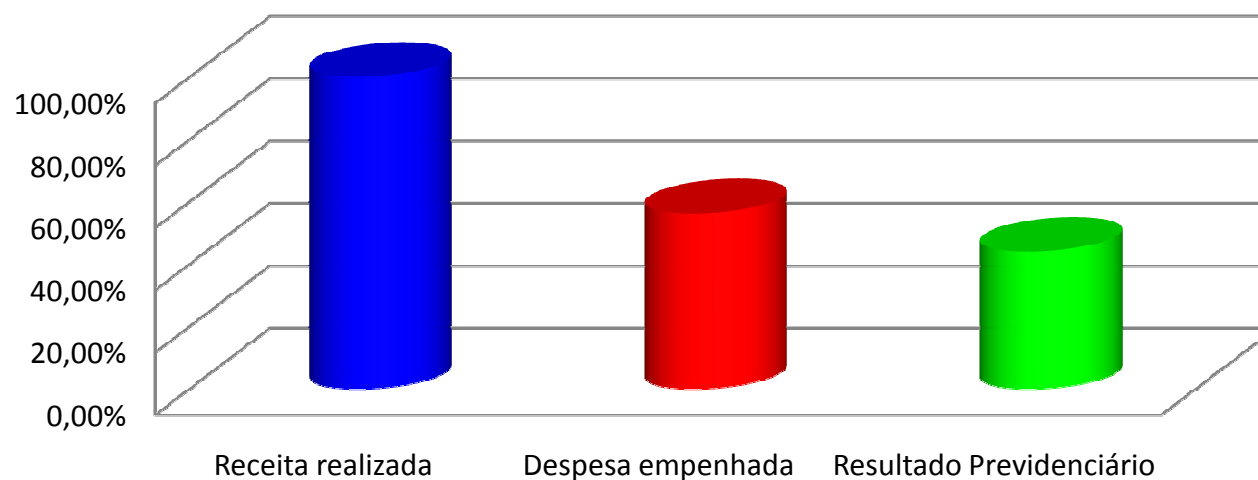
Inativos e Pensionistas - Setembro/2015	N.º Segurados	Folha Mês	Acumulado	%
1) Pagamento de Aposentadorias				
a) Aposentadoria Tempo de Contribuição	1238			
b) Aposentadoria Idade	276			
c) Aposentadoria Compulsória	59			
d) Aposentadoria por Invalidez	293			
e) Complemento de Aposentadoria	214			
f) Aposentadorias (Lei 860)	127			
g) Aposentadorias (Lei 3478)	102			
Total	2309	8.098.510,10	67.145.357,89	90,23
2) Pagamento de Pensões				
a) Pensões	393			
b) Pensões (Lei 860)	43			
c) Complemento de Pensões	47			
d) Pensões (Lei 3478)	38			
Total	521	876.788,88	7.547.560,76	9,77
TOTAL	2830	8.975.298,98	74.692.918,65	99,94
10) Compensação Previdenciária INSS	31	5.141,62	46.001,57	0,06
TOTAL GERAL	2861	8.980.440,60	74.738.920,22	100

DESPESAS REALIZADAS 2015



RESULTADO PREVIDENCIÁRIO - SETEMBRO/2015		
Especificação	Valores (R\$)	(%)
Receita realizada	16.563.859,28	100
Despesa empenhada	9.300.679,63	56,15
Resultado Previdenciário	7.263.179,65	43,85

Resultado: Receita Arrecadada x Despesa Empenhada Setembro/2015



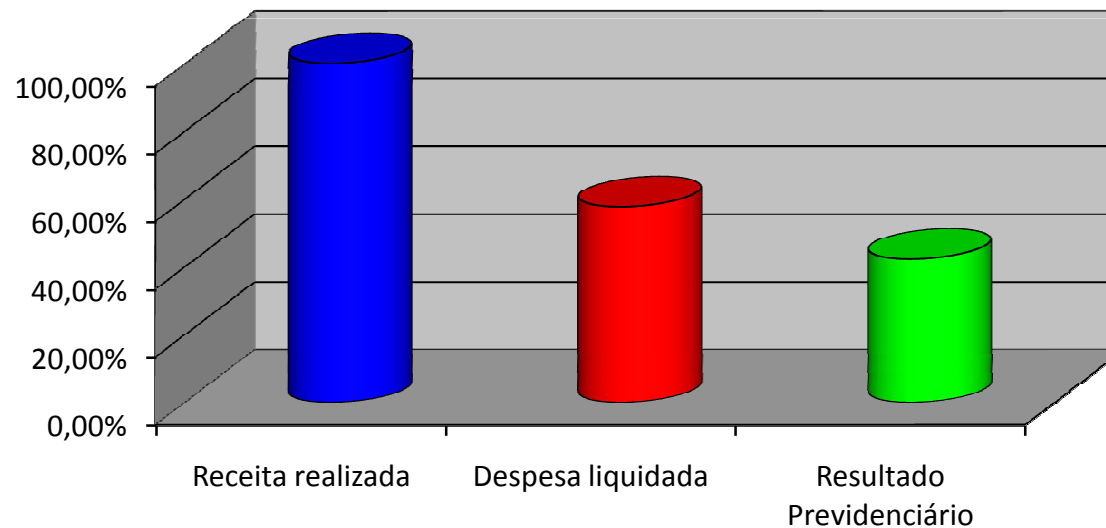
DESPESAS REALIZADAS 2015



Prefeitura de
Joinville

RESULTADO PREVIDENCIÁRIO - SETEMBRO/2015		
Especificação	Valores (R\$)	(%)
Receita realizada	16.563.859,28	100
Despesa liquidada	9.560.500,96	57,72
Resultado Previdenciário	7.003.358,32	42,28

Resultado: Receita Arrecadada x Despesa Liquidada Setembro 2015

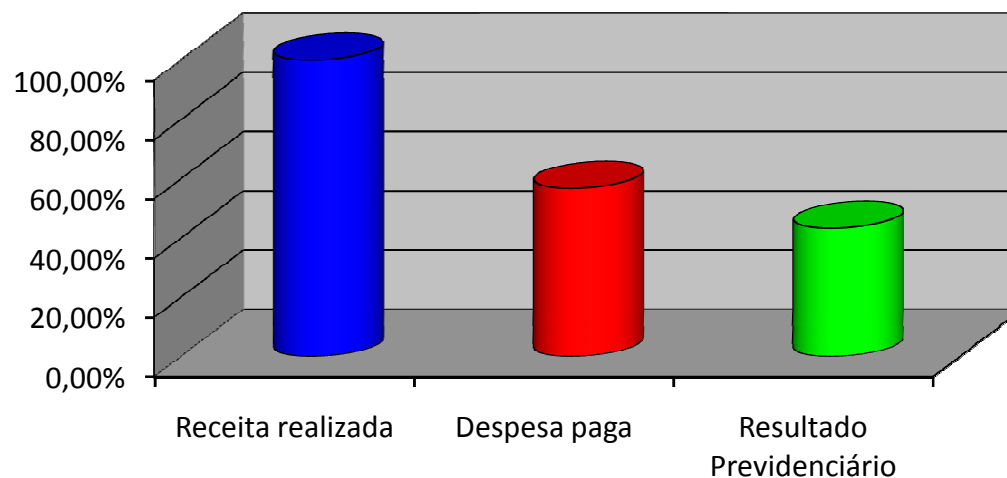


DESPESAS REALIZADAS 2015



RESULTADO PREVIDENCIÁRIO - SETEMBRO/2015		
Especificação	Valores (R\$)	(%)
Receita realizada	16.563.859,28	100
Despesa paga	9.404.786,64	56,78
Resultado Previdenciário	7.159.072,64	43,22

Resultado: Receita Arrecadada x Despesas Pagas Setembro 2015



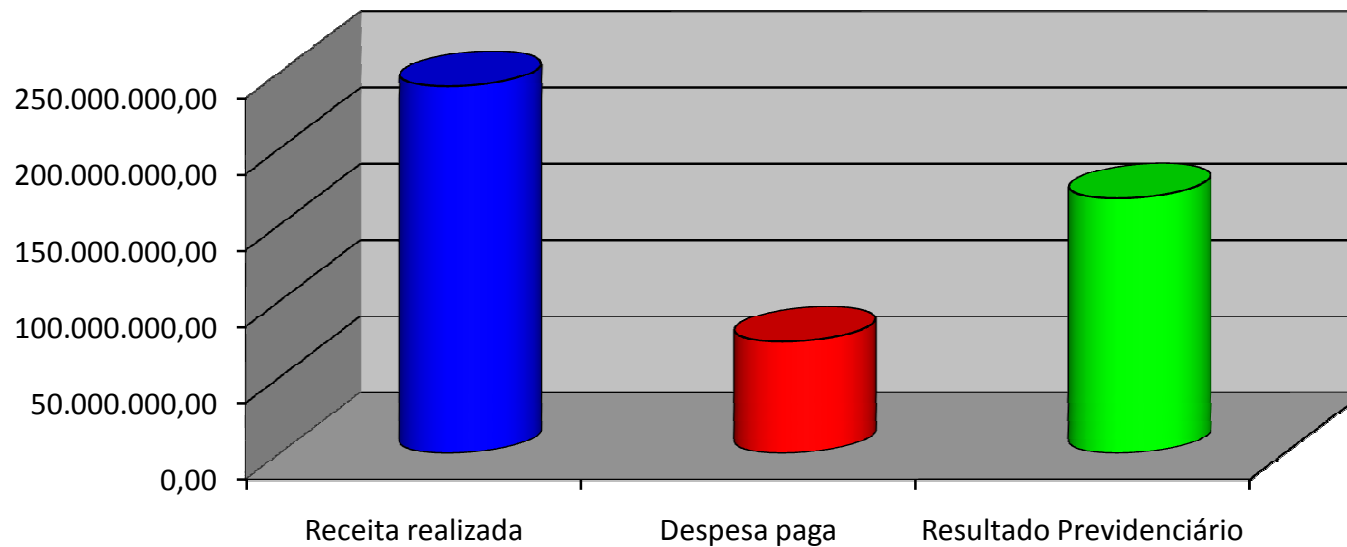
RECEITAS x DESPESAS

EXERCÍCIO 2015



RESULTADO PREVIDENCIÁRIO - 2015		
Especificação	Valores (R\$)	(%)
Receita realizada	240.500.356,21	100
Despesa paga	73.258.776,54	30,46
Resultado Previdenciário	167.241.579,67	69,54

Resultado: Receita Arrecadada x Despesas Pagas 2015



ÍNDICES X META ATUARIAL 2015

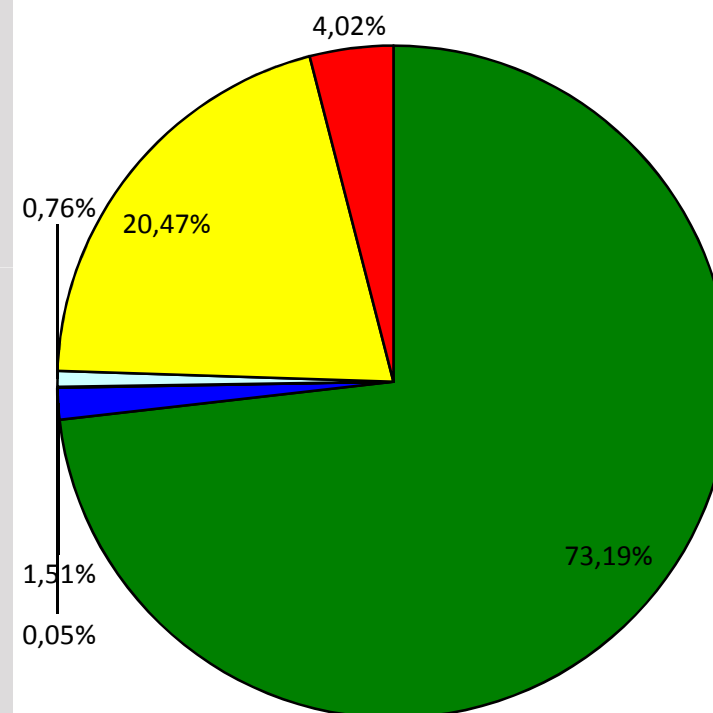
IPREVILLE - Instituto de Previdência Social dos
Servidores Públicos do Município de Joinville



MESES	INPC	Ac.	CDI	Ac.	Poupança	Ac.	IBOVESPA	Ac.	Meta Mês	Meta Ano	IPREVILLE	Ac.
jan/15	1,48	1,48	0,93	0,93	0,61	0,61	-6,10	-6,10	1,97	1,97	0,95	0,95
fev/15	1,16	2,66	0,82	1,76	0,59	1,20	9,90	3,20	1,65	3,65	1,65	2,62
mar/15	1,51	4,21	1,04	2,81	0,52	1,72	-0,80	2,37	2,00	5,73	0,77	3,41
abr/15	0,71	4,95	0,95	3,79	0,63	2,36	9,93	12,54	1,20	6,99	1,48	4,94
mai/15	0,99	5,99	0,98	4,81	0,61	2,98	-6,17	5,59	1,48	8,58	0,95	5,93
jun/15	0,77	6,80	1,06	5,92	0,62	3,62	0,61	6,24	1,26	9,95	0,55	6,52
jul/15	0,58	7,42	1,18	7,16	0,68	4,33	-4,17	1,81	1,05	11,10	0,71	7,27
Ago/15	0,25	7,69	1,11	8,35	0,73	5,09	-8,33	-6,67	0,74	11,92	-1,61	5,54
Set/15	0,51	8,24	1,11	9,55	0,69	5,81	-3,36	-9,81	1,00	13,04	0,08	5,63

SALDO PATRIMONIAL - SETEMBRO 2015

PATRIMÔNIO	VALOR (R\$)	%
Recursos Financeiros Disponíveis	1.436.905.259,02	73,19
- Fundos de Investimentos RF – Previdenciário	1.234.793.938,21	85,93
- Fundos de Investimentos RF - Taxa Administração	17.272.357,15	1,20
- Fundos de Investimentos RV	195.739.260,38	13,62
- Provisão para perdas Renda Variável	-13.039.111,71	-0,91
- Bancos Conta Movimento	2.138.742,02	0,15
- Caixa e Outros valores	72,97	0,00
Bens Imóveis	29.718.800,00	1,51
Bens Móveis	938.998,19	0,05
Créditos a Receber	495.584.968,77	25,24
Vendas Terrenos Boa Vista/ Expoville	14.868.705,48	0,76
- Venda Terreno Boa Vista (Lei 4935/04)	2.091.737,22	0,42
- Venda Complexo Expoville (Lei 5161/04)	12.776.968,26	2,58
Repactuações Atuariais	401.894.346,42	20,47
- Insuficiência Atuarial Prefeitura (Lei 5160/04)	205.721.524,80	41,51
- Déficit Atuarial (Lei 6364/08)	179.121.583,58	36,14
- Insuficiência Atuarial Câmara Vereadores (Lei 6883/10)	17.051.238,04	3,44
Dívidas Contribuições	78.821.916,87	4,02
- Dívida Contribuições Previdenciárias (Lei 4120/00)	18.679.507,39	3,77
- Dívida Contribuições Previdenciárias (Lei 7186/11)	6.099.113,67	1,23
- Dívida Contribuições Previdenciárias (Lei 7391/13)	15.098.077,18	3,05
- PMJ Outros Débitos	422.514,34	0,09
- PMJ Acordo Parcelamento (2630/13)	16.810.094,34	3,39
- PMJ Acordo Parcelamento (1088/14)	21.712.609,95	4,38
TOTAL	1.963.148.025,98	100



CARTEIRA INVESTIMENTOS



Aplicações IPREVILLE – Setembro 2015	Mês	%
RF - Carteira Administrada	299.989.036,25	20,91
RF Fundos de Investimentos (Exclusivo Títulos Públicos)	385.479.793,06	26,87
RF Fundos IMA (IMA-B - IDkA - IRF-M – IMAGERAL)	338.923.364,49	23,62
RF Fundos de Investimentos "Crédito Privado" - Fechados	66.233.286,80	4,62
RF Fundos de Investimentos Referenciados (RF - DI)	140.105.573,32	9,77
RF FIDCs - Abertos/fechados	3.958.778,71	0,28
RF - Fundos de Investimentos Taxa de Administração	17.272.357,15	1,20
RF - Ativos em enquadramento	104.105,58	0,01
(-) Provisão Perdas Investimentos Renda Fixa	0,00	0,00
Aplicações Renda Fixa	1.252.066.295,36	87,27
RV Fundos de Investimentos Ações (IBX/IBOVESPA)	163.498.179,79	11,40
RV Fundos de Investimentos Multimercado	12.494.168,99	0,87
RV Fundos de Investimentos Participações (FIP)	19.746.911,60	1,38
(-) Provisão Perdas Investimentos Renda Variável	-13.039.111,71	-0,91
Aplicações Renda Variável	182.700.148,67	12,73
TOTAL GERAL	1.434.766.444,03	100

