



Ipreeville

Instituto de Previdência Social dos Servidores Públicos  
do Município de Joinville

“O Ipreeville é nosso, o futuro é seu”.



| ARRECADAÇÃO - Setembro 2016                                   | Mês                  | %            | Acumulado             | %            |
|---|----------------------|--------------|-----------------------|--------------|
| <b>RECEITA ORÇAMENTÁRIA</b>                                   |                      |              |                       |              |
| <b>Receita contribuições previdenciárias</b>                  | <b>8.252.257,14</b>  | <b>20,89</b> | <b>77.941.106,98</b>  | <b>20,28</b> |
| - Contribuição Patronal - Poder Executivo                     | 3.588.977,30         | 9,08         | 32.986.535,36         | <b>8,59</b>  |
| - Contribuição Patronal - Poder Legislativo                   | 142.412,71           | 0,36         | 1.076.914,82          |              |
| - Contribuição Patronal - Facultativos, Cedidos e Licenciados | 5.616,35             | 0,01         | 68.044,33             |              |
| <b>Contribuição Previdenciária Patronal</b>                   | <b>3.737.006,36</b>  | <b>9,46</b>  | <b>34.131.494,51</b>  | <b>8,88</b>  |
| - Contribuição Segurados - Poder Executivo                    | 4.270.152,54         | 10,81        | 41.814.617,63         |              |
| - Contribuição Segurados - Poder Legislativo                  | 71.206,40            | 0,18         | 538.457,16            |              |
| - Contribuição Segurados - Inativos                           | 162.590,91           | 0,41         | 1.349.115,16          |              |
| - Contribuição Segurados - Pensionistas                       | 8.492,73             | 0,02         | 73.400,49             |              |
| - Contribuição Segurados Facultativos, Cedidos e Licenciados  | 2.808,20             | 0,01         | 34.022,03             |              |
| <b>Contribuição Previdenciária Segurados</b>                  | <b>4.515.250,78</b>  | <b>11,43</b> | <b>43.809.612,47</b>  | <b>11,40</b> |
| <b>Receitas Imobiliárias</b>                                  | <b>225.215,72</b>    | <b>0,57</b>  | <b>1.939.917,53</b>   | <b>0,50</b>  |
| - Aluguéis (PMJ)  | 219.035,98           | <b>0,55</b>  | 1.884.299,87          |              |
| - Concessão (Quiosque)  | 6.179,74             | <b>0,02</b>  | 55.617,66             |              |
| <b>Rendimentos Aplicações Financeiras</b>                     | <b>23.732.949,50</b> | <b>60,07</b> | <b>238.580.184,85</b> | <b>62,09</b> |
| - Renda Fixa  | 23.926.293,31        | <b>60,56</b> | 206.252.967,40        |              |
| - Renda Variável  | -193.343,81          | <b>-0,49</b> | 32.327.217,45         |              |
| <b>Alienação de Bens</b>                                      | <b>169.537,95</b>    | <b>0,43</b>  | <b>1.769.842,64</b>   | <b>0,46</b>  |
| - Venda Expoville   | 143.655,59           | <b>0,36</b>  | 1.541.483,61          |              |
| - Venda Terreno - FCJ   | 25.882,36            | <b>0,07</b>  | 228.359,03            |              |
| <b>Compensação Previdenciária</b>                             | <b>1.161.112,90</b>  | <b>2,94</b>  | <b>7.699.237,42</b>   | <b>2,00</b>  |
| - Compensação INSS  | 1.161.112,90         | <b>2,94</b>  | 7.699.237,42          |              |
| <b>Parcela Dívida e Amortização Déficit Atuarial</b>          | <b>4.815.314,62</b>  | <b>12,19</b> | <b>40.540.239,01</b>  | <b>10,55</b> |
| <b>Receitas Diversas</b>                                      | <b>49.999,86</b>     | <b>0,13</b>  | <b>388.534,45</b>     | <b>0,10</b>  |
| <b>Juros e Variação Monetária</b>                             | <b>1.100.923,28</b>  | <b>2,79</b>  | <b>15.374.855,09</b>  | <b>4,00</b>  |
| <b>TOTAL</b>  | <b>39.507.310,97</b> | <b>100</b>   | <b>384.233.917,97</b> | <b>100</b>   |
| Dedução da Receita  |                      |              |                       |              |
| <b>TOTAL GERAL</b>  | <b>39.507.310,97</b> | <b>100</b>   | <b>384.233.917,97</b> | <b>100</b>   |



Instituto de Previdência Social dos Servidores Públicos  
do Município de Joinville  
“O Ipreville é nosso, o futuro é seu”.



| Contribuições Sociais             | Nº Segurados  | Cota Patronal       | Cota Segurados      | Total Mês           | Acumulado Patronal   | Acumulado Segurados  | Ano                  |
|-----------------------------------|---------------|---------------------|---------------------|---------------------|----------------------|----------------------|----------------------|
| Prefeitura Municipal              | 4.598         | 842.155,66          | 1.260.107,97        | 2.102.263,63        | 5.569.477,99         | 14.239.332,82        | 19.808.810,81        |
| Câmara de Vereadores              | 110           | 142.412,71          | 71.206,40           | 213.619,11          | 1.076.914,82         | 538.457,16           | 1.615.371,98         |
| Instituto – IPREVILLE             | 41            | 39.952,46           | 19.976,23           | 59.928,69           | 405.748,84           | 202.874,42           | 608.623,26           |
| Hospital São José                 | 1.306         | 0,00                | 560.864,95          | 560.864,95          | 0,00                 | 5.420.586,35         | 5.420.586,35         |
| Fundação 25 de Julho              | 5             | 7.085,16            | 3.542,58            | 10.627,74           | 57.271,06            | 28.635,53            | 85.906,59            |
| Fundação – FUNDAMAS               | 9             | 7.745,42            | 3.872,71            | 11.618,13           | 68.659,60            | 34.329,80            | 102.989,40           |
| Fundação Cultural                 | 123           | 99.656,96           | 49.829,72           | 149.486,68          | 963.724,56           | 481.909,87           | 1.445.634,43         |
| Fundação – FELEJ                  | 9             | 9.878,69            | 4.949,32            | 14.828,01           | 90.060,15            | 45.119,85            | 135.180,00           |
| Fundação IPPUJ                    | 15            | 22.214,36           | 11.107,18           | 33.321,54           | 189.143,92           | 94.571,96            | 283.715,88           |
| Dep. Transito – DETRANS           | 121           | 86.867,62           | 43.433,81           | 130.301,43          | 855.252,84           | 427.626,42           | 1.282.879,26         |
| Agência – AMAE                    | 12            | 12.535,58           | 6.267,79            | 18.803,37           | 117.634,90           | 58.896,77            | 176.531,67           |
| Fundação Turística                | 4             | 2.349,10            | 1.174,55            | 3.523,65            | 24.300,10            | 12.150,05            | 36.450,15            |
| Fundo de Saúde – FMS              | 2.357         | 0,00                | 1.075.503,64        | 1.075.503,64        | 0,00                 | 10.608.388,13        | 10.608.388,13        |
| FUNDEB (educação)                 | 2.026         | 2.458.536,29        | 1.229.522,09        | 3.688.058,38        | 24.645.261,40        | 10.160.195,66        | 34.805.457,06        |
| <b>Total Ativos</b>               | <b>10.736</b> | <b>3.731.390,01</b> | <b>4.341.358,94</b> | <b>8.072.748,95</b> | <b>34.063.450,18</b> | <b>42.353.074,79</b> | <b>76.416.524,97</b> |
| Aposentadorias                    | 2.301         | 0,00                | 151.046,55          | 151.046,55          | 0,00                 | 1.239.076,05         | 1.239.076,05         |
| Aposentadorias Lei 860/67         | 222           | 0,00                | 11.544,36           | 11.544,36           | 0,00                 | 110.039,11           | 110.039,11           |
| Pensionistas                      | 463           | 0,00                | 3.305,38            | 3.305,38            | 0,00                 | 27.999,16            | 27.999,16            |
| Pensionistas - Lei 860/67         | 85            | 0,00                | 5.187,35            | 5.187,35            | 0,00                 | 45.401,33            | 45.401,33            |
| <b>Total Inativos</b>             | <b>3.071</b>  | <b>0,00</b>         | <b>171.083,64</b>   | <b>171.083,64</b>   | <b>0,00</b>          | <b>1.422.515,65</b>  | <b>1.422.515,65</b>  |
| Cedidos                           | 5             | 5.616,35            | 2.808,20            | 8.424,55            | 62.046,44            | 31.023,23            | 93.069,67            |
| Facultativos                      | 0             |                     |                     | 0,00                | 5.997,89             | 2.998,80             | 8.996,69             |
| <b>Total Facultativos/Cedidos</b> |               | <b>5.616,35</b>     | <b>2.808,20</b>     | <b>8.424,55</b>     | <b>68.044,33</b>     | <b>34.022,03</b>     | <b>102.066,36</b>    |
| <b>TOTAL GERAL</b>                | <b>13.812</b> | <b>3.737.006,36</b> | <b>4.515.250,78</b> | <b>8.252.257,14</b> | <b>34.131.494,51</b> | <b>43.809.612,47</b> | <b>77.941.106,98</b> |



Instituto de Previdência Social dos Servidores Públicos  
do Município de Joinville  
“O Ipreville é nosso, o futuro é seu”.



| Receita Patrimonial  | Mês               | %          | Acumulado           | %          |
|--|-------------------|------------|---------------------|------------|
| <b>Receitas com Exploração dos Imóveis - Setembro/2016</b> |                   |            |                     |            |
| <b>1) Locação Imóveis PMJ</b>                              | <b>104.118,06</b> | 46,23      | <b>887.925,67</b>   | 45,77      |
| a) Fábrica de Tubos (Divisão Industrial)                   | 25.873,25         |            |                     |            |
| b) Garagem Municipal (Garajão)                             | 21.806,90         |            |                     |            |
| c) Secretaria Infra Estrutura Urbana (SEINFRA)             | 29.058,76         |            |                     |            |
| d) Usina de Asfalto (DMER)                                 | 27.379,15         |            |                     |            |
| e) Diferença aluguel                                       | 0,00              |            |                     |            |
| <b>2) Locação Estação Rodoviária (PMJ)</b>                 | <b>114.917,92</b> | 51,03      | <b>996.374,20</b>   | 51,36      |
|  |                   |            |                     |            |
| <b>3) Concessão Quiosque</b>                               | <b>6.179,74</b>   | 2,74       | <b>55.617,66</b>    | 2,87       |
|  |                   |            |                     |            |
| <b>Total</b>   | <b>225.215,72</b> | <b>100</b> | <b>1.939.917,53</b> | <b>100</b> |



| Receita Aplicações Financeiras - Setembro 2016             | Mês                  | %          | Acumulado             | %            |
|--|----------------------|------------|-----------------------|--------------|
| <b>Renda Fixa</b>  |                      |            |                       |              |
| RF FI (Exclusivo Títulos Públicos) - Art. 7º - I - letra b | 23.926.293,31        | 100,81     | 206.252.967,40        |              |
| <b>Total</b>   | <b>23.926.293,31</b> |            | <b>206.252.967,40</b> | <b>86,45</b> |
| <b>Renda Variável</b>                                      |                      |            |                       |              |
| RV FIA (IBX/IBOVESPA) - Art. 8º - I                        | -193.343,81          | -0,81      | 32.327.217,45         |              |
| <b>Total</b>   | <b>-193.343,81</b>   |            | <b>32.327.217,45</b>  | <b>13,55</b> |
| <b>TOTAL GERAL</b>   | <b>23.732.949,50</b> | <b>100</b> | <b>238.580.184,85</b> | <b>100</b>   |



Ipreeville

Instituto de Previdência Social dos Servidores Públicos  
do Município de Joinville

“O Ipreeville é nosso, o futuro é seu”.



| Contribuições/Amortização Déficit Atuarial<br>Setembro/2016 | Parcela        | Mês                 | %          | Acumulado            | %          |
|---|----------------|---------------------|------------|----------------------|------------|
| <b>Amortização Déficit Atuarial e Dívida Contribuições</b>  |                |                     |            |                      |            |
| - Dívida Contribuições PMJ Lei 4120/00                      | <b>197/240</b> | 133.970,08          | 2,78       | 1.473.670,88         | 3,64       |
| - Dívida Contribuições PMJ Lei 7186/11                      | <b>57/60</b>   | 459.593,78          | 9,54       | 4.744.183,46         | 11,70      |
| - Dívida Contribuições PMJ Lei 7391/13                      | <b>43/60</b>   | 594.779,06          | 12,35      | 6.149.799,80         | 15,17      |
| - Dívida Contribuições PMJ Lei 7392/13                      | <b>43/60</b>   | 10.104,40           | 0,21       | 111.148,40           | 0,27       |
| - Parcelamento Débitos Acordo 02630/13                      | <b>33/60</b>   | 299.418,50          | 6,22       | 3.293.603,50         | 8,12       |
| - Parcelamentos Débitos Acordo 01088/14                     | <b>21/60</b>   | 334.013,67          | 6,94       | 3.674.150,37         | 9,06       |
| - Contribuição p/ amortização déficit Lei 5160/04           | <b>137/384</b> | 0,00                | 0,00       | 939.383,25           | 2,32       |
| - Contribuição p/ amortização déficit Lei 6883/11           | <b>69/240</b>  | 65.073,18           | 1,35       | 554.511,40           | 1,37       |
| - Contribuição p/ amortização déficit Lei 6364/08           | <b>87/240</b>  | 0,00                | 0,00       | 82.821,53            | 0,20       |
| - Parcelamento Débito Acordo 083/2016                       | <b>8/60</b>    | 745.815,94          | 15,49      | 5.966.527,52         | 14,72      |
| - Contribuição p/ amortização déficit Lei 8129/15           | <b>7/336</b>   | 1.625.413,27        | 33,76      | 13.003.306,16        | 32,08      |
| - Parcelamento Débitos Acordo 00594/2016                    | <b>1/60</b>    | 547.132,74          | 11,36      | 547.132,74           | 1,35       |
| <b>TOTAL GERAL</b>  |                | <b>4.815.314,62</b> | <b>100</b> | <b>40.540.239,01</b> | <b>100</b> |



Instituto de Previdência Social dos Servidores Públicos  
do Município de Joinville  
“O Iperville é nosso, o futuro é seu”.



| Despesas - Setembro 2016          | Empenhado            | %            | Acumulado             | Liquidado            | Liquidado Ano        | Pago Mês             | Pago Ano             |
|-----------------------------------|----------------------|--------------|-----------------------|----------------------|----------------------|----------------------|----------------------|
| <b>Manutenção do Iperville</b>    |                      | <b>4,97</b>  |                       |                      |                      |                      |                      |
| Pessoal Civil                     | 259.210,38           | 14,68        | 2.503.453,47          | 269.116,00           | 2.347.949,97         | 254.771,25           | 2.147.858,49         |
| Obrigações Patronais              | 47.577,57            | 2,69         | 409.319,11            | 47.577,57            | 409.319,11           | 45.952,93            | 361.741,54           |
| Material de Consumo               | 454,60               | 0,03         | 65.286,61             | 6.659,81             | 42.444,72            | 2.703,51             | 36.573,35            |
| Passagens e Despesas c/ locomoção | 0,00                 | 0,00         | 103.974,63            | 2.888,03             | 32.537,26            | 2.888,03             | 29.649,23            |
| Serviços de Consultoria           | 0,00                 | 0,00         | 49.856,52             | 3.646,58             | 27.977,04            | 3.646,58             | 27.977,04            |
| Outros Serviços Terceiros – PJ    | 4.000,00             | 0,23         | 1.472.752,08          | 70.930,87            | 637.228,45           | 72.468,13            | 623.465,54           |
| Locação de Mão de Obra            | 0,00                 | 0,00         | 536.634,23            | 37.316,17            | 312.681,57           | 37.316,17            | 280.863,51           |
| Diárias                           | 2.332,00             | 0,13         | 59.192,00             | 2.332,00             | 59.192,00            | 2.332,00             | 59.192,00            |
| Obrigações Contributivas (PASEP)  | 1.450.000,00         | 82,13        | 4.250.000,00          | 299.207,80           | 3.015.331,93         | 234.214,92           | 2.716.124,13         |
| Equip. e Material Permanente      | 0,00                 | 0,00         | 14.669,00             | 0,00                 | 14.669,00            | 0,00                 | 14.669,00            |
| Obras e Instalações               | 0,00                 | 0,00         | 52.119,16             | 0,00                 | 52.119,16            | 0,00                 | 52.119,16            |
| Programa PPA                      | 420,00               | 0,02         | 414.752,06            | 2.449,30             | 208.792,01           | 11.266,90            | 207.546,61           |
| Capacitação IPREVILLE             | 1.420,00             | 0,08         | 194.596,64            | 3.281,74             | 77.322,58            | 2.101,24             | 76.142,08            |
| <b>Total</b>                      | <b>1.765.414,55</b>  | <b>100</b>   | <b>10.126.605,51</b>  | <b>745.405,87</b>    | <b>7.237.564,80</b>  | <b>669.661,66</b>    | <b>6.633.921,68</b>  |
| <b>Aposentadorias e Pensões</b>   |                      |              |                       |                      |                      |                      |                      |
| Aposentadorias                    | 9.675.083,76         | 89,82        | 81.933.198,32         | 9.675.083,76         | 81.925.795,43        | 9.579.793,53         | 74.322.957,91        |
| Pensionistas                      | 1.096.537,36         | 10,18        | 9.389.693,70          | 1.096.537,36         | 9.389.693,70         | 1.068.764,00         | 8.454.998,22         |
| <b>Total</b>                      | <b>10.771.621,12</b> | <b>85,87</b> | <b>91.322.892,02</b>  | <b>10.771.621,12</b> | <b>91.315.489,13</b> | <b>10.648.557,53</b> | <b>82.777.956,13</b> |
| Compensação Previdenciária (INSS) | 7.261,96             | 100          | 93.578,84             | 7.261,96             | 93.578,84            | 7.261,96             | 93.578,84            |
| <b>Total</b>                      | <b>7.261,96</b>      | <b>0,06</b>  | <b>93.578,84</b>      | <b>7.261,96</b>      | <b>93.578,84</b>     | <b>7.261,96</b>      | <b>93.578,84</b>     |
|                                   |                      |              |                       |                      |                      |                      |                      |
| <b>Total I</b>                    | <b>10.778.883,08</b> | <b>85,93</b> | <b>91.416.470,86</b>  | <b>10.778.883,08</b> | <b>91.409.067,97</b> | <b>10.655.819,49</b> | <b>82.871.534,97</b> |
|                                   |                      |              |                       |                      |                      |                      |                      |
| <b>TOTAL GERAL</b>                | <b>12.544.297,63</b> | <b>100</b>   | <b>101.543.076,37</b> | <b>11.524.288,95</b> | <b>98.646.632,77</b> | <b>11.325.481,15</b> | <b>89.505.456,65</b> |



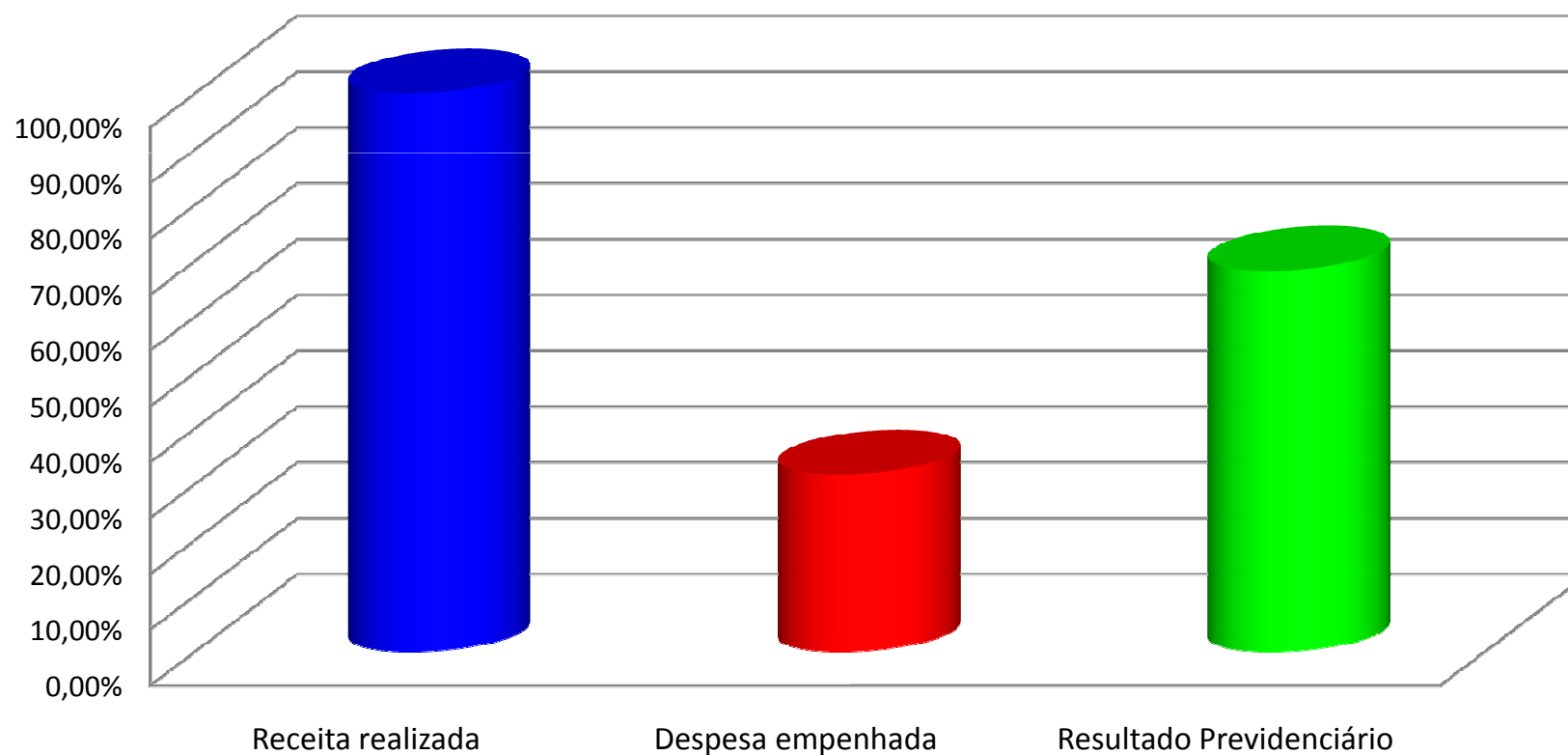
Instituto de Previdência Social dos Servidores Públicos  
do Município de Joinville  
“O Ipreville é nosso, o futuro é seu”.



| Despesa com Inativos e Pensionistas - Setembro/2016 | N.º Segurados | Folha Mês            | Acumulado            | %            |
|---|---------------|----------------------|----------------------|--------------|
| <b>1) Despesas com Aposentadorias</b>               |               |                      |                      |              |
| a) Aposentadoria Tempo de Contribuição              | 1438          |                      |                      |              |
| b) Aposentadoria Idade                              | 303           |                      |                      |              |
| c) Aposentadoria Compulsória                        | 59            |                      |                      |              |
| d) Aposentadoria por Invalidez                      | 318           |                      |                      |              |
| e) Complemento de Aposentadoria                     | 291           |                      |                      |              |
| f) Aposentadorias (Lei 860)                         | 121           |                      |                      |              |
| g) Aposentadorias (Lei 3478)                        | 18            |                      |                      |              |
| <b>Total</b>  | <b>2548</b>   | <b>9.675.083,76</b>  | <b>81.933.198,32</b> |              |
|   |               |                      |                      |              |
| <b>2) Pagamento de Pensões</b>                      |               |                      |                      |              |
| a) Pensões  | 419           |                      |                      |              |
| b) Pensões (Lei 860)                                | 45            |                      |                      |              |
| c) Complemento de Pensões                           | 47            |                      |                      |              |
| d) Pensões (Lei 3478)                               | 40            |                      |                      |              |
|   |               |                      |                      |              |
| <b>Total</b>  | <b>551</b>    | <b>1.096.537,36</b>  | <b>9.389.693,70</b>  |              |
|   |               |                      |                      |              |
| <b>TOTAL</b>  | <b>3099</b>   | <b>10.771.621,12</b> | <b>91.322.892,02</b> | <b>99,93</b> |
|   |               |                      |                      |              |
| <b>Compensação Previdenciária INSS</b>              | <b>35</b>     | <b>7.261,96</b>      | <b>93.578,84</b>     | <b>0,07</b>  |
|   |               |                      |                      |              |
| <b>TOTAL GERAL</b>                                  | <b>3134</b>   | <b>10.778.883,08</b> | <b>91.416.470,86</b> | <b>100</b>   |

| RESULTADO PREVIDENCIÁRIO - Setembro/2016 |                      |              |
|--|----------------------|--------------|
| Especificação                            | Valores (R\$)        | (%)          |
| Receita realizada                        | 39.507.310,97        | 100          |
| Despesa empenhada                        | 12.544.297,63        | 31,75        |
| <b>Resultado Previdenciário</b>          | <b>26.963.013,34</b> | <b>68,25</b> |

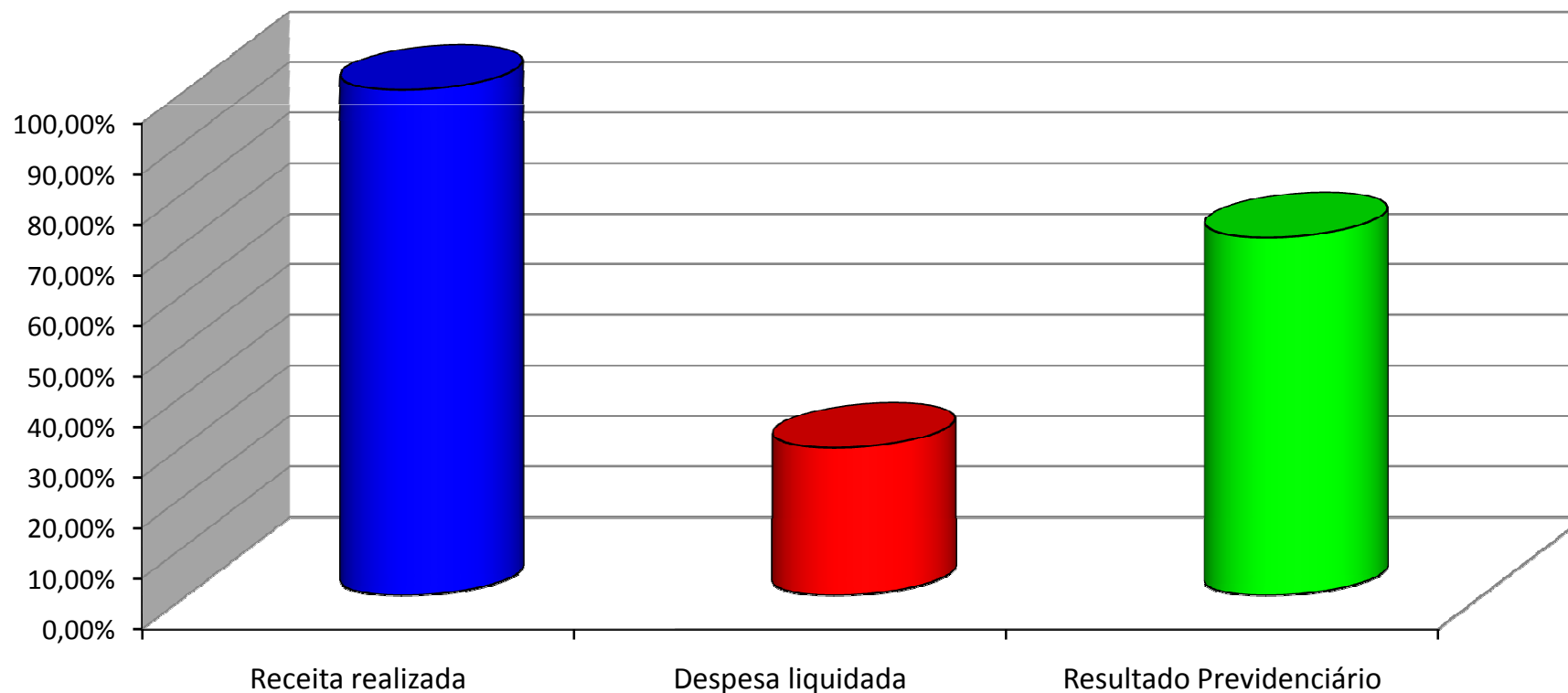
Receitas Arrecadadas x Despesas Empenhadas Setembro/2016





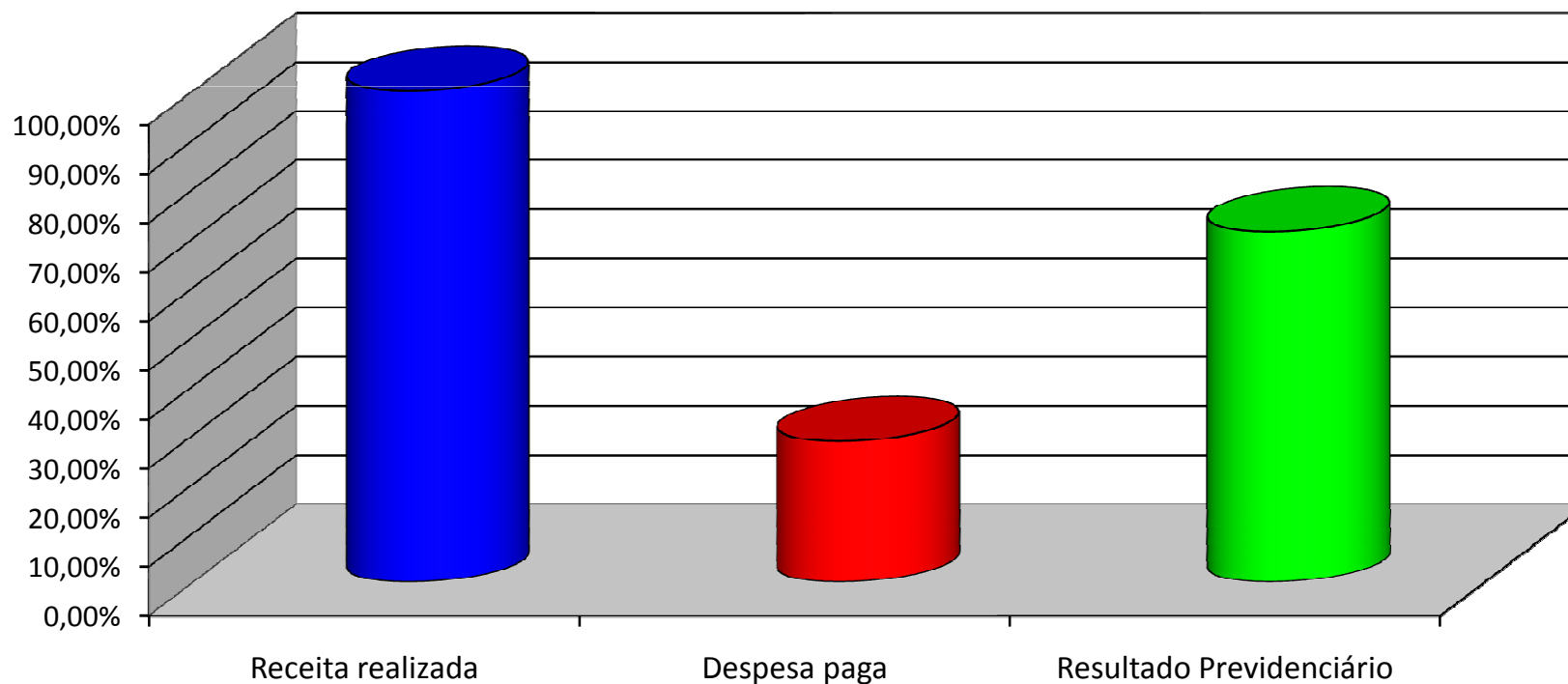
| RESULTADO PREVIDENCIÁRIO - Setembro/2016 |                      |              |
|--|----------------------|--------------|
| Especificação                            | Valores (R\$)        | (%)          |
| Receita realizada                        | 39.507.310,97        | 100,00       |
| Despesa liquidada                        | 11.524.288,95        | 29,17        |
| <b>Resultado Previdenciário</b>          | <b>27.983.022,02</b> | <b>70,83</b> |

Resultado: Receita Arrecadada x Despesa Liquidada - Setembro/2016



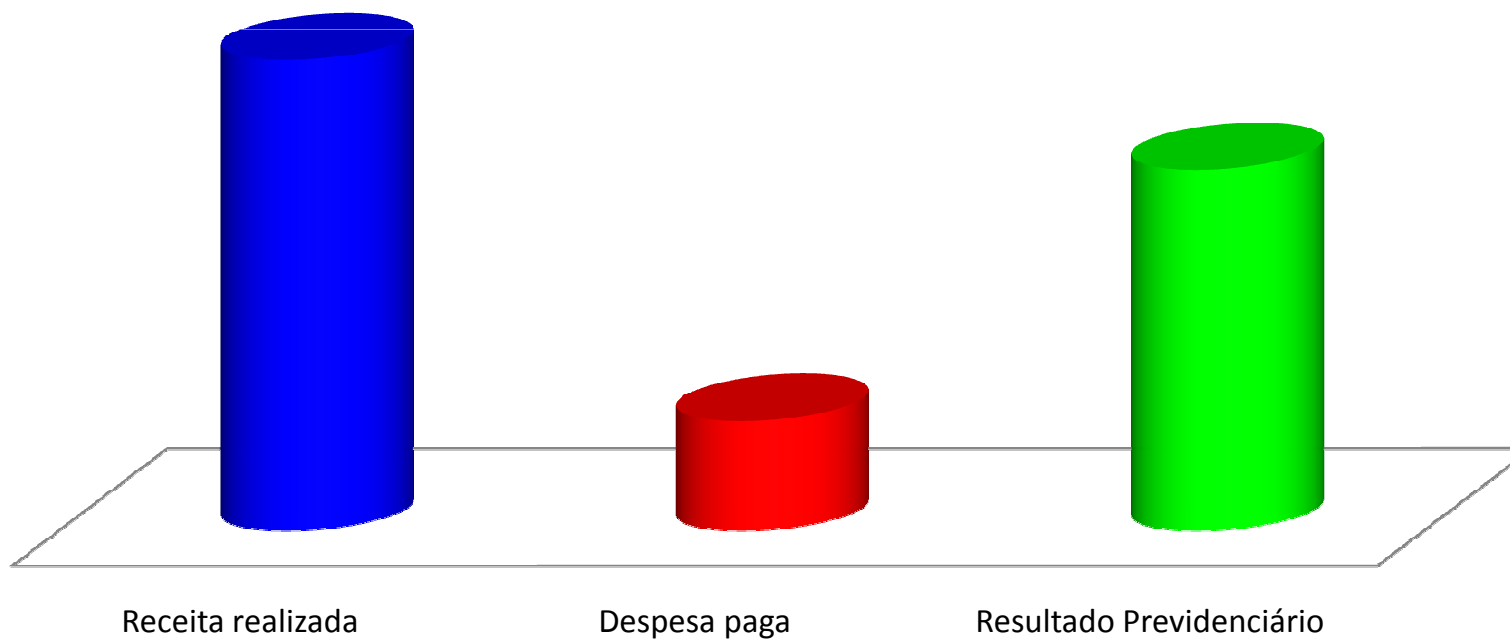
| RESULTADO PREVIDENCIÁRIO - Setembro/2016 |                      |              |
|--|----------------------|--------------|
| Especificação                            | Valores (R\$)        | (%)          |
| Receita realizada                        | 39.507.310,97        | 100,00       |
| Despesa paga                             | 11.325.481,15        | 28,67        |
| <b>Resultado Previdenciário</b>          | <b>28.181.829,82</b> | <b>71,33</b> |

Resultado: Receita Arrecadada x Despesas Pagas Setembro/2016



| RESULTADO PREVIDENCIÁRIO - 2016 |                       |               |
|---------------------------------|-----------------------|---------------|
| Especificação                   | Valores (R\$)         |               |
| Receita realizada               | 384.233.917,97        |               |
| Despesa paga                    | 89.505.456,65         |               |
| <b>Resultado Previdenciário</b> | <b>294.728.461,32</b> | <b>76,71%</b> |

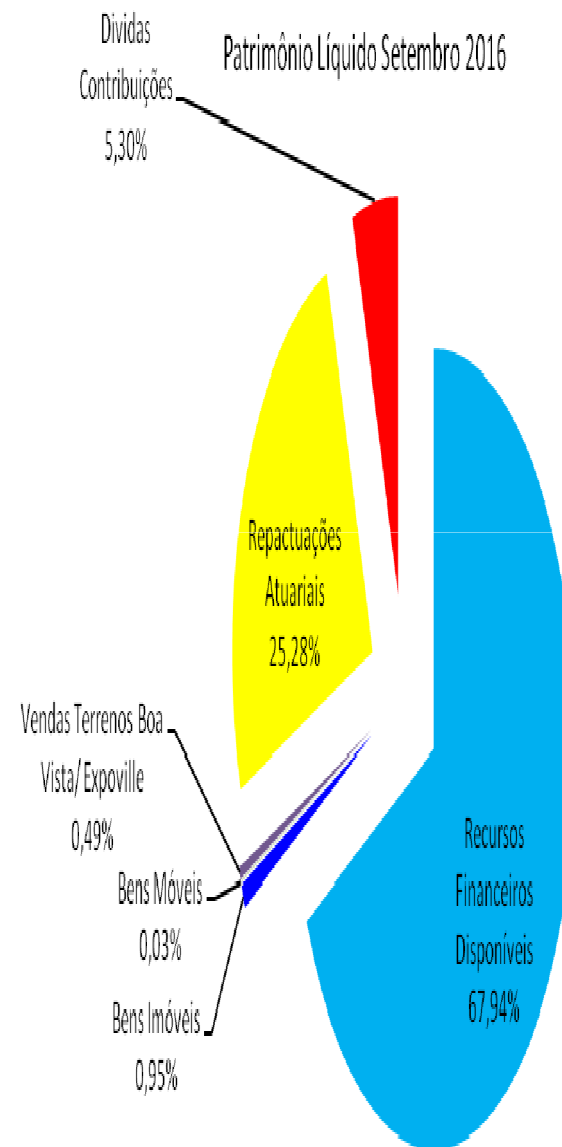
Resultado 2016: Receita Arrecadada x Despesas Pagas







| SALDO PATRIMONIAL - Setembro 2016                 |                         |              |
|---|-------------------------|--------------|
| PATRIMÔNIO  | Valor                   | %            |
| <b>Recursos Financeiros Disponíveis</b>           | <b>1.770.121.115,79</b> | <b>67,94</b> |
| Fundos de Renda Fixa –Previdenciário              | 1.581.315.306,57        | 89,33        |
| Fundos de Renda Fixa - Taxa Administração         | 23.735.623,67           | 1,34         |
| Provisão para perdas Renda Fixa                   | 0,00                    | 0,00         |
| Fundos de Investimentos de Renda Variável         | 162.500.665,79          | 9,18         |
| Provisão para perdas Renda Variável               | 0,00                    | 0,00         |
| Bancos Conta Movimento                            | 2.569.225,90            | 0,15         |
| Caixa e Outros valores                            | 293,86                  | 0,00         |
| <b>Bens Imóveis</b>                               | <b>24.839.198,96</b>    | <b>0,95</b>  |
| <b>Bens Móveis</b>                                | <b>905.125,81</b>       | <b>0,03</b>  |
| <b>Créditos a Receber</b>                         | <b>809.426.175,23</b>   | <b>31,07</b> |
| <b>Vendas Terrenos Boa Vista/ Expoville</b>       | <b>12.685.301,06</b>    | <b>0,49</b>  |
| Venda Terreno Boa Vista (Lei 4935/04)             | 1.708.499,20            | 13,47        |
| Venda Complexo Expoville (Lei 5161/04)            | 10.976.801,86           | 86,53        |
| <b>Repactuações Atuariais</b>                     | <b>658.729.650,32</b>   | <b>25,28</b> |
| Insuficiência Atuarial CVJ (Lei 6883/10)          | 17.842.367,26           | 2,71         |
| Parcelamento Déficit Atuarial (Lei 8129/15)       | 640.887.283,06          | 97,29        |
| <b>Dividas Contribuições</b>                      | <b>138.011.223,85</b>   | <b>5,30</b>  |
| Dívida Contribuições Previdenciária (Lei 4120/00) | 16.897.404,19           | 12,24        |
| Dívida Contribuições Previdenciária (Lei 7186/11) | 1.411.230,65            | 1,02         |
| Dívida Contribuições Previdenciária (Lei 7391/13) | 10.252.265,39           | 7,43         |
| PMJ Outros Débitos                                | 288.284,98              | 0,21         |
| PMJ Acordo Parcelamento (2630/13)                 | 13.544.407,71           | 9,81         |
| PMJ Acordo Parcelamento (1088/14)                 | 19.325.801,04           | 14,00        |
| PMJ Acordo Parcelamento (0083/16)                 | 43.032.801,24           | 31,18        |
| PMJ Acordo Parcelamento (00594/16)                | 33.259.028,65           | 24,10        |
| <b>TOTAL</b>                                      | <b>2.605.291.615,79</b> | <b>100</b>   |





| Carteira de Investimentos – Setembro 2016               |                         |               |
|---|-------------------------|---------------|
| Aplicações IPREVILLE                                    | Mês                     | %             |
| RF - Carteira Administrada                              | 429.753.760,18          | 24,31         |
| RF Fundos de Investimentos (Exclusivo Títulos Públicos) | 617.806.386,43          | 34,95         |
| RF Fundos IMA (IMA-B - IDkA - IRF-M - IMAGERAL)         | 347.683.598,16          | 19,67         |
| RF Fundos de Investimentos "Crédito Privado" - Fechados | 11.162.335,15           | 0,63          |
| RF Fundos de Investimentos Referenciados (RF - DI)      | 171.011.746,92          | 9,68          |
| RF FIDCs - Abertos/fechados                             | 3.897.479,73            | 0,22          |
| RF - Fundos de Investimentos Taxa de Administração      | 23.735.623,67           | 1,34          |
| RF - Ativos em enquadramento                            | 0,00                    | 0,00          |
| (-) Provisão Perdas Investimentos Renda Fixa            | 0,00                    | 0,00          |
| <b>Aplicações Renda Fixa</b>                            | <b>1.605.050.930,24</b> | <b>90,81</b>  |
| RV Fundos de Investimentos Ações (IBX/IBOVESPA)         | 126.033.116,71          | 7,13          |
| RV Fundos de Investimentos Multimercado                 | 14.673.855,53           | 0,83          |
| RV Fundos de Investimentos Participações (FIP)          | 21.793.693,55           | 1,23          |
| (-) Provisão Perdas Investimentos Renda Variável        | 0,00                    | 0,00          |
| <b>Aplicações Renda Variável</b>                        | <b>162.500.665,79</b>   | <b>9,19</b>   |
| <b>TOTAL GERAL</b>                                      | <b>1.767.551.596,03</b> | <b>100,00</b> |

