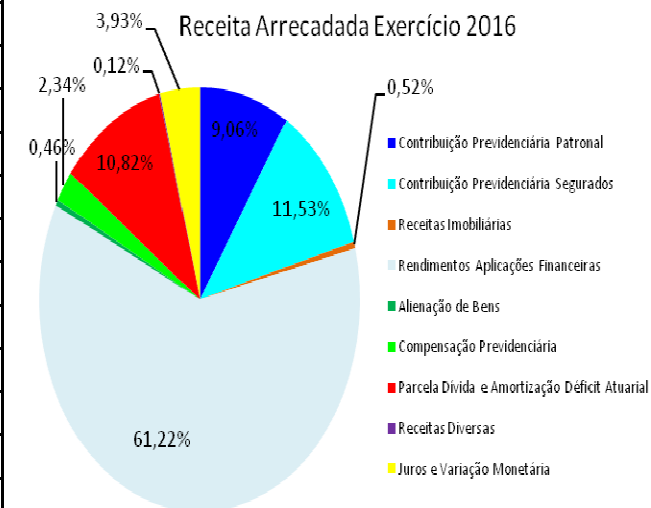
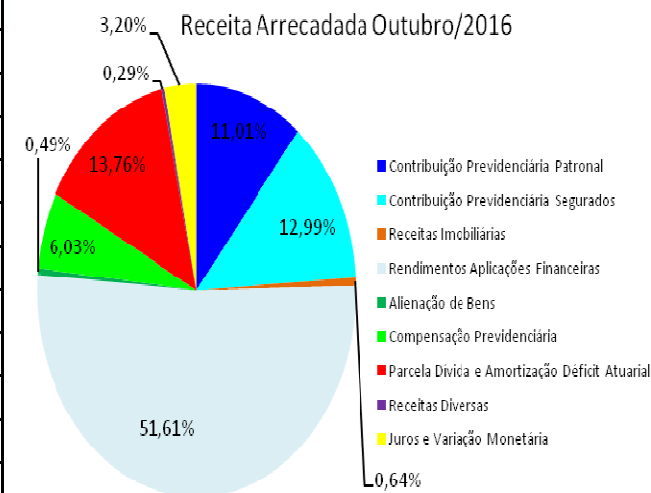




Instituto de Previdência Social dos Servidores Públicos
do Município de Joinville
"O Ipreeville é nosso, o futuro é seu".



ARRECADAÇÃO - Outubro 2016	Mês	%	Acumulado	%
RECEITA ORÇAMENTÁRIA				
Receita contribuições previdenciárias	8.414.830,39	23,99	86.355.937,37	20,59
- Contribuição Patronal - Poder Executivo	3.709.071,84	10,58	36.695.607,20	8,75
- Contribuição Patronal - Poder Legislativo	142.799,12	0,41	1.219.713,94	
- Contribuição Patronal - Facultativos, Cedidos e Licenciados	8.394,29	0,02	76.438,62	
Contribuição Previdenciária Patronal	3.860.265,25	11,01	37.991.759,76	9,06
- Contribuição Segurados - Poder Executivo	4.304.341,00	12,27	46.118.958,63	
- Contribuição Segurados - Poder Legislativo	71.399,60	0,20	609.856,76	
- Contribuição Segurados - Inativos	163.665,79	0,47	1.512.780,95	
- Contribuição Segurados - Pensionistas	10.961,60	0,03	84.362,09	
- Contribuição Segurados Facultativos, Cedidos e Licenciados	4.197,15	0,01	38.219,18	
Contribuição Previdenciária Segurados	4.554.565,14	12,99	48.364.177,61	11,53
Receitas Imobiliárias	225.215,72	0,64	2.165.133,25	0,52
- Aluguéis (PMJ)	219.035,98	0,62	2.103.335,85	
- Concessão (Quiosque)	6.179,74	0,02	61.797,40	
Rendimentos Aplicações Financeiras	18.100.118,78	51,61	256.680.303,63	61,22
- Renda Fixa	6.455.728,71	18,41	212.708.696,11	
- Renda Variável	11.644.390,07	33,20	43.971.607,52	
Alienação de Bens	170.385,63	0,49	1.940.228,27	0,46
- Venda Expoville	144.373,86	0,41	1.685.857,47	
- Venda Terreno - FCJ	26.011,77	0,07	254.370,80	
Compensação Previdenciária	2.114.454,81	6,03	9.813.692,23	2,34
- Compensação INSS	2.114.454,81	6,03	9.813.692,23	
Parcela Dívida e Amortização Déficit Atuarial	4.826.106,20	13,76	45.366.345,21	10,82
Receitas Diversas	100.310,26	0,29	488.844,71	0,12
Juros e Variação Monetária	1.121.432,82	3,20	16.496.287,91	3,93
TOTAL GERAL	35.072.854,61	100	419.306.772,58	100





Ipreville

Instituto de Previdência Social dos Servidores Públicos
do Município de Joinville

“O Ipreville é nosso, o futuro é seu”.



Contribuições Sociais - Outubro/2016	Nº Segurados	Cota Patronal	Cota Segurados	Total mês	Acumulado Patronal	Acumulado Segurados	Ano
Prefeitura Municipal de Joinville	4.662	1.077.930,13	1.329.083,74	2.407.013,87	6.647.408,12	15.568.416,56	22.215.824,68
Câmara de Vereadores de Joinville	110	142.799,12	71.399,60	214.198,72	1.219.713,94	609.856,76	1.829.570,70
Instituto Previdência Social – IPREVILLE	41	41.577,10	20.788,55	62.365,65	447.325,94	223.662,97	670.988,91
Hospital Municipal São José	1.308	0,00	563.160,95	563.160,95	0,00	5.983.747,30	5.983.747,30
Fundação Municipal 25 de Julho	5	5.637,98	2.818,99	8.456,97	62.909,04	31.454,52	94.363,56
Fundação – FUNDAMAS	6	5.100,02	2.550,01	7.650,03	73.759,62	36.879,81	110.639,43
Fundação Cultural de Joinville	124	99.991,98	49.995,99	149.987,97	1.063.716,54	531.905,86	1.595.622,40
Fundação – FELEJ	9	9.419,87	4.719,91	14.139,78	99.480,02	49.839,76	149.319,78
Fundação IPPUJ	15	21.514,90	10.757,45	32.272,35	210.658,82	105.329,41	315.988,23
Departamento – DETRANS	121	90.599,24	45.299,62	135.898,86	945.852,08	472.926,04	1.418.778,12
Agência Municipal de Águas e Esgotos – AMAE	12	13.385,58	6.692,79	20.078,37	131.020,48	65.589,56	196.610,04
Fundação Turística de Joinville – FTJ	4	2.807,34	1.403,67	4.211,01	27.107,44	13.553,72	40.661,16
Fundo Municipal de Saúde - FMS	2.356	0,00	1.096.263,96	1.096.263,96	0,00	11.704.652,09	11.704.652,09
FUNDEB (educação)	1.941	2.341.107,70	1.170.805,37	3.511.913,07	26.986.369,10	11.331.001,03	38.317.370,13
Total Ativos	10.714	3.851.870,96	4.375.740,60	8.227.611,56	37.915.321,14	46.728.815,39	84.644.136,53
Aposentadorias	688	0,00	152.121,43	152.121,43	0,00	1.391.197,48	1.391.197,48
Aposentadorias Lei 860/67	55	0,00	11.544,36	11.544,36	0,00	121.583,47	121.583,47
Pensionistas	34	0,00	5.774,25	5.774,25	0,00	33.773,41	33.773,41
Pensionistas - Lei 860/67	9	0,00	5.187,35	5.187,35	0,00	50.588,68	50.588,68
Total Inativos	786	0,00	174.627,39	174.627,39	0,00	1.597.143,04	1.597.143,04
Cedidos	5	8.394,29	4.197,15	12.591,44	70.440,73	35.220,38	105.661,11
Facultativos	0	-	-	0,00	5.997,89	2.998,80	8.996,69
Total Facultativos/Cedidos		8.394,29	4.197,15	12.591,44	76.438,62	38.219,18	114.657,80
TOTAL GERAL	11.505	3.860.265,25	4.554.565,14	8.414.830,39	37.991.759,76	48.364.177,61	86.355.937,37



Instituto de Previdência Social dos Servidores Públicos
do Município de Joinville
“O Ipreville é nosso, o futuro é seu”.



Receita Patrimonial	Mês	%	Acumulado	%
Receitas com Exploração dos Imóveis - Outubro/2016				
1) Locação Imóveis PMJ	104.118,06	46,23	992.043,73	45,82
a) Fábrica de Tubos (Divisão Industrial)	25.873,25			
b) Garagem Municipal (Garajão)	21.806,90			
c) Secretaria Infra Estrutura Urbana (SEINFRA)	29.058,76			
d) Usina de Asfalto (DMER)	27.379,15			
e) Diferença aluguel	0,00			
2) Locação Estação Rodoviária (PMJ)	114.917,92	51,03	1.111.292,12	51,33
3) Concessão Quiosque	6.179,74	2,74	61.797,40	2,85
Total	225.215,72	100,00	2.165.133,25	100,00



Instituto de Previdência Social dos Servidores Públicos
do Município de Joinville
“O Ipreville é nosso, o futuro é seu”.



Receita Patrimonial (Aplicações Financeiras) - Outubro 2016	Mês	%	Acumulado	%
Renda Fixa				
RF Fundos de Investimentos (Exclusivo Títulos Públicos) - Art. 7º - I - letra b	6.455.728,71	35,67	212.708.696,11	
Total			212.708.696,11	82,87
Renda Variável				
RV Fundos de Investimentos Ações (IBX/IBOVESPA) - Art. 8º - I	11.644.390,07	64,33	43.971.607,52	
Total	18.100.118,78	100	43.971.607,52	17,13
TOTAL GERAL	18.100.118,78	100	256.680.303,63	100



Instituto de Previdência Social dos Servidores Públicos
do Município de Joinville
“O Ipreville é nosso, o futuro é seu”.



Contribuições Amortização Déficit Atuarial - Outubro/2016	Parcela	Mês	%	Acumulado	%
Amortização Déficit Atuarial e Dívida Contribuições					
- Dívida Contribuições PMJ Lei 4120/00	198/240	133.970,08	2,78	1.607.640,96	3,54
- Dívida Contribuições PMJ Lei 7186/11	58/60	464.833,15	9,63	5.209.016,61	11,48
- Dívida Contribuições PMJ Lei 7391/13	44/60	599.596,77	12,42	6.749.396,57	14,88
- Dívida Contribuições PMJ Lei 7392/13	44/60	10.104,40	0,21	121.252,80	0,27
- Parcelamento Débitos Acordo 02630/13	34/60	299.418,50	6,20	3.593.022,00	7,92
- Parcelamentos Débitos Acordo 01088/14	22/60	334.013,67	6,92	4.008.164,04	8,84
- Contribuição p/ amortização déficit Lei 5160/04	132/384	0,00	0,00	939.383,25	2,07
- Contribuição p/ amortização déficit Lei 6883/11	70/240	65.807,68	1,36	620.319,08	1,37
- Contribuição p/ amortização déficit Lei 6364/08	85/240	0,00	0,00	82.821,53	0,18
- Parcelamento Débito Acordo 083/2016	9/60	745.815,94	15,45	6.712.343,46	14,80
- Contribuição p/ amortização déficit Lei 8129/15	9/336	1.625.413,27	33,68	14.628.719,43	32,25
- Parcelamento Débitos Acordo 00594/2016	2/60	547.132,74	11,34	1.094.265,48	2,41
TOTAL GERAL		4.826.106,20	100	45.366.345,21	100



Instituto de Previdência Social dos Servidores Públicos
do Município de Joinville
"O Iperville é nosso, o futuro é seu".



Despesas Orçamentárias - Outubro 2016	Empenhado	%	Acumulado	Liquidado	Liquidado Ano	Pago Mês	Pago Ano
Manutenção do Iperville							
		1,05					
a) Pessoal Civil	256.716,85	69,69	2.760.170,32	266.633,32	2.614.583,29	272.163,05	2.420.021,54
b) Obrigações Patronais	48.052,98	13,04	457.372,09	48.052,98	457.372,09	47.577,57	409.319,11
c) Material de Consumo	0,00	0,00	65.286,61	5.366,04	47.810,76	6.309,35	42.882,70
d) Passagens e Despesas c/ locomoção	0,00	0,00	103.974,63	4.003,35	36.540,61	3.836,73	33.485,96
e) Serviços de Consultoria	0,00	0,00	49.856,52	3.646,58	31.623,62	3.646,58	31.623,62
f) Outros Serviços Terceiros - PF	0,00	0,00	0,00	0,00	0,00	0,00	0,00
g) Outros Serviços Terceiros - PJ	35.734,37	9,70	1.508.486,45	88.863,76	726.092,21	90.081,99	713.547,53
h) Locação de Mão de Obra	0,00	0,00	536.634,23	37.164,07	349.845,64	37.164,07	318.027,58
i) Diárias	1.806,00	0,49	60.998,00	1.806,00	60.998,00	1.806,00	60.998,00
j) Obrigações Contributivas (PASEP)	0,00	0,00	4.250.000,00	274.479,63	3.289.811,56	299.207,80	3.015.331,93
k) Equipamentos e Material Permanente	0,00	0,00	14.669,00	0,00	14.669,00	0,00	14.669,00
m) Obras e Instalações	0,00	0,00	52.119,16	0,00	52.119,16	0,00	52.119,16
n) Programa PPA	4.550,00	1,24	419.302,06	10.981,40	219.773,41	11.962,30	219.508,91
q) Capacitação IPREVILLE	21.529,00	5,84	216.125,64	6.506,59	83.829,17	3.753,84	79.895,92
Total	368.389,20	3,21	10.494.994,71	747.503,72	7.985.068,52	777.509,28	7.411.430,96
Aposentadorias e Pensões							
Aposentadorias	10.002.746,64	90,13	91.935.944,96	10.002.746,64	91.928.542,07	12.359.401,33	86.682.359,24
Pensionistas	1.095.442,49	9,87	10.485.136,19	1.095.442,49	10.485.136,19	1.090.533,76	9.545.531,98
Total	11.098.189,13	96,73	102.421.081,15	11.098.189,13	102.413.678,26	13.449.935,09	96.227.891,22
Compensação Previdenciária (INSS)	7.261,96	100,00	100.840,80	7.261,96	100.840,80	7.261,96	100.840,80
Total	7.261,96	0,06	100.840,80	7.261,96	100.840,80	7.261,96	100.840,80
Total I	11.105.451,09	96,79	102.521.921,95	11.105.451,09	102.514.519,06	13.457.197,05	96.328.732,02
TOTAL GERAL	11.473.840,29	100	113.016.916,66	11.852.954,81	110.499.587,58	14.234.706,33	103.740.162,98



Ipreville

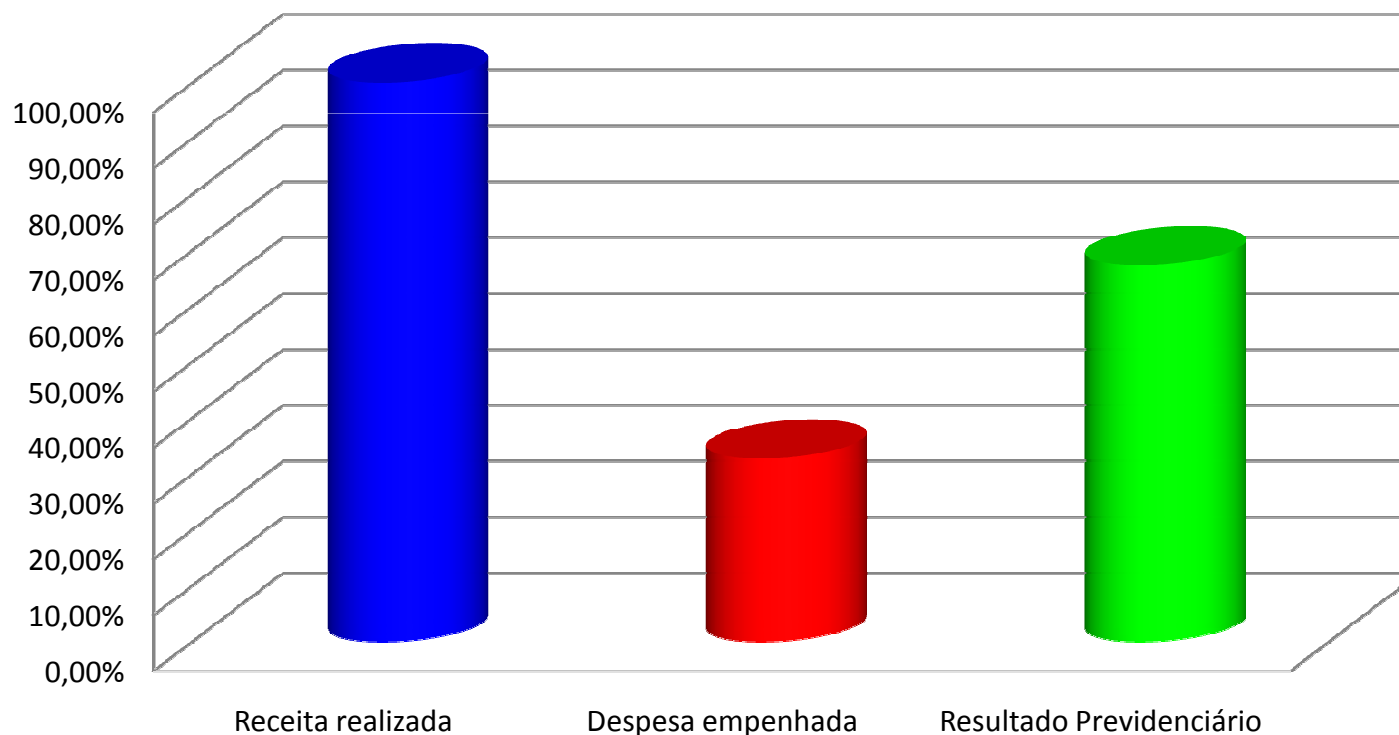
Instituto de Previdência Social dos Servidores Públicos
do Município de Joinville
“O Ipreville é nosso, o futuro é seu”.



Despesa com Inativos e Pensionistas - Outubro/2016	N.º Segurados	Folha Mês	Acumulado	%
1) Despesas com Aposentadorias				
a) Aposentadoria Tempo de Contribuição	1464			
b) Aposentadoria Idade	306			
c) Aposentadoria Compulsoria	59			
d) Aposentadoria por Invalidez	320			
e) Complemento de Aposentadoria	289			
f) Aposentadorias (Lei 860)	120			
g) Aposentadorias (Lei 3478)	18			
Total	2576	10.002.746,64	91.935.944,96	
2) Pagamento de Pensões				
a) Pensões	422			
b) Pensões (Lei 860)	44			
c) Complemento de Pensões	47			
d) Pensões (Lei 3478)	41			
Total	554	1.095.442,49	10.485.136,19	
TOTAL	3130	11.098.189,13	102.421.081,15	99,93
10) Compensação Previdenciária INSS	35	7.261,96	100.840,80	0,07
TOTAL GERAL	3165	11.105.451,09	102.521.921,95	100,00

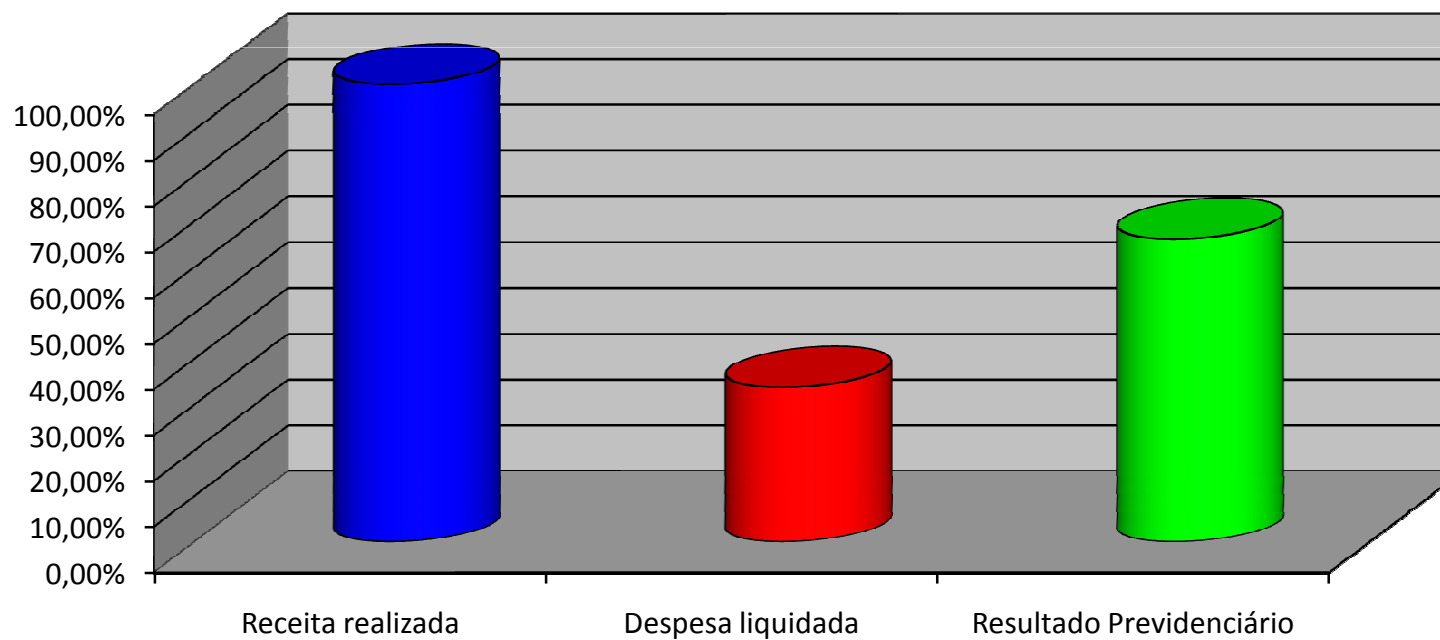
RESULTADO PREVIDENCIÁRIO - Outubro/2016		
Especificação	Valores (R\$)	(%)
Receita realizada	35.072.854,61	100,00%
Despesa empenhada	11.473.840,29	32,71%
Resultado Previdenciário	23.599.014,32	67,29%

Receitas Arrecadadas x Despesas Empenhadas Outubro/2016



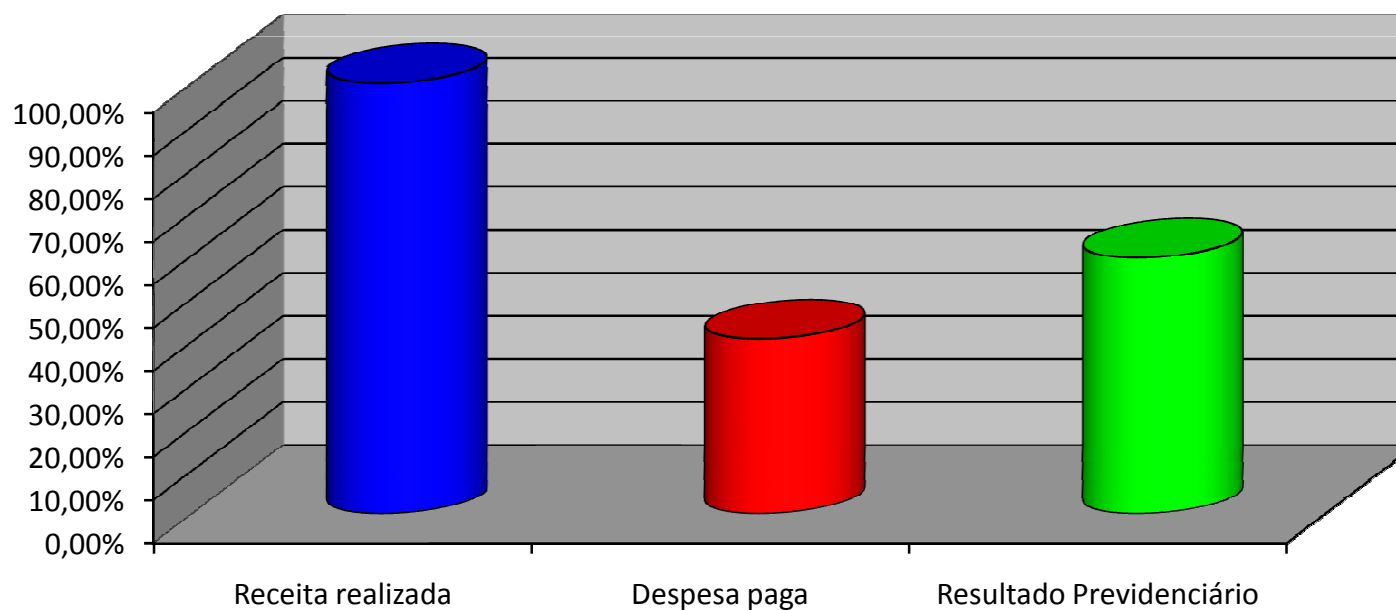
RESULTADO PREVIDENCIÁRIO - Outubro/2016		
Especificação	Valores (R\$)	(%)
Receita realizada	35.072.854,61	100,00%
Despesa liquidada	11.852.954,81	33,80%
Resultado Previdenciário	23.219.899,80	66,20%

Resultado: Receita Arrecadada x Despesa Liquidada - Outubro/2016



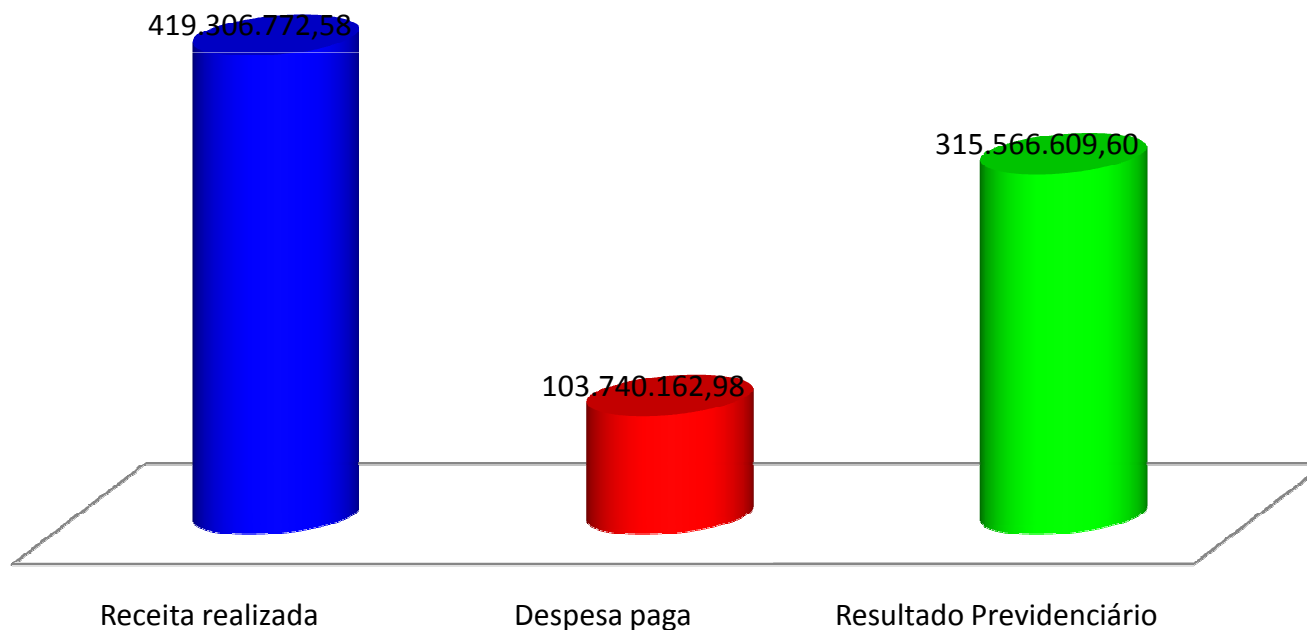
RESULTADO PREVIDENCIÁRIO - Outubro/2016		
Especificação	Valores (R\$)	(%)
Receita realizada	35.072.854,61	100,00%
Despesa paga	14.234.706,33	40,59%
Resultado Previdenciário	20.838.148,28	59,41%

Resultado: Receita Arrecadada x Despesas Pagas Outubro/2016



RESULTADO PREVIDENCIÁRIO - 2016		
Especificação	Valores (R\$)	
Receita realizada	419.306.772,58	
Despesa paga	103.740.162,98	
Resultado Previdenciário	315.566.609,60	75,26%

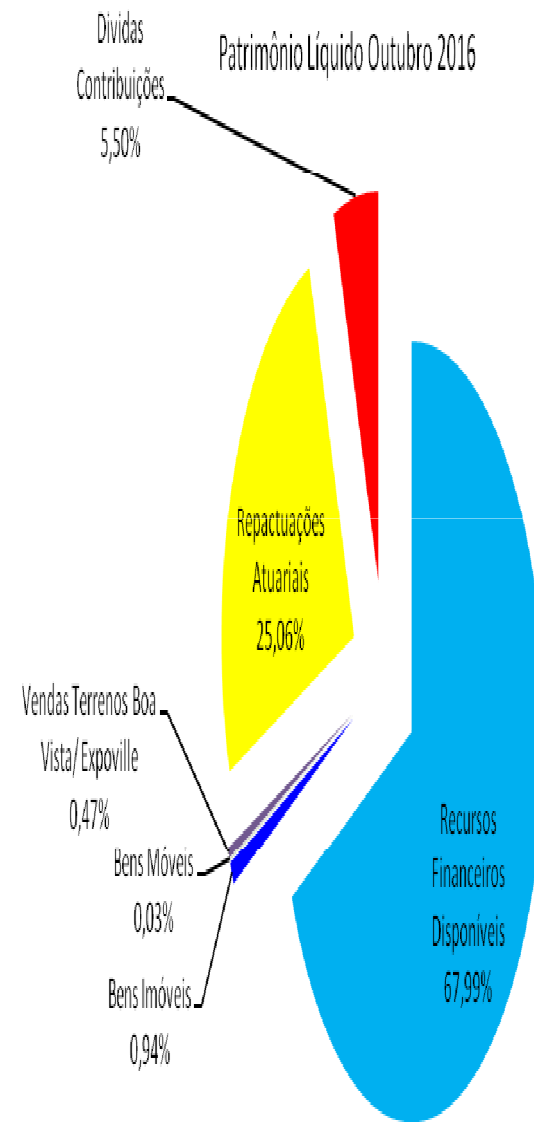
Resultado 2016: Receita Arrecadada x Despesas Pagas





SALDO PATRIMONIAL - Outubro 2016

PATRIMÔNIO	Valor	%
Recursos Financeiros Disponíveis	1.791.048.282,29	67,99
- Fundos de Investimentos de Renda Fixa - Previdenciário	1.593.737.029,25	88,98
- Fundos de Investimentos de Renda Fixa - Taxa Administração	23.084.217,30	1,29
- Provisão para perdas Renda Fixa	0,00	0,00
- Fundos de Investimentos de Renda Variável	174.226.741,88	9,73
- Provisão para perdas Renda Variável	0,00	0,00
- Bancos Conta Movimento	0,00	0,00
- Caixa e Outros valores	293,86	0,00
Bens Imóveis	24.839.198,96	0,94
Bens Móveis	899.935,60	0,03
Créditos a Receber	817.492.663,79	31,03
Vendas Terrenos Boa Vista/ Expoville	12.394.993,05	0,47
- Venda Terreno Boa Vista (Lei 4935/04)	1.655.571,75	13,36
- Venda Complexo Expoville (Lei 5161/04)	10.739.421,30	86,64
Repactuações Atuariais	660.157.313,80	25,06
- Insuficiência Atuarial Câmara Vereadores (Lei 6883/10)	17.806.325,65	2,70
- Parcelamento Déficit Atuarial (Lei 8129/15)	642.350.988,15	97,30
Dívidas Contribuições	144.940.356,94	5,50
- Dívida Contribuições Previd. (Lei 4120/00)	16.612.971,61	11,46
- Dívida Contribuições Previd. (Lei 7186/11)	945.790,16	0,65
- Dívida Contribuições Previd. (Lei 7391/13)	19.713.840,53	13,60
- PMJ Outros Débitos	272.885,60	0,19
- PMJ Acordo Parcelamento (2630/13)	13.118.090,18	9,05
- PMJ Acordo Parcelamento (1088/14)	18.939.094,74	13,07
- PMJ Acordo Parcelamento (0083/16)	42.451.065,84	29,29
- PMJ Acordo Parcelamento (00594/16)	32.886.618,28	22,69
TOTAL	2.634.280.080,64	100,00





ARRECADÇÃO - Outubro 2016

Aplicações IPREVILLE	Mês	%
RF - Carteira Administrada	431.752.940,26	24,11
RF Fundos de Investimentos (Exclusivo Títulos Públicos)	627.357.756,62	35,03
RF Fundos IMA (IMA-B - IDkA - IRF-M - IMAGERAL)	350.044.392,28	19,54
RF Fundos de Investimentos "Crédito Privado" - Fechados	11.196.035,24	0,63
RF Fundos de Investimentos Referenciados (RF - DI)	172.120.008,34	9,61
RF FIDCs - Abertos/fechados	1.265.896,51	0,07
RF - Fundos de Investimentos Taxa de Administração	23.084.217,30	1,29
RF - Ativos em enquadramento	0,00	0,00
(-) Provisão Perdas Investimentos Renda Fixa	0,00	0,00
Aplicações Renda Fixa	1.616.821.246,55	90,27
RV Fundos de Investimentos Ações (IBX/IBOVESPA)	137.271.969,67	7,66
RV Fundos de Investimentos Multimercado	14.789.461,23	0,83
RV Fundos de Investimentos Participações (FIP)	22.165.310,98	1,24
(-) Provisão Perdas Investimentos Renda Variável	0,00	0,00
Aplicações Renda Variável	174.226.741,88	9,73
TOTAL GERAL	1.791.047.988,43	100,00

