


# RECEITA ARRECADADA 2016



ARRECAÇÃO - Março 2016	R\$	Mês	%	Acumulado	%
<b>RECEITA ORÇAMENTÁRIA</b>					
<b>Receita contribuições previdenciárias</b>	R\$	<b>8.017.641,68</b>	<b>16,01</b>	<b>29.279.636,04</b>	<b>18,70</b>
- Contribuição Patronal - Poder Executivo	R\$	3.497.983,00	6,99	11.800.262,26	7,54
- Contribuição Patronal - Poder Legislativo	R\$	127.580,13	0,25	253.829,02	0,16
- Contribuição Patronal - Facultativos, Cedidos e Licenciados	R\$	5.381,04	0,01	22.932,18	0,01
<b>Contribuição Previdenciária Patronal</b>	R\$	<b>3.630.944,17</b>	<b>7,25</b>	<b>12.077.023,46</b>	<b>7,71</b>
- Contribuição Segurados - Poder Executivo	R\$	4.176.075,86	8,34	16.582.201,38	10,59
- Contribuição Segurados - Poder Legislativo	R\$	63.790,01	0,13	126.914,38	0,08
- Contribuição Segurados - Inativos	R\$	136.628,58	0,27	459.499,61	0,29
- Contribuição Segurados - Pensionistas	R\$	7.512,53	0,02	22.531,10	0,01
- Contribuição Segurados Facultativos, Cedidos e Licenciados	R\$	2.690,53	0,01	11.466,11	0,01
<b>Contribuição Previdenciária Segurados</b>		<b>4.386.697,51</b>	<b>8,76</b>	<b>17.202.612,58</b>	<b>10,99</b>
<b>Receitas Imobiliárias</b>	R\$	<b>200.827,96</b>	<b>0,40</b>	<b>602.483,88</b>	<b>0,38</b>
- Aluguéis (PMJ)	R\$	194.648,22	0,39	583.944,66	0,37
- Concessão (Quiosque)	R\$	6.179,74	0,01	18.539,22	0,01
<b>Rendimentos Aplicações Financeiras</b>	R\$	<b>35.543.263,23</b>	<b>70,99</b>	<b>99.880.067,63</b>	<b>63,79</b>
- Renda Fixa	R\$	25.177.149,59	50,29	85.349.714,48	54,51
- Renda Variável	R\$	10.366.113,64	20,70	14.530.353,15	9,28
<b>Alienação de Bens</b>	R\$	<b>164.539,64</b>	<b>0,33</b>	<b>765.183,42</b>	<b>0,49</b>
- Venda Expoville	R\$	139.420,34	0,28	690.199,81	0,44
- Venda Terreno - FCJ	R\$	25.119,30	0,05	74.983,61	0,05
<b>Compensação Previdenciária</b>	R\$	<b>969.735,96</b>	<b>1,94</b>	<b>2.214.979,85</b>	<b>1,41</b>
- Compensação INSS	R\$	969.735,96	1,94	2.214.979,85	1,41
<b>Parcela Dívida e Amortização Déficit Atuarial</b>	R\$	<b>4.187.464,60</b>	<b>8,36</b>	<b>14.574.586,15</b>	<b>9,31</b>
<b>Receitas Diversas</b>	R\$	<b>47.525,07</b>	<b>0,09</b>	<b>95.863,01</b>	<b>0,06</b>
<b>Juros e Variação Monetária</b>	R\$	<b>937.050,25</b>	<b>1,87</b>	<b>9.169.265,60</b>	<b>5,86</b>
<b>TOTAL</b>	R\$	<b>50.068.048,39</b>	<b>100,00</b>	<b>156.582.065,58</b>	<b>100,00</b>
<b>Dedução da Receita</b>	R\$			0,00	0,00
<b>TOTAL GERAL</b>	R\$	<b>50.068.048,39</b>	<b>100,00</b>	<b>156.582.065,58</b>	<b>100,00</b>

# RECEITA ARRECADADA 2016

IPREVILLE - Instituto de Previdência Social dos  
Servidores Públicos do Município de Joinville



## RECEITAS DE CONTRIBUIÇÕES - Março/2016

CONTRIBUIÇÕES	Nº Segurados	Cota Patronal	Cota Segurados	Total mês	Acumulado Patronal	Acumulado Segurados	Ano
a) Prefeitura Municipal	4.662	646.492,27	1.152.574,68	1.799.066,95	1.315.446,72	7.127.115,13	<b>8.442.561,85</b>
b) Câmara de Vereadores	109	127.580,13	63.790,01	191.370,14	253.829,02	126.914,38	<b>380.743,40</b>
c) Instituto Previdência Social - IPREVILLE	43	40.744,94	20.372,47	61.117,41	161.315,50	80.657,75	<b>241.973,25</b>
d) Hospital Municipal São José	1.314	0,00	542.035,06	542.035,06	0,00	2.148.848,86	<b>2.148.848,86</b>
e) Fundação Municipal 25 de Julho	5	6.132,02	3.066,01	9.198,03	18.396,08	9.198,04	<b>27.594,12</b>
f) Fundação - FUNDAMAS	9	8.630,62	4.315,31	12.945,93	26.005,52	13.002,76	<b>39.008,28</b>
g) Fundação Cultural	128	94.614,56	47.307,28	141.921,84	382.637,24	191.318,62	<b>573.955,86</b>
h) Fundação - FELEJ	9	9.501,23	4.760,59	14.261,82	34.754,61	17.407,23	<b>52.161,84</b>
i) Fundação IPPUJ	15	20.840,66	10.420,33	31.260,99	62.152,30	31.076,15	<b>93.228,45</b>
j) Departamento - DETRANS	121	84.380,08	42.190,04	126.570,12	341.135,48	170.567,74	<b>511.703,22</b>
k) Agência - AMAE	12	12.567,14	6.283,57	18.850,71	40.232,74	20.195,69	<b>60.428,43</b>
l) Fundação Turística - FTJ	4	3.481,30	1.740,65	5.221,95	8.608,60	4.304,30	<b>12.912,90</b>
m) Fundo de Saúde - FMS	2.356	0,00	1.055.622,67	1.055.622,67	0,00	4.228.998,94	<b>4.228.998,94</b>
n) FUNDEB (educação)	2.025	2.570.598,18	1.285.387,20	3.855.985,38	9.409.577,47	2.539.510,17	<b>11.949.087,64</b>
o) Sentenças Judiciais	-			0,00	0,00	0,00	<b>0,00</b>
<b>Total Ativos</b>	<b>10.812</b>	<b>3.625.563,13</b>	<b>4.239.865,87</b>	<b>7.865.429,00</b>	<b>12.054.091,28</b>	<b>16.709.115,76</b>	<b>28.763.207,04</b>
1) Aposentadorias	590		125.199,32	125.199,32	0,00	419.299,18	<b>419.299,18</b>
2) Aposentadorias Lei 860/67	56		11.429,26	11.429,26	0,00	40.200,43	<b>40.200,43</b>
3) Pensionistas	28		2.632,10	2.632,10	0,00	8.363,49	<b>8.363,49</b>
4) Pensionistas - Lei 860/67	7		4.880,43	4.880,43	0,00	14.167,61	<b>14.167,61</b>
<b>Total Inativos</b>	<b>681</b>	<b>0,00</b>	<b>144.141,11</b>	<b>144.141,11</b>	<b>0,00</b>	<b>482.030,71</b>	<b>482.030,71</b>
1) Cedidos	9	5.381,04	2.690,53	8.071,57	22.932,18	11.466,11	<b>34.398,29</b>
2) Facultativos	0			0,00	0,00	0,00	<b>0,00</b>
<b>Total Facultativos/Cedidos</b>		<b>5.381,04</b>	<b>2.690,53</b>	<b>8.071,57</b>	<b>22.932,18</b>	<b>11.466,11</b>	<b>34.398,29</b>
<b>TOTAL GERAL</b>	<b>11.502</b>	<b>3.630.944,17</b>	<b>4.386.697,51</b>	<b>8.017.641,68</b>	<b>12.077.023,46</b>	<b>17.202.612,58</b>	<b>29.279.636,04</b>

# RECEITA ARRECADADA 2016



I - RECEITAS - Março/2016	R\$	Mês	%	Acumulado	%
<b>Receitas com Exploração dos Imóveis</b>					
<b>1) Locação Imóveis PMJ</b>	R\$	<b>89.202,07</b>	44,42	<b>267.606,21</b>	44,42
a) Fábrica de Tubos (Divisão Industrial)	R\$	25.039,20			
b) Garagem Municipal (Garajão)	R\$	18.297,87			
c) Secretaria Infra Estrutura Urbana (SEINFRA)	R\$	24.918,82			
d) Usina de Asfalto (DMER)	R\$	20.946,18			
<b>2) Locação Estação Rodoviária (PMJ)</b>	R\$	<b>105.446,15</b>	52,51	<b>316.338,45</b>	52,51
<b>3) Concessão Quiosque</b>	R\$	<b>6.179,74</b>	3,08	<b>18.539,22</b>	3,08
<b>Total</b>	R\$	<b>200.827,96</b>	<b>100,00</b>	<b>602.483,88</b>	<b>100,00</b>

# RECEITA ARRECADADA 2016



ARRECAÇÃO - Março 2016	Mês	%	Acumulado	%
<b>RENDIMENTOS APLICAÇÕES FINANCEIRAS</b>				
Renda Fixa	25.177.149,59	70,84	85.349.714,48	85,45
Renda Variável	10.366.113,64	29,16	14.530.353,15	14,55
<b>TOTAL GERAL</b>	<b>35.543.263,23</b>	<b>100,00</b>	<b>99.880.067,63</b>	<b>100,00</b>

# RECEITA ARRECADADA 2016



RECEITAS - Março/2016	Parcela	Mês	%	Acumulado	%
<b>1) Receitas com Amortização Déficit Atuarial</b>					
- Dívida Contribuições PMJ Lei 4120/00	<b>191/240</b>	133.970,08	3,20	669.850,40	4,60
- Dívida Contribuições PMJ Lei 7186/11	<b>51/60</b>	424.541,63	10,14	2.064.957,12	14,17
- Dívida Contribuições PMJ Lei 7391/13	<b>37/60</b>	554.142,69	13,23	2.680.948,96	18,39
- Dívida Contribuições PMJ Lei 7392/13	<b>37/60</b>	10.104,40	0,24	50.522,00	0,35
- Parcelamento Débitos Acordo 02630/13	<b>27/60</b>	299.418,50	7,15	1.497.092,50	10,27
- Parcelamentos Débitos Acordo 01088/14	<b>15/60</b>	334.013,67	7,98	1.670.068,35	11,46
- Contribuição p/ amortização déficit Lei 5160/04	<b>135/384</b>	0,00	0,00	939.383,25	6,45
- Contribuição p/ amortização déficit Lei 6883/11	<b>63/240</b>	60.044,42	1,43	176.483,62	1,21
- Contribuição p/ amortização déficit Lei 6364/08	<b>85/240</b>	0,00	0,00	82.821,53	0,57
- Parcelamento Débito Acordo 083/2016	<b>2/60</b>	745.815,94	17,81	1.491.631,88	10,23
- Contribuição p/ amortização déficit Lei 8129/15	<b>2/336</b>	1.625.413,27	38,82	3.250.826,54	22,30
<b>TOTAL GERAL</b>		<b>4.187.464,60</b>	<b>100,00</b>	<b>14.574.586,15</b>	<b>77,70</b>

# DESPESAS REALIZADAS 2016



DESPESAS - Março 2016	Empenhado	%	Acumulado	Liquidado	Liquidado Ano	Pago Mês	Pago Ano
<b>Manutenção do Ipreville</b>		<b>3,74</b>					
Pessoal Civil	241.775,34	12,93	856.774,48	250.971,63	779.426,50	257.228,08	598.944,26
Obrigações Patronais	44.816,82	2,40	134.376,66	44.816,82	134.376,66	44.664,18	89.559,84
Material de Consumo	138,50	0,01	50.849,41	3.546,12	4.399,37	2.266,98	2.681,68
Passagens e Despesas c/ locomoção	72.300,31	3,87	102.874,63	2.600,00	7.800,00	2.600,00	5.200,00
Serviços de Consultoria	43.758,96	2,34	49.856,52	3.048,78	6.097,56	3.048,78	6.097,56
Outros Serviços Terceiros – PJ	40.291,69	2,15	762.082,01	40.823,89	137.705,59	65.599,56	117.723,12
Locação de Mão de Obra	0,00	0,00	224.194,65	13.914,59	67.037,04	30.675,95	55.101,11
Diárias	7.490,00	0,40	8.678,00	7.490,00	8.678,00	7.175,00	8.363,00
Obrigações Contributivas (PASEP)	1.400.000,00	74,84	2.800.000,00	423.759,34	1.218.458,54	338.939,41	794.795,89
Equipamentos e Material Permanente	0,00	0,00	965,00	965,00	965,00	965,00	965,00
Obras e Instalações	0,00	0,00	43.932,12	43.932,12	43.932,12	43.932,12	43.932,12
Programa PPA	8.211,00	0,44	276.009,56	19.798,88	46.632,45	23.744,23	35.824,45
Capacitação IPREVILLE	11.780,00	0,63	88.949,34	5.948,60	14.454,90	5.066,03	12.384,90
<b>Total</b>	<b>1.870.562,62</b>	<b>15,95</b>	<b>5.399.542,38</b>	<b>861.615,77</b>	<b>2.469.963,73</b>	<b>825.905,32</b>	<b>1.771.572,93</b>
<b>Aposentadorias e Pensões</b>		<b>23,42</b>					
Aposentadorias	8.796.988,30	89,54	26.142.213,81	8.796.988,30	26.142.213,81	8.730.512,32	19.189.028,70
Pensionistas	1.027.396,63	10,46	3.058.994,78	1.027.396,63	3.058.994,78	1.013.483,56	2.175.357,42
<b>Total</b>	<b>9.824.384,93</b>	<b>83,78</b>	<b>29.201.208,59</b>	<b>9.824.384,93</b>	<b>29.201.208,59</b>	<b>9.743.995,88</b>	<b>21.364.386,12</b>
Compensação Previdenciária (INSS)	31.636,63	0,32	50.007,08	31.636,63	50.007,08	31.636,63	50.007,08
<b>Total</b>	<b>31.636,63</b>	<b>0,27</b>	<b>50.007,08</b>	<b>31.636,63</b>	<b>50.007,08</b>	<b>31.636,63</b>	<b>50.007,08</b>
<b>Total I</b>	<b>9.856.021,56</b>	<b>84,05</b>	<b>29.251.215,67</b>	<b>9.856.021,56</b>	<b>29.251.215,67</b>	<b>9.775.632,51</b>	<b>21.414.393,20</b>
<b>TOTAL GERAL</b>	<b>11.726.584,18</b>	<b>100</b>	<b>34.650.758,05</b>	<b>10.717.637,33</b>	<b>31.721.179,40</b>	<b>10.601.537,83</b>	<b>23.185.966,13</b>

# DESPESAS REALIZADAS 2016

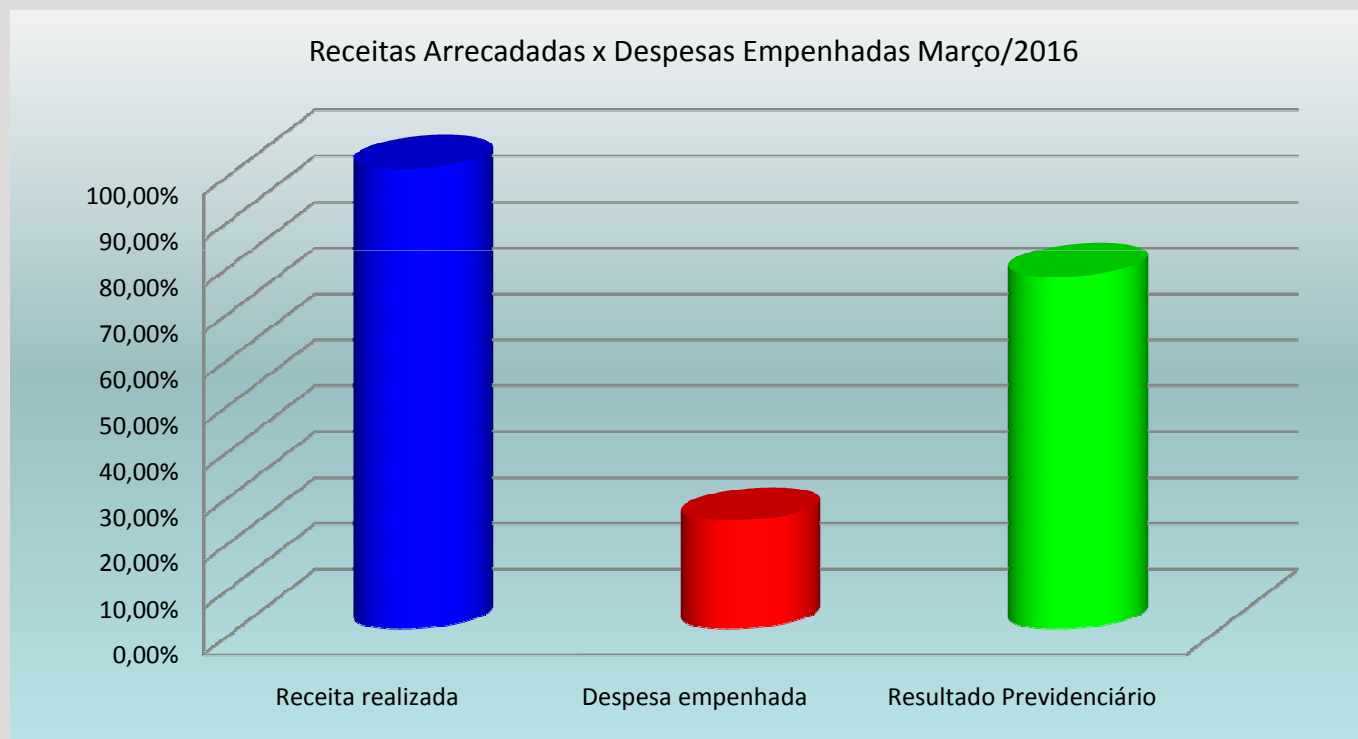


DESPESAS - Março 2016	N.º Segurados	Folha Mês	Acumulado	%
<b>1) Pagamento de Aposentadorias</b>				
a) Aposentadoria Tempo de Contribuição	1317			
b) Aposentadoria Idade	286			
c) Aposentadoria Compulsória	60			
d) Aposentadoria por Invalidez	304			
e) Complemento de Aposentadoria	210			
f) Aposentadorias (Lei 860)	124			
g) Aposentadorias (Lei 3478)	100			
<b>Total</b>	<b>2401</b>	<b>8.796.988,30</b>	<b>26.142.213,81</b>	
<b>2) Pagamento de Pensões</b>				
a) Pensões	414			
b) Pensões (Lei 860)	44			
c) Complemento de Pensões	49			
d) Pensões (Lei 3478)	38			
<b>Total</b>	<b>545</b>	<b>1.027.396,63</b>	<b>3.058.994,78</b>	
<b>TOTAL</b>	<b>2946</b>	<b>9.824.384,93</b>	<b>29.201.208,59</b>	<b>99,68</b>
<b>10) Compensação Previdenciária INSS</b>	<b>35</b>	<b>31.636,63</b>	<b>50.007,08</b>	<b>0,32</b>
<b>TOTAL GERAL</b>	<b>2981</b>	<b>9.856.021,56</b>	<b>29.251.215,67</b>	<b>100,00</b>

# RECEITAS X DESPESAS 2016



RESULTADO PREVIDENCIÁRIO - Março/2016		
Especificação	Valores (R\$)	(%)
Receita realizada	50.068.048,39	100,00%
Despesa empenhada	11.726.584,18	23,42%
<b>Resultado Previdenciário</b>	<b>38.341.464,21</b>	<b>76,58%</b>



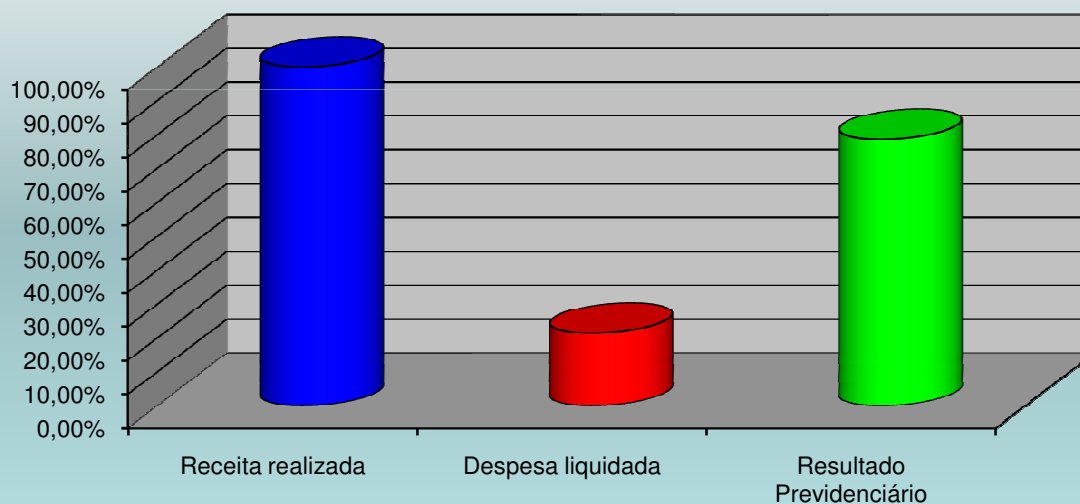


# RECEITAS X DESPESAS 2016



RESULTADO PREVIDENCIÁRIO - Março/2016		
Especificação	Valores (R\$)	(%)
Receita realizada	50.068.048,39	100,00%
Despesa liquidada	10.717.637,33	21,41%
<b>Resultado Previdenciário</b>	<b>39.350.411,06</b>	<b>78,59%</b>

Resultado: Receita Arrecadada x Despesa Liquidada - Março/2016

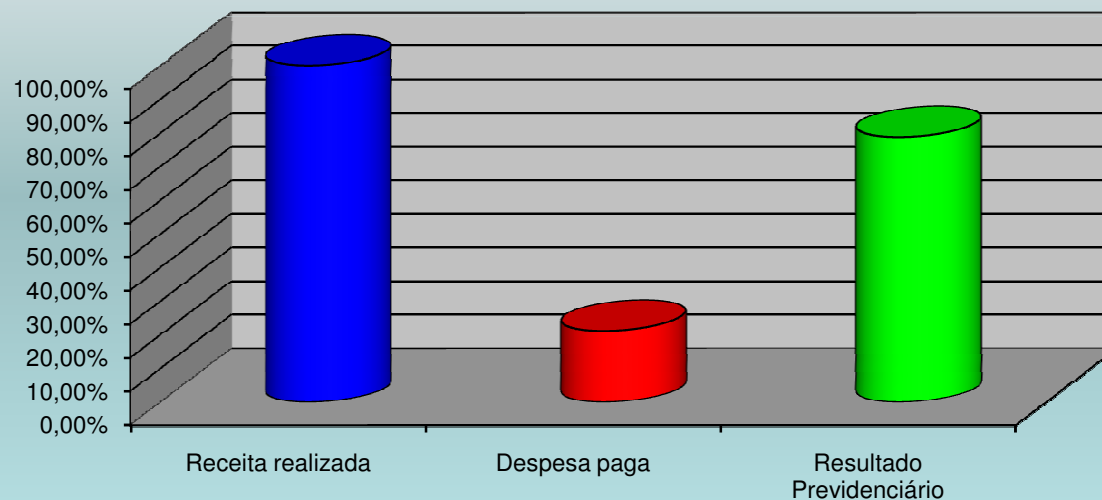


# RECEITAS X DESPESAS 2016



RESULTADO PREVIDENCIÁRIO - Março/2016		
Especificação	Valores (R\$)	(%)
Receita realizada	50.068.048,39	100,00%
Despesa paga	10.601.537,83	21,17%
<b>Resultado Previdenciário</b>	<b>39.466.510,56</b>	<b>78,83%</b>

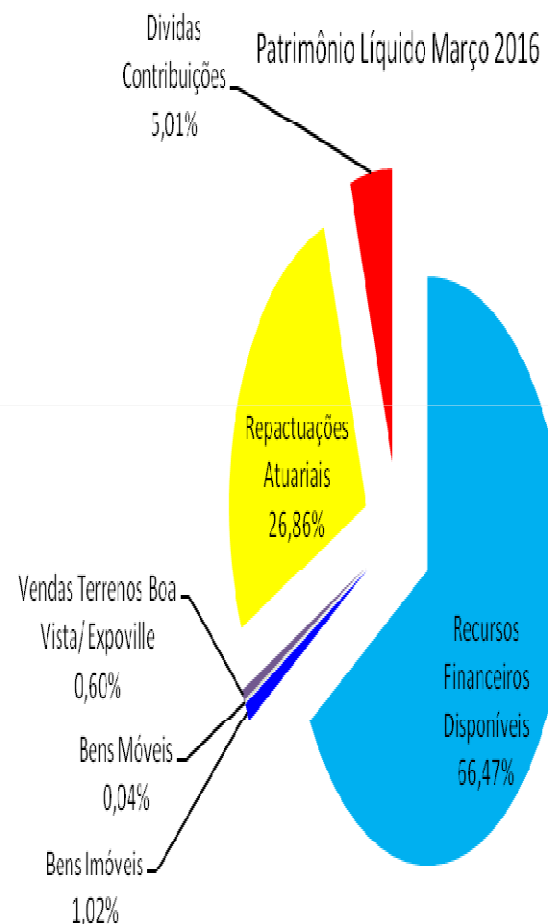
Resultado: Receita Arrecadada x Despesas Pagas março/2016





## SALDO PATRIMONIAL - Março 2016

PATRIMÔNIO	Valor	%
<b>Recursos Financeiros Disponíveis</b>	<b>1.608.442.539,49</b>	<b>66,47</b>
Fundos de Investimentos Renda Fixa – Previdenciário	1.433.513.949,68	89,12
Fundos de Investimentos Renda Fixa - Taxa Administração	20.146.836,00	1,25
Provisão para perdas Renda Fixa	0,00	0,00
Fundos de Investimentos de Renda Variável	152.249.731,49	9,47
Provisão para perdas Renda Variável	0,00	0,00
Bancos Conta Movimento	2.531.795,30	0,16
Caixa e Outros valores	227,02	0,00
<b>Bens Imóveis</b>	<b>24.787.079,80</b>	<b>1,02</b>
<b>Bens Móveis</b>	<b>914.405,93</b>	<b>0,04</b>
<b>Créditos a Receber</b>	<b>785.777.920,19</b>	<b>32,47</b>
<b>Vendas Terrenos Boa Vista/ Expoville</b>	<b>14.475.555,56</b>	<b>0,60</b>
Venda Terreno Boa Vista (Lei 4935/04)	2.075.643,97	14,34
Venda Complexo Expoville (Lei 5161/04)	12.399.911,59	85,66
<b>Repactuações Atuariais</b>	<b>650.101.432,08</b>	<b>26,86</b>
Insuficiência Atuarial Câmara Vereadores (Lei 6883/10)	17.674.827,71	2,72
Parcelamento Déficit Atuarial (Lei 8129/15)	632.426.604,37	97,28
<b>Dívidas Contribuições</b>	<b>121.200.932,55</b>	<b>5,01</b>
Dívida Contribuições Previdenciárias (Lei 4120/00)	18.129.679,76	14,96
Dívida Contribuições Previdenciárias (Lei 7186/11)	4.420.304,90	3,65
Dívida Contribuições Previdenciárias (Lei 7391/13)	13.613.809,00	11,23
PMJ Outros Débitos	382.233,31	0,32
PMJ Acordo Parcelamento (2630/13)	15.981.965,20	13,19
PMJ Acordo Parcelamento (1088/14)	21.361.637,04	17,62
PMJ Acordo Parcelamento (0083/16)	47.311.303,34	39,04
<b>TOTAL</b>	<b>2.419.921.945,41</b>	<b>100,00</b>



# CARTEIRA INVESTIMENTOS - Março/2016



Aplicações IPREVILLE	Mês	%
Carteira Administrada	379.836.106,17	23,65
Fundos Investimentos (Exclusivo Títulos Públicos)	570.742.100,93	35,54
Fundos IMA (IMA-B - IDkA - IRF-M – IMAGERAL	301.252.734,82	18,76
Fundos Investimentos "Crédito Privado" – Fechados	17.711.455,92	1,10
Fundos Investimentos Referenciados (RF - DI)	159.874.312,84	9,96
FIDCs - Abertos/fechados	3.983.624,00	0,25
Fundos Investimentos Taxa de Administração	20.146.836,00	1,25
Ativos em enquadramento	113.615,00	0,01
<b>Aplicações Renda Fixa</b>	<b>1.453.660.785,68</b>	<b>90,52</b>
Fundos Investimentos Ações (IBX/IBOVESPA)	118.843.786,15	7,40
Fundos Investimentos Multimercado	13.717.853,01	0,85
Fundos Investimentos Participações (FIP)	19.688.092,33	1,23
<b>Aplicações Renda Variável</b>	<b>152.249.731,49</b>	<b>9,48</b>
<b>TOTAL GERAL</b>	<b>1.605.910.517,17</b>	<b>100,00</b>

