

# RECEITA ARRECADADA 2016



ARRECAÇÃO - Maio 2016	Mês	%	Acumulado	%
<b>RECEITA ORÇAMENTÁRIA</b>				
<b>Receita contribuições previdenciárias</b>	<b>8.043.722,83</b>	<b>48,11</b>	<b>45.360.744,34</b>	<b>20,05</b>
- Contribuição Patronal - Poder Executivo	3.498.904,58	20,93	18.798.525,14	8,31
- Contribuição Patronal - Poder Legislativo	128.761,99	0,77	510.483,38	
- Contribuição Patronal - Facultativos, Cedidos e Licenciados	6.300,80	0,04	41.583,63	
<b>Contribuição Previdenciária Patronal</b>	<b>3.633.967,37</b>	<b>21,73</b>	<b>19.350.592,15</b>	<b>8,55</b>
- Contribuição Segurados - Poder Executivo	4.191.990,54	25,07	24.954.825,72	
- Contribuição Segurados - Poder Legislativo	64.380,90	0,39	255.241,42	
- Contribuição Segurados - Inativos	142.831,77	0,85	741.271,55	
- Contribuição Segurados - Pensionistas	7.401,85	0,04	38.021,87	
- Contribuição Segurados Facultativos, Cedidos e Licenciados	3.150,40	0,02	20.791,63	
<b>Contribuição Previdenciária Segurados</b>	<b>4.409.755,46</b>	<b>26,37</b>	<b>26.010.152,19</b>	<b>11,50</b>
<b>Receitas Imobiliárias</b>	<b>235.742,81</b>	<b>1,41</b>	<b>1.039.054,65</b>	<b>0,46</b>
- Aluguéis (PMJ)	229.563,07	1,37	1.008.155,95	
- Concessão (Quiosque)	6.179,74	0,04	30.898,70	
<b>Rendimentos Aplicações Financeiras</b>	<b>2.310.574,98</b>	<b>13,82</b>	<b>140.555.878,00</b>	<b>62,13</b>
- Renda Fixa	8.283.335,24	49,54	125.936.945,34	
- Renda Variável	-5.972.760,26	-35,72	14.618.932,66	
<b>Alienação de Bens</b>	<b>166.189,15</b>	<b>0,99</b>	<b>1.096.734,92</b>	<b>0,48</b>
- Venda Expoville	140.818,03	0,84	971.135,29	
- Venda Terreno - FCJ	25.371,12	0,15	125.599,63	
<b>Compensação Previdenciária</b>	<b>713.301,56</b>	<b>4,27</b>	<b>3.850.684,30</b>	<b>1,70</b>
- Compensação INSS	713.301,56	4,27	3.850.684,30	
<b>Parcela Dívida e Amortização Déficit Atuarial</b>	<b>4.217.330,39</b>	<b>25,22</b>	<b>22.997.276,59</b>	<b>10,17</b>
<b>Receitas Diversas</b>	<b>46.151,76</b>	<b>0,28</b>	<b>188.275,62</b>	<b>0,08</b>
<b>Juros e Variação Monetária</b>	<b>987.275,98</b>	<b>5,90</b>	<b>11.128.824,45</b>	<b>4,92</b>
<b>TOTAL</b>	<b>16.720.289,46</b>	<b>100,00</b>	<b>226.217.472,87</b>	<b>100,00</b>
<b>TOTAL GERAL</b>	<b>16.720.289,46</b>	<b>100,00</b>	<b>226.217.472,87</b>	<b>100,00</b>

# RECEITA ARRECADADA 2016

IPREVILLE - Instituto de Previdência Social dos  
Servidores Públicos do Município de Joinville



## RECEITAS DE CONTRIBUIÇÕES - Maio/2016

CONTRIBUIÇÕES	Nº Segurados	Cota Patronal	Cota Segurados	Total Mês	Acumulado Patronal	Acumulado Segurados	Ano
Prefeitura Municipal	4.619	647.625,96	1.149.244,84	1.796.870,80	2.608.346,11	9.434.681,17	<b>12.043.027,28</b>
Câmara de Vereadores	110	128.761,99	64.380,90	193.142,89	510.483,38	255.241,42	<b>765.724,80</b>
Instituto – IPREVILLE	42	40.844,52	20.422,26	61.266,78	243.057,60	121.528,80	<b>364.586,40</b>
Hospital São José	1.305	0,00	545.682,41	545.682,41	0,00	3.230.718,90	<b>3.230.718,90</b>
Fundação 25 de Julho	5	6.346,54	3.173,27	9.519,81	31.089,16	15.544,58	<b>46.633,74</b>
Fundação – FUNDAMAS	9	7.007,84	3.503,92	10.511,76	41.039,52	20.519,76	<b>61.559,28</b>
Fundação Cultural	123	96.949,50	48.474,75	145.424,25	574.382,68	287.237,69	<b>861.620,37</b>
Fundação – FELEJ	9	8.941,81	4.480,88	13.422,69	52.638,23	26.368,99	<b>79.007,22</b>
Fundação IPPUJ	15	20.884,10	10.442,05	31.326,15	103.808,34	51.904,17	<b>155.712,51</b>
Departamento – DETRANS	121	85.000,96	42.500,48	127.501,44	510.394,38	255.197,19	<b>765.591,57</b>
Agência – AMAE	12	12.057,08	6.028,54	18.085,62	66.186,12	33.172,38	<b>99.358,50</b>
Fundação Turística – FTJ	4	2.563,66	1.281,83	3.845,49	13.735,92	6.867,96	<b>20.603,88</b>
Fundo Municipal de Saúde – FMS	2.345	0,00	1.071.067,36	1.071.067,36	0,00	6.358.871,63	<b>6.358.871,63</b>
FUNDEB (educação)	2.023	2.570.682,61	1.285.687,95	3.856.370,56	14.553.847,08	5.112.212,50	<b>19.666.059,58</b>
<b>Total Ativos</b>	<b>10.742</b>	<b>3.627.666,57</b>	<b>4.256.371,44</b>	<b>7.884.038,01</b>	<b>19.309.008,52</b>	<b>25.210.067,14</b>	<b>44.519.075,66</b>
Aposentadorias	613	0,00	131.581,33	131.581,33	0,00	678.448,33	<b>678.448,33</b>
Aposentadorias Lei 860/67	54	0,00	11.250,44	11.250,44	0,00	62.823,22	<b>62.823,22</b>
Pensionistas	31	0,00	2.882,33	2.882,33	0,00	14.454,31	<b>14.454,31</b>
Pensionistas - Lei 860/67	6	0,00	4.519,52	4.519,52	0,00	23.567,56	<b>23.567,56</b>
<b>Total Inativos</b>	<b>704</b>	<b>0,00</b>	<b>150.233,62</b>	<b>150.233,62</b>	<b>0,00</b>	<b>779.293,42</b>	<b>779.293,42</b>
Cedidos	9	6.300,80	3.150,40	9.451,20	35.585,74	17.792,83	<b>53.378,57</b>
Facultativos	0	0,00	0,00	0,00	5.997,89	2.998,80	<b>8.996,69</b>
<b>Total Facultativos/Cedidos</b>	<b>9</b>	<b>6.300,80</b>	<b>3.150,40</b>	<b>9.451,20</b>	<b>41.583,63</b>	<b>20.791,63</b>	<b>62.375,26</b>
<b>TOTAL GERAL</b>	<b>11.455</b>	<b>3.633.967,37</b>	<b>4.409.755,46</b>	<b>8.043.722,83</b>	<b>19.350.592,15</b>	<b>26.010.152,19</b>	<b>45.360.744,34</b>

# RECEITA ARRECADADA 2016



RECEITAS - Maio/2016	Mês	%	Acumulado	%
<b>Receitas com Exploração dos Imóveis</b>				
<b>1) Locação Imóveis PMJ</b>	<b>114.645,15</b>	48,63	<b>471.453,43</b>	45,37
a) Fábrica de Tubos (Divisão Industrial)	25.873,25			
b) Garagem Municipal (Garajão)	21.806,90			
c) Secretaria Infra Estrutura Urbana (SEINFRA)	29.058,76			
d) Usina de Asfalto (DMER)	27.379,15			
e) Diferença aluguel	10.527,09			
<b>2) Locação Estação Rodoviária (PMJ)</b>	<b>114.917,92</b>	48,75	<b>536.702,52</b>	51,65
<b>3) Concessão Quiosque</b>	<b>6.179,74</b>	2,62	<b>30.898,70</b>	2,97
<b>Total</b>	<b>235.742,81</b>	100,00	<b>1.039.054,65</b>	100,00

# RECEITA ARRECADADA 2016



ARRECADAÇÃO - Maio 2016	Mês	Acumulado	%
Renda Fixa	8.283.335,24	125.936.945,34	89,60
Renda Variável	-5.972.760,26	14.618.932,66	10,40
<b>TOTAL GERAL</b>	<b>2.310.574,98</b>	<b>140.555.878,00</b>	<b>100</b>

# RECEITA ARRECADADA 2016



RECEITAS - Maio/2016	Parcela	Mês	%	Acumulado	%
<b>Amortização Déficit Atuarial e Dívida Contribuições</b>					
- Dívida Contribuições PMJ Lei 4120/00	193/240	133.970,08	3,18	937.790,56	4,08
- Dívida Contribuições PMJ Lei 7186/11	53/60	439.354,50	10,42	2.937.386,54	12,77
- Dívida Contribuições PMJ Lei 7391/13	39/60	567.462,23	13,46	3.810.588,95	16,57
- Dívida Contribuições PMJ Lei 7392/13	39/60	10.104,40	0,24	70.730,80	0,31
- Parcelamento Débitos Acordo 02630/13	29/60	299.418,50	7,10	2.095.929,50	9,11
- Parcelamentos Débitos Acordo 01088/14	17/60	334.013,67	7,92	2.338.095,69	10,17
- Contribuição p/ amortização déficit Lei 5160/04	136/384	0,00	0,00	939.383,25	4,08
- Contribuição p/ amortização déficit Lei 6883/11	65/240	61.777,80	1,46	299.632,93	1,30
- Contribuição p/ amortização déficit Lei 6364/08	86/240	0,00	0,00	82.821,53	0,36
- Parcelamento Débito Acordo 083/2016	4/60	745.815,94	17,68	2.983.263,76	12,97
- Contribuição p/ amortização déficit Lei 8129/15	4/336	1.625.413,27	38,54	6.501.653,08	28,27
<b>TOTAL GERAL</b>		<b>4.217.330,39</b>	<b>100,00</b>	<b>22.997.276,59</b>	<b>100,00</b>

# DESPESAS REALIZADAS 2016



Prefeitura de  
Joinville

DESPESAS - Maio 2016	Empenhado	%	Acumulado	Liquidado	Liquidado Ano	Pago Mês	Pago Ano	RP
<b>Manutenção do Ipreville</b>		<b>4,75</b>						
Pessoal Civil	244.971,72	30,84	1.341.044,90	254.965,68	1.282.970,28	248.867,15	1.096.006,81	245.038,09
Obrigações Patronais	45.281,82	5,70	224.422,24	45.281,82	224.422,24	44.763,76	179.140,42	45.281,82
Material de Consumo	8.676,40	1,09	60.194,26	2.817,36	13.927,04	2.358,76	12.284,76	47.909,50
Passagens e Despesas c/ locomoção	300,00	0,04	103.174,63	4.898,41	18.346,84	4.231,93	14.792,33	88.382,30
Serviços de Consultoria	0,00	0,00	49.856,52	3.646,58	13.390,72	3.646,58	13.390,72	36.465,80
Outros Serviços Terceiros – PF	0,00	0,00	0,00	0,00	0,00	0,00	0,00	0,00
Outros Serviços Terceiros – PJ	292.795,34	36,86	1.126.919,89	121.943,26	342.804,39	123.380,56	332.869,25	794.050,64
Locação de Mão de Obra	107.711,65	13,56	331.906,30	33.518,52	134.074,08	33.518,52	122.138,15	209.768,15
Diárias	13.155,00	1,66	32.892,00	13.155,00	32.892,00	13.155,00	32.892,00	0,00
Obrigações Contributivas (PASEP)	0,00	0,00	2.800.000,00	144.048,16	1.800.522,17	438.015,47	1.656.474,01	1.143.525,99
Equipamentos e Mat. Permanente	7.800,00	0,98	8.765,00	0,00	965,00	0,00	965,00	7.800,00
Obras e Instalações	0,00	0,00	52.119,16	8.187,04	52.119,16	8.187,04	52.119,16	0,00
Programa PPA	31.564,70	3,97	342.982,46	21.997,45	75.398,85	16.902,85	65.124,25	277.858,21
Capacitação IPREVILLE	42.059,20	5,30	178.846,64	30.899,67	59.372,45	25.613,67	54.086,45	124.760,19
<b>Total</b>	<b>794.315,83</b>	<b>7,26</b>	<b>6.653.124,00</b>	<b>685.358,95</b>	<b>4.051.205,22</b>	<b>962.641,29</b>	<b>3.632.283,31</b>	<b>3.020.840,69</b>
<b>Aposentadorias e Pensões</b>								
Aposentadorias	9.089.083,86	89,69	44.208.189,97	9.089.083,86	44.200.787,08	9.007.782,59	37.034.447,04	7.173.742,93
Pensionistas	1.045.205,85	10,31	5.123.982,58	1.045.205,85	5.123.982,58	1.028.214,07	4.230.546,41	893.436,17
<b>Total</b>	<b>10.134.289,71</b>	<b>92,67</b>	<b>49.332.172,55</b>	<b>10.134.289,71</b>	<b>49.324.769,66</b>	<b>10.035.996,66</b>	<b>41.264.993,45</b>	<b>8.067.179,10</b>
Compensação Previdenciária (INSS)	7.261,96	100,00	64.531,00	7.261,96	64.531,00	7.261,96	64.531,00	0,00
<b>Total</b>	<b>7.261,96</b>	<b>0,07</b>	<b>64.531,00</b>	<b>7.261,96</b>	<b>64.531,00</b>	<b>7.261,96</b>	<b>64.531,00</b>	<b>0,00</b>
<b>Total I</b>	<b>10.141.551,67</b>	<b>92,74</b>	<b>49.396.703,55</b>	<b>10.141.551,67</b>	<b>49.389.300,66</b>	<b>10.043.258,62</b>	<b>41.329.524,45</b>	<b>8.067.179,10</b>
<b>TOTAL GERAL</b>	<b>10.935.867,50</b>	<b>100</b>	<b>56.049.827,55</b>	<b>10.826.910,62</b>	<b>53.440.505,88</b>	<b>11.005.899,91</b>	<b>44.961.807,76</b>	<b>11.088.019,79</b>

# DESPESAS REALIZADAS 2016



DESPESAS - Maio 2016	N.º Segurados	Folha Mês	Acumulado	%
<b>1) Despesas com Aposentadorias</b>				
a) Aposentadoria Tempo de Contribuição	1366			
b) Aposentadoria Idade	292			
c) Aposentadoria Compulsoria	60			
d) Aposentadoria por Invalidez	310			
e) Complemento de Aposentadoria	210			
f) Aposentadorias (Lei 860)	123			
g) Aposentadorias (Lei 3478)	100			
<b>Total</b>	<b>2461</b>	<b>9.089.083,86</b>	<b>44.208.189,97</b>	
<b>2) Pagamento de Pensões</b>				
a) Pensões	418			
b) Pensões (Lei 860)	46			
c) Complemento de Pensões	48			
d) Pensões (Lei 3478)	39			
<b>Total</b>	<b>551</b>	<b>1.045.205,85</b>	<b>5.123.982,58</b>	
			0,00	
<b>TOTAL</b>	<b>3012</b>	<b>10.134.289,71</b>	<b>49.332.172,55</b>	<b>99,93</b>
			0,00	
<b>3) Compensação Previdenciária INSS</b>	<b>35</b>	<b>7.261,96</b>	<b>64.531,00</b>	<b>0,07</b>
			0,00	
<b>TOTAL GERAL</b>	<b>3047</b>	<b>10.141.551,67</b>	<b>49.396.703,55</b>	<b>100,00</b>

COMPENSAÇÃO PREVIDENCIÁRIA ( 1996-2016)		
Código	Processo	
0	Processos enviados em análise	29
1	Compensações concedidas	1080
2	Processos para reenvio	480
3	Processos não compensáveis (Não enviados por ausência CTC, complementos aposentadorias e pensões - Lei 860, auxílio reclusão)	856
3	Processos não compensáveis - (Enviados por aposentadoria e pensão, invalidez integral, etc.)	380
4	Processos de compensação cessadas	73
	Processos aguardando homologação	480
<b>Total</b>		<b>3378</b>
	<b>Processos enviados para o COMPREV*</b>	<b>2042</b>



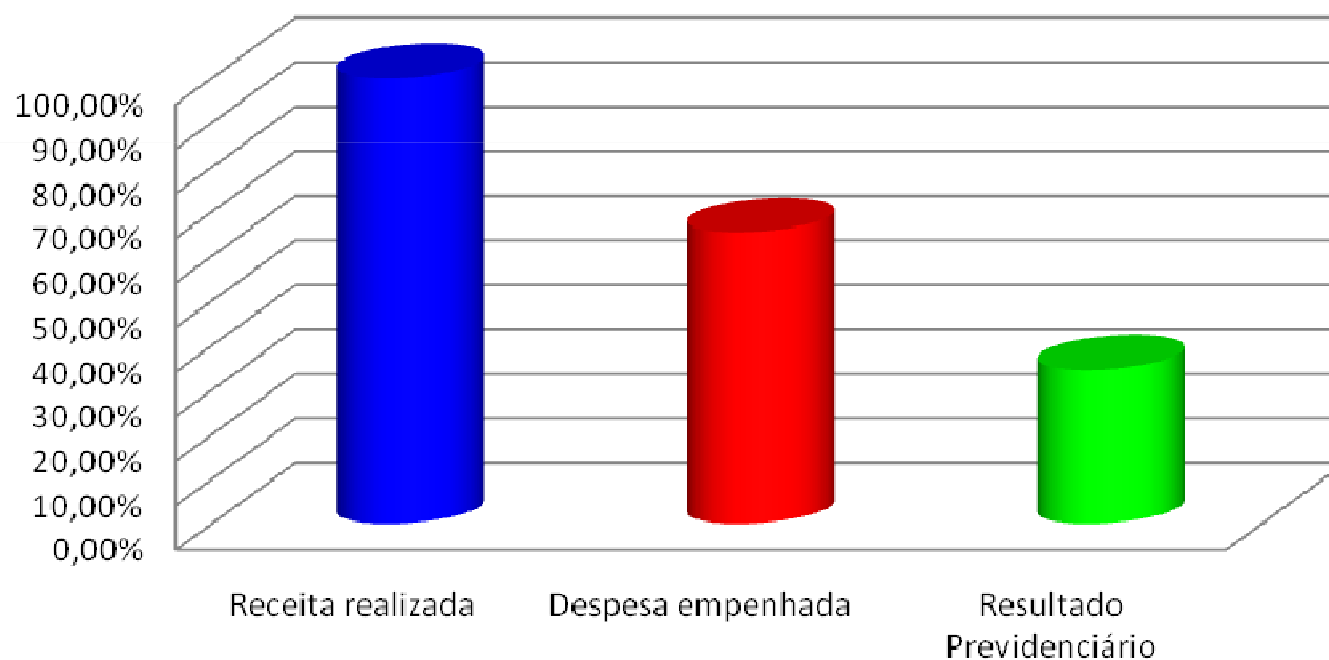


# RECEITAS X DESPESAS 2016



RESULTADO PREVIDENCIÁRIO - Maio/2016		
Especificação	Valores (R\$)	(%)
Receita realizada	16.720.289,46	100,00%
Despesa empenhada	10.935.867,50	65,40%
<b>Resultado Previdenciário</b>	<b>5.784.421,96</b>	<b>34,60%</b>

Receitas Arrecadadas x Despesas Empenhadas Maio/2016

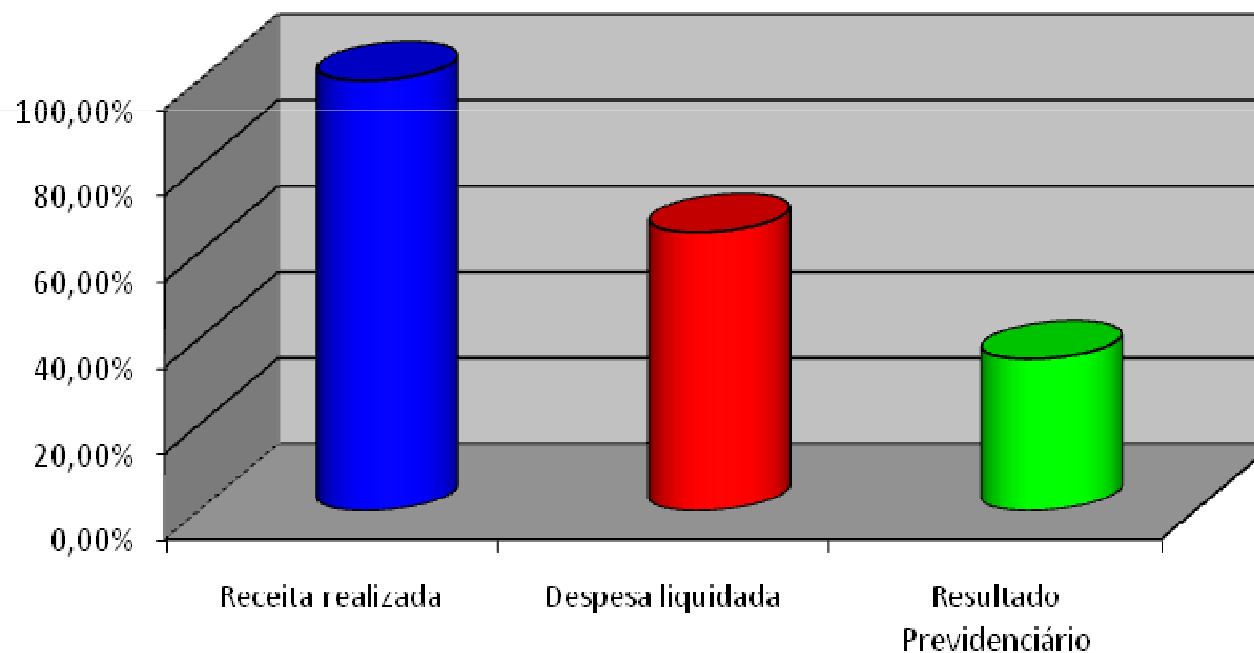


# RECEITAS X DESPESAS 2016



RESULTADO PREVIDENCIÁRIO - Maio/2016		
Especificação	Valores (R\$)	(%)
Receita realizada	16.720.289,46	100,00%
Despesa liquidada	10.826.910,62	64,75%
<b>Resultado Previdenciário</b>	<b>5.893.378,84</b>	<b>35,25%</b>

Resultado: Receita Arrecadada x Despesa Liquidada - Maio/2016

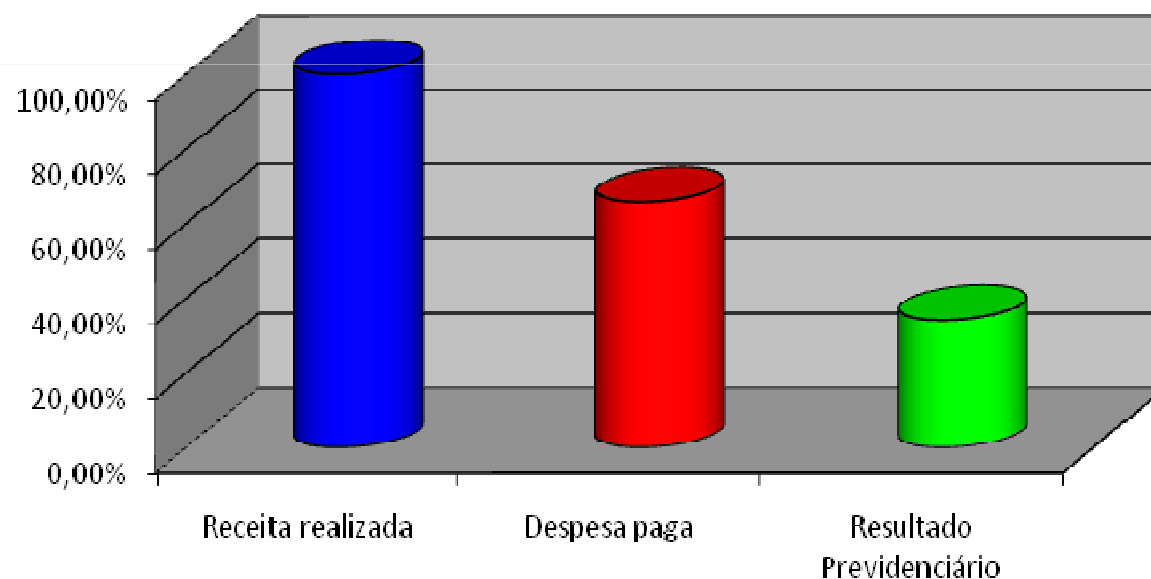


# RECEITAS X DESPESAS 2016



RESULTADO PREVIDENCIÁRIO – Maio 2016		
Especificação	Valores (R\$)	(%)
Receita realizada	16.720.289,46	100,00%
Despesa paga	11.005.899,91	65,82%
<b>Resultado Previdenciário</b>	<b>5.714.389,55</b>	<b>34,18%</b>

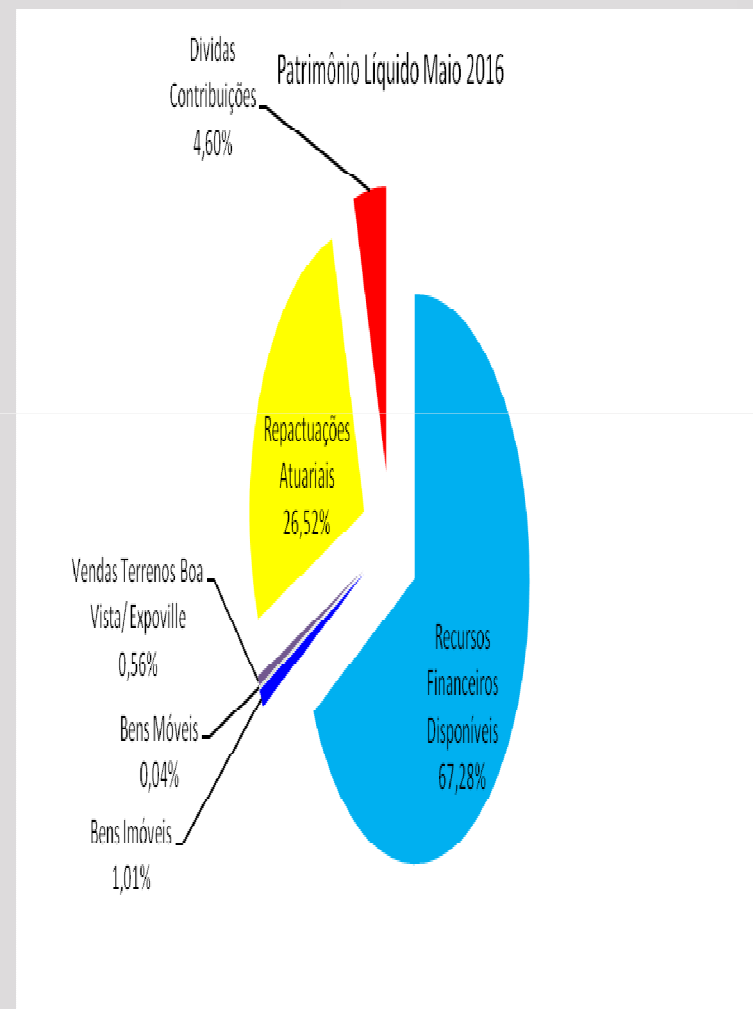
Resultado: Receita Arrecadada x Despesas Pagas Maio/2016





**SALDO PATRIMONIAL - Maio 2016**

<b>PATRIMÔNIO</b>	<b>Valor</b>	<b>%</b>
<b>Recursos Financeiros Disponíveis</b>	<b>1.656.408.614,93</b>	<b>67,28</b>
Fundos de Investimentos de Renda Fixa – Previdenciário	1.473.194.233,39	88,94
Fundos de Investimentos de Renda Fixa - Taxa Administração	25.011.866,59	1,51
Provisão para perdas Renda Fixa	0,00	0,00
Fundos de Investimentos de Renda Variável	155.553.046,90	9,39
Provisão para perdas Renda Variável	0,00	0,00
Bancos Conta Movimento	2.649.295,09	0,16
Caixa e Outros valores	172,96	0,00
<b>Bens Imóveis</b>	<b>24.839.198,96</b>	<b>1,01</b>
<b>Bens Móveis</b>	<b>904.218,05</b>	<b>0,04</b>
<b>Créditos a Receber</b>	<b>779.976.713,49</b>	<b>31,68</b>
<b>Vendas Terrenos Boa Vista/ Expoville</b>	<b>13.726.137,87</b>	<b>0,56</b>
Venda Terreno Boa Vista (Lei 4935/04)	1.917.588,90	13,97
Venda Complexo Expoville (Lei 5161/04)	11.808.548,97	86,03
<b>Repactuações Atuariais</b>	<b>653.021.323,83</b>	<b>26,52</b>
Insuficiência Atuarial Câmara Vereadores (Lei 6883/10)	17.835.246,94	2,73
Parcelamento Déficit Atuarial (Lei 8129/15)	635.186.076,89	97,27
<b>Dividas Contribuições</b>	<b>113.229.251,79</b>	<b>4,60</b>
Dívida Contribuições Previd. (Lei 4120/00)	17.844.958,78	15,76
Dívida Contribuições Previd. (Lei 7186/11)	3.179.611,47	2,81
Dívida Contribuições Previd. (Lei 7391/13)	12.230.935,09	10,80
PMJ Outros Débitos	343.425,78	0,30
PMJ Acordo Parcelamento (2630/13)	14.883.000,80	13,14
PMJ Acordo Parcelamento (1088/14)	20.391.914,51	18,01
PMJ Acordo Parcelamento (0083/16)	44.355.405,36	39,17
<b>TOTAL</b>	<b>2.462.128.745,43</b>	<b>100,00</b>



# CARTEIRA INVESTIMENTOS 2016



Aplicações IPREVILLE	Mês	%
RF - Carteira Administrada	390.265.043,33	23,60
RF Fundos de Investimentos (Exclusivo Títulos Públicos)	573.960.815,16	34,71
RF Fundos IMA (IMA-B - IDkA - IRF-M - IMAGERAL)	315.737.288,60	19,09
RF Fundos de Investimentos "Crédito Privado" - Fechados	18.191.313,16	1,10
RF Fundos de Investimentos Referenciados (RF - DI)	171.092.571,76	10,35
RF FIDCs - Abertos/fechados	3.947.201,38	0,24
RF - Fundos de Investimentos Taxa de Administração	25.011.866,59	1,51
RF - Ativos em enquadramento	0,00	0,00
(-) Provisão Perdas Investimentos Renda Fixa	0,00	0,00
<b>Aplicações Renda Fixa</b>	<b>1.498.206.099,98</b>	<b>90,59</b>
RV Fundos de Investimentos Ações (IBX/IBOVESPA)	118.855.327,30	7,19
RV Fundos de Investimentos Multimercado	13.996.622,04	0,85
RV Fundos de Investimentos Participações (FIP)	22.701.097,56	1,37
(-) Provisão Perdas Investimentos Renda Variável	0,00	0,00
<b>Aplicações Renda Variável</b>	<b>155.553.046,90</b>	<b>9,41</b>
<b>TOTAL GERAL</b>	<b>1.653.759.146,88</b>	<b>100,00</b>

