

# RECEITA ARRECADADA 2016



ARRECAÇÃO - Junho 2016	Mês	%	Acumulado	%
<b>RECEITA ORÇAMENTÁRIA</b>				
<b>Receita contribuições previdenciárias</b>	<b>8.143.783,30</b>	<b>21,62</b>	<b>53.504.527,64</b>	<b>20,28</b>
- Contribuição Patronal - Poder Executivo	3.566.201,71	9,47	22.364.726,85	<b>8,48</b>
- Contribuição Patronal - Poder Legislativo	140.625,52	0,37	651.108,90	
- Contribuição Patronal - Facultativos, Cedidos e Licenciados	6.300,80	0,02	47.884,43	
<b>Contribuição Previdenciária Patronal</b>	<b>3.713.128,03</b>	<b>9,86</b>	<b>23.063.720,18</b>	<b>8,74</b>
- Contribuição Segurados - Poder Executivo	4.203.331,87	11,16	29.158.157,59	
- Contribuição Segurados - Poder Legislativo	70.312,70	0,19	325.554,12	
- Contribuição Segurados - Inativos	144.965,94	0,38	886.237,49	
- Contribuição Segurados - Pensionistas	8.894,36	0,02	46.916,23	
- Contribuição Segurados Facultativos, Cedidos e Licenciados	3.150,40	0,01	23.942,03	
<b>Contribuição Previdenciária Segurados</b>	<b>4.430.655,27</b>	<b>11,77</b>	<b>30.440.807,46</b>	<b>11,54</b>
<b>Receitas Imobiliárias</b>	<b>225.215,72</b>	<b>0,60</b>	<b>1.264.270,37</b>	<b>0,48</b>
- Aluguéis (PMJ)	219.035,98	<b>0,58</b>	1.227.191,93	
- Concessão (Quiosque)	6.179,74	<b>0,02</b>	37.078,44	
<b>Rendimentos Aplicações Financeiras</b>	<b>23.153.252,77</b>	<b>61,48</b>	<b>163.709.130,77</b>	<b>62,04</b>
- Renda Fixa	17.144.108,20	<b>45,52</b>	143.081.053,54	
- Renda Variável	6.009.144,57	<b>15,96</b>	20.628.077,23	
<b>Alienação de Bens</b>	<b>167.020,10</b>	<b>0,44</b>	<b>1.263.755,02</b>	<b>0,48</b>
- Venda Expoville	141.522,12	<b>0,38</b>	1.112.657,41	
- Venda Terreno - FCJ	25.497,98	<b>0,07</b>	151.097,61	
<b>Compensação Previdenciária</b>	<b>665.406,76</b>	<b>1,77</b>	<b>4.516.091,06</b>	<b>1,71</b>
- Compensação INSS	665.406,76	<b>1,77</b>	4.516.091,06	
<b>Parcela Dívida e Amortização Déficit Atuarial</b>	<b>4.228.341,70</b>	<b>11,23</b>	<b>27.225.618,29</b>	<b>10,32</b>
<b>Receitas Diversas</b>	<b>57.547,31</b>	<b>0,15</b>	<b>245.822,93</b>	<b>0,09</b>
<b>Juros e Variação Monetária</b>	<b>1.018.763,45</b>	<b>2,71</b>	<b>12.147.587,90</b>	<b>4,60</b>
<b>TOTAL GERAL</b>	<b>37.659.331,11</b>	<b>100</b>	<b>263.876.803,98</b>	<b>100</b>

# RECEITA ARRECADADA 2016

IPREVILLE - Instituto de Previdência Social dos  
Servidores Públicos do Município de Joinville



## RECEITAS DE CONTRIBUIÇÕES - Junho/2016

CONTRIBUIÇÕES	Nº Segurados	Cota Patronal	Cota Segurados	Total mês	Acumulado Patronal	Acumulado Segurados	Ano
Prefeitura Municipal	4.601	645.402,91	1.149.475,88	1.794.878,79	3.253.749,02	10.584.157,05	13.837.906,07
Câmara de Vereadores	110	140.625,52	70.312,70	210.938,22	651.108,90	325.554,12	976.663,02
IPREVILLE	42	41.362,58	20.681,29	62.043,87	284.420,18	142.210,09	426.630,27
Hospital São José	1.308	0,00	539.098,77	539.098,77	0,00	3.769.817,67	3.769.817,67
Fundação 25 de Julho	5	6.346,54	3.173,27	9.519,81	37.435,70	18.717,85	56.153,55
Fundação – FUNDAMAS	8	7.224,70	3.612,35	10.837,05	48.264,22	24.132,11	72.396,33
Fundação Cultural	123	97.561,52	48.780,76	146.342,28	671.944,20	336.018,45	1.007.962,65
Fundação – FELEJ	9	8.941,81	4.480,88	13.422,69	61.580,04	30.849,87	92.429,91
Fundação IPPUJ	15	20.981,90	10.490,95	31.472,85	124.790,24	62.395,12	187.185,36
DETRANS	121	84.849,88	42.424,94	127.274,82	595.244,26	297.622,13	892.866,39
AMAE	12	13.386,88	6.693,44	20.080,32	79.573,00	39.865,82	119.438,82
Fundação Turística – FTJ	4	2.563,66	1.281,83	3.845,49	16.299,58	8.149,79	24.449,37
Fundo Municipal de Saúde – FMS	2.341	0,00	1.053.972,10	1.053.972,10	0,00	7.412.843,73	7.412.843,73
FUNDEB (educação)	2.026	2.637.579,33	1.319.165,41	3.956.744,74	17.191.426,41	6.431.377,91	23.622.804,32
<b>Total Ativos</b>	<b>10.725</b>	<b>3.706.827,23</b>	<b>4.273.644,57</b>	<b>7.980.471,80</b>	<b>23.015.835,75</b>	<b>29.483.711,71</b>	<b>52.499.547,46</b>
Aposentadorias	624	0,00	133.715,50	133.715,50	0,00	812.163,83	812.163,83
Aposentadorias Lei 860/67	54	0,00	11.250,44	11.250,44	0,00	74.073,66	74.073,66
Pensionistas	32	0,00	3.000,92	3.000,92	0,00	17.455,23	17.455,23
Pensionistas - Lei 860/67	8	0,00	5.893,44	5.893,44	0,00	29.461,00	29.461,00
<b>Total Inativos</b>	<b>718</b>	<b>0,00</b>	<b>153.860,30</b>	<b>153.860,30</b>	<b>0,00</b>	<b>933.153,72</b>	<b>933.153,72</b>
Cedidos	9	6.300,80	3.150,40	9.451,20	41.886,54	20.943,23	62.829,77
Facultativos	0			0,00	5.997,89	2.998,80	8.996,69
<b>Total Facultativos/Cedidos</b>		<b>6.300,80</b>	<b>3.150,40</b>	<b>9.451,20</b>	<b>47.884,43</b>	<b>23.942,03</b>	<b>71.826,46</b>
<b>TOTAL GERAL</b>	<b>11.452</b>	<b>3.713.128,03</b>	<b>4.430.655,27</b>	<b>8.143.783,30</b>	<b>23.063.720,18</b>	<b>30.440.807,46</b>	<b>53.504.527,64</b>

# RECEITA ARRECADADA 2016



RECEITAS - Junho/2016	Mês	%	Acumulado	%
<b>Receitas com Exploração dos Imóveis</b>				
<b>1) Locação Imóveis PMJ</b>	<b>104.118,06</b>	46,23	<b>575.571,49</b>	45,53
a) Fábrica de Tubos (Divisão Industrial)	25.873,25			
b) Garagem Municipal (Garajão)	21.806,90			
c) Secretaria Infra Estrutura Urbana (SEINFRA)	29.058,76			
d) Usina de Asfalto (DMER)	27.379,15			
<b>2) Locação Estação Rodoviária (PMJ)</b>	<b>114.917,92</b>	51,03	<b>651.620,44</b>	51,54
<b>3) Concessão Quiosque</b>	<b>6.179,74</b>	2,74	<b>37.078,44</b>	2,93
<b>Total</b>	<b>225.215,72</b>	100	<b>1.264.270,37</b>	100,00

# RECEITA ARRECADADA 2016



ARRECAÇÃO - Junho 2016	Mês	%	Acumulado	%
Renda Fixa	17.144.108,20	74,05	143.081.053,54	87,40
Renda Variável	6.009.144,57	25,95	20.628.077,23	12,60
<b>TOTAL GERAL</b>	<b>23.153.252,77</b>	<b>100,00</b>	<b>163.709.130,77</b>	<b>100,00</b>

# RECEITA ARRECADADA 2016



RECEITAS - Junho/2016	Parcela	Mês	%	Acumulado	%
<b>Amortização Déficit Atuarial e Dívida Contribuições</b>					
Dívida Contribuições PMJ Lei 4120/00	194/240	133.970,08	3,17	1.071.760,64	3,94
Dívida Contribuições PMJ Lei 7186/11	54/60	443.484,43	10,49	3.380.870,97	12,42
Dívida Contribuições PMJ Lei 7391/13	40/60	573.931,30	13,57	4.384.520,25	16,10
Dívida Contribuições PMJ Lei 7392/13	40/60	10.104,40	0,24	80.835,20	0,30
Parcelamento Débitos Acordo 02630/13	30/60	299.418,50	7,08	2.395.348,00	8,80
Parcelamentos Débitos Acordo 01088/14	18/60	334.013,67	7,90	2.672.109,36	9,81
Contribuição p/ amortização déficit Lei 5160/04	136/384	0,00	0,00	939.383,25	3,45
Contribuição p/ amortização déficit Lei 6883/11	66/240	62.190,11	1,47	361.823,04	1,33
Contribuição p/ amortização déficit Lei 6364/08	86/240	0,00	0,00	82.821,53	0,30
Parcelamento Débito Acordo 083/2016	5/60	745.815,94	17,64	3.729.079,70	13,70
Contribuição p/ amortização déficit Lei 8129/15	5/336	1.625.413,27	38,44	8.127.066,35	29,85
<b>TOTAL GERAL</b>		<b>4.228.341,70</b>	<b>100</b>	<b>27.225.618,29</b>	<b>100</b>

# DESPESAS REALIZADAS 2016



DESPESAS - Junho 2016	Empenhado	%	Acumulado	Liquidado	Liquidado Ano	Pago Mês	Pago Ano	RP
<b>Manutenção do Ipreville</b>		<b>1,05</b>						
Pessoal Civil	243.324,59	61,44	1.584.369,49	253.226,61	1.536.196,89	255.074,95	1.351.081,76	233.287,73
Obrigações Patronais	44.897,20	11,34	269.319,44	44.897,20	269.319,44	45.281,82	224.422,24	44.897,20
Material de Consumo	3.842,35	0,97	64.036,61	3.914,39	17.841,43	5.180,67	17.465,43	46.571,18
Passagens e Despesas c/ locomção	0,00	0,00	103.174,63	4.054,37	22.401,21	4.387,61	19.179,94	83.994,69
Serviços de Consultoria	0,00	0,00	49.856,52	3.646,58	17.037,30	3.646,58	17.037,30	32.819,22
Outros Serviços Terceiros – PJ	6.771,86	1,71	1.133.691,75	60.293,72	403.098,11	62.221,00	395.090,25	738.601,50
Locação de Mão de Obra	0,00	0,00	331.906,30	67.694,35	201.768,43	44.995,79	167.133,94	164.772,36
Diárias	16.081,00	4,06	48.973,00	16.081,00	48.973,00	13.513,00	46.405,00	2.568,00
Obrigações Contributivas (PASEP)	0,00	0,00	2.800.000,00	285.109,53	2.085.631,70	144.048,16	1.800.522,17	999.477,83
Material Permanente	5.904,00	1,49	14.669,00	9.599,00	10.564,00	7.800,00	8.765,00	5.904,00
Obras e Instalações	0,00	0,00	52.119,16	0,00	52.119,16	0,00	52.119,16	0,00
Programa PPA	68.759,74	17,36	411.742,20	16.761,10	92.159,95	16.103,90	81.228,15	330.514,05
Capacitação IPREVILLE	6.450,00	1,63	185.296,64	7.951,83	67.324,28	11.350,83	65.437,28	119.859,36
<b>Total</b>	<b>396.030,74</b>	<b>3,71</b>	<b>7.049.154,74</b>	<b>773.229,68</b>	<b>4.824.434,90</b>	<b>613.604,31</b>	<b>4.245.887,62</b>	<b>2.803.267,12</b>
<b>Aposentadorias e Pensões</b>								
Aposentadorias	9.213.948,51	89,72	53.422.138,48	9.213.948,51	53.414.735,59	9.136.905,20	46.171.352,24	7.250.786,24
Pensionistas	1.056.088,48	10,28	6.180.071,06	1.056.088,48	6.180.071,06	1.048.126,67	5.278.673,08	901.397,98
<b>Total</b>	<b>10.270.036,99</b>	<b>96,22</b>	<b>59.602.209,54</b>	<b>10.270.036,99</b>	<b>59.594.806,65</b>	<b>10.185.031,87</b>	<b>51.450.025,32</b>	<b>8.152.184,22</b>
Compensação Previdenciária	7.261,96	100,00	71.792,96	7.261,96	71.792,96	7.261,96	71.792,96	0,00
<b>Total</b>	<b>7.261,96</b>	<b>0,07</b>	<b>71.792,96</b>	<b>7.261,96</b>	<b>71.792,96</b>	<b>7.261,96</b>	<b>71.792,96</b>	<b>0,00</b>
<b>Total I</b>	<b>10.277.298,95</b>	<b>96,29</b>	<b>59.674.002,50</b>	<b>10.277.298,95</b>	<b>59.666.599,61</b>	<b>10.192.293,83</b>	<b>51.521.818,28</b>	<b>8.152.184,22</b>
<b>TOTAL GERAL</b>	<b>10.673.329,69</b>	<b>100</b>	<b>66.723.157,24</b>	<b>11.050.528,63</b>	<b>64.491.034,51</b>	<b>10.805.898,14</b>	<b>55.767.705,90</b>	<b>10.955.451,34</b>

# DESPESAS REALIZADAS 2016



DESPESAS - Junho 2016	N.º Segurados	Folha Mês	Acumulado	%
<b>1) Despesas com Aposentadorias</b>				
a) Aposentadoria Tempo de Contribuição	1385			
b) Aposentadoria Idade	293			
c) Aposentadoria Compulsoria	60			
d) Aposentadoria por Invalidez	312			
e) Complemento de Aposentadoria	210			
f) Aposentadorias (Lei 860)	123			
g) Aposentadorias (Lei 3478)	100			
<b>Total</b>	<b>2483</b>	9.213.948,51	<b>53.422.138,48</b>	<b>89,65</b>
<b>2) Pagamento de Pensões</b>				
a) Pensões	417			
b) Pensões (Lei 860)	45			
c) Complemento de Pensões	48			
d) Pensões (Lei 3478)	39			
<b>Total</b>	<b>549</b>	1.056.088,48	<b>6.180.071,06</b>	<b>10,28</b>
<b>TOTAL</b>	<b>3032</b>	10.270.036,99	<b>59.602.209,54</b>	<b>99,93</b>
<b>10) Compensação Previdenciária INSS</b>	<b>35</b>	7.261,96	<b>71.792,96</b>	<b>0,07</b>
<b>TOTAL GERAL</b>	<b>3067</b>	10.277.298,95	<b>59.674.002,50</b>	<b>100,00</b>

	<b>COMPENSAÇÃO PREVIDENCIÁRIA ( 1996-2016)</b>	
<b>Código</b>	<b>Processo</b>	
0	Processos enviados em análise	29
1	Compensações concedidas	1080
2	Processos para reenvio	480
3	Processos não compensáveis (Não enviados por ausência CTC, complementos aposentadorias e pensões - Lei 860, auxílio reclusão)	856
3	Processos não compensáveis - (Enviados por aposentadoria e pensão, invalidez integral, etc.)	380
4	Processos de compensação cessadas	73
	Processos aguardando homologação	480
<b>Total</b>		<b>3378</b>
	<b>Processos enviados para o COMPREV*</b>	<b>2042</b>



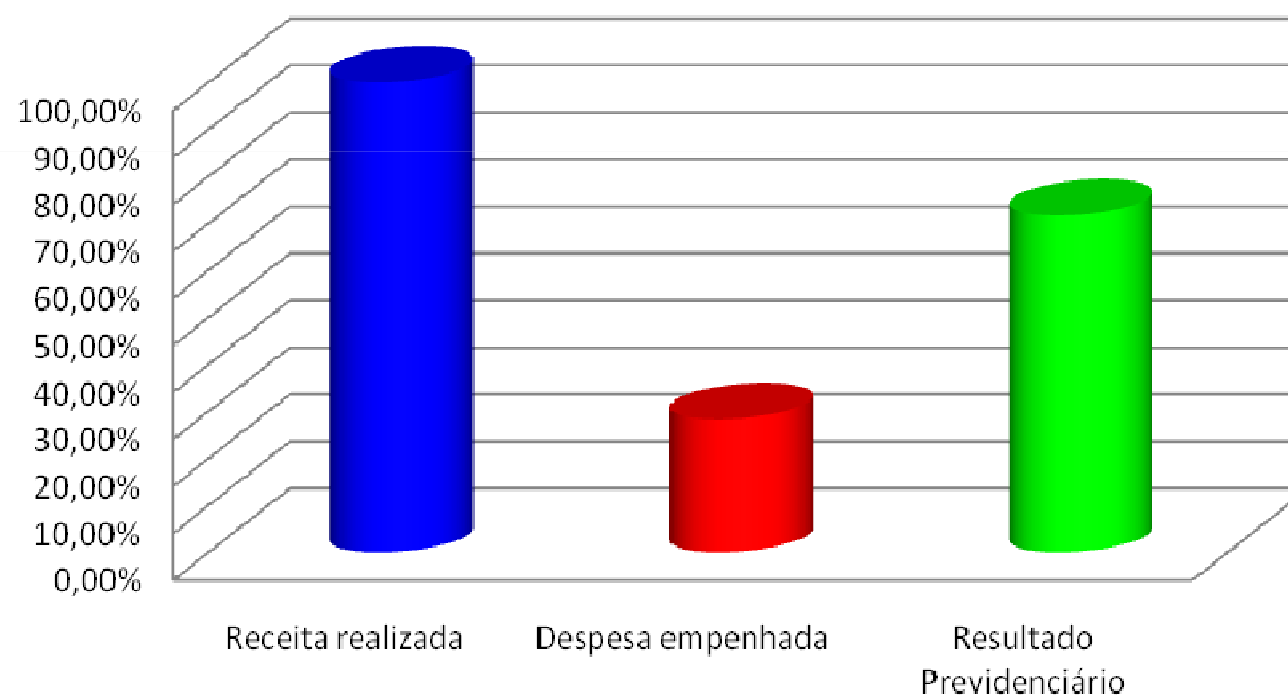


# RECEITAS X DESPESAS 2016



RESULTADO PREVIDENCIÁRIO – Junho 2016		
Especificação	Valores (R\$)	(%)
Receita realizada	37.659.331,11	100
Despesa empenhada	10.673.329,69	28,34
<b>Resultado Previdenciário</b>	<b>26.986.001,42</b>	<b>71,66</b>

Receitas Arrecadadas x Despesas Empenhadas Junho/2016

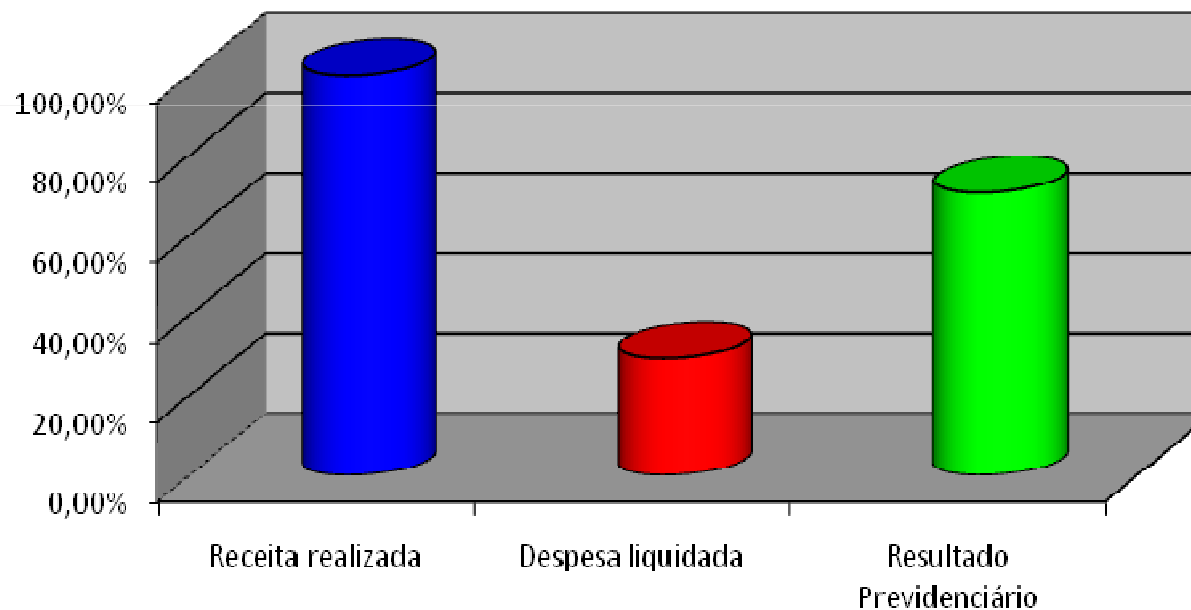


# RECEITAS X DESPESAS 2016



RESULTADO PREVIDENCIÁRIO – Junho 2016		
Especificação	Valores (R\$)	(%)
Receita realizada	37.659.331,11	100
Despesa liquidada	11.050.528,63	29,34
<b>Resultado Previdenciário</b>	<b>26.608.802,48</b>	<b>70,66</b>

Resultado: Receita Arrecadada x Despesa Liquidada - Junho/2016

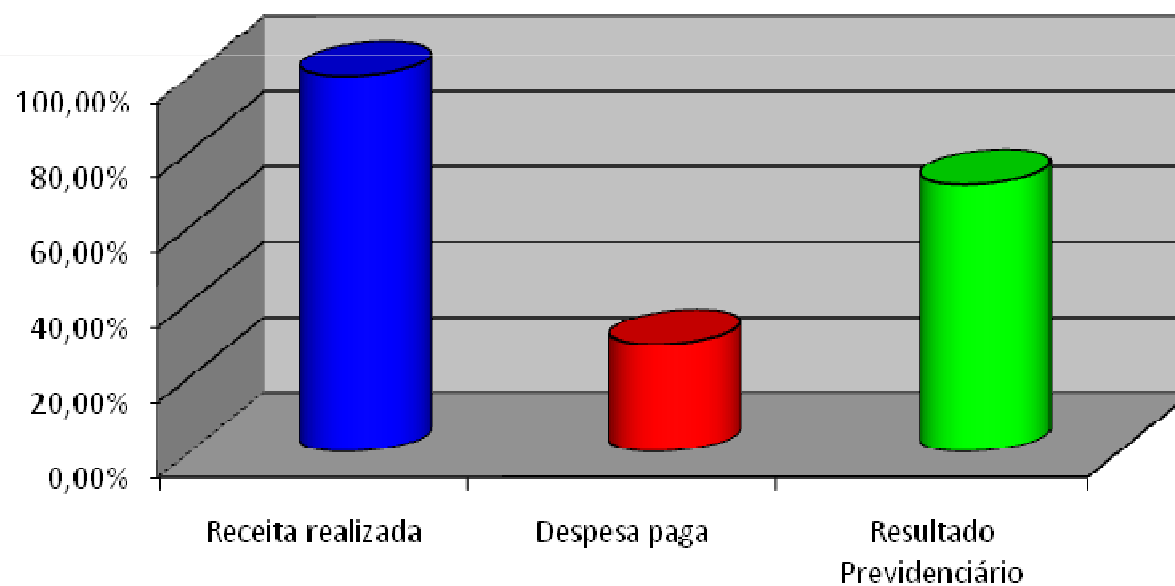


# RECEITAS X DESPESAS 2016



RESULTADO PREVIDENCIÁRIO – Junho 2016		
Especificação	Valores (R\$)	(%)
Receita realizada	37.659.331,11	100
Despesa paga	10.805.898,14	28,69
<b>Resultado Previdenciário</b>	<b>26.853.432,97</b>	<b>71,31</b>

Resultado: Receita Arrecadada x Despesas Pagas Junho/2016

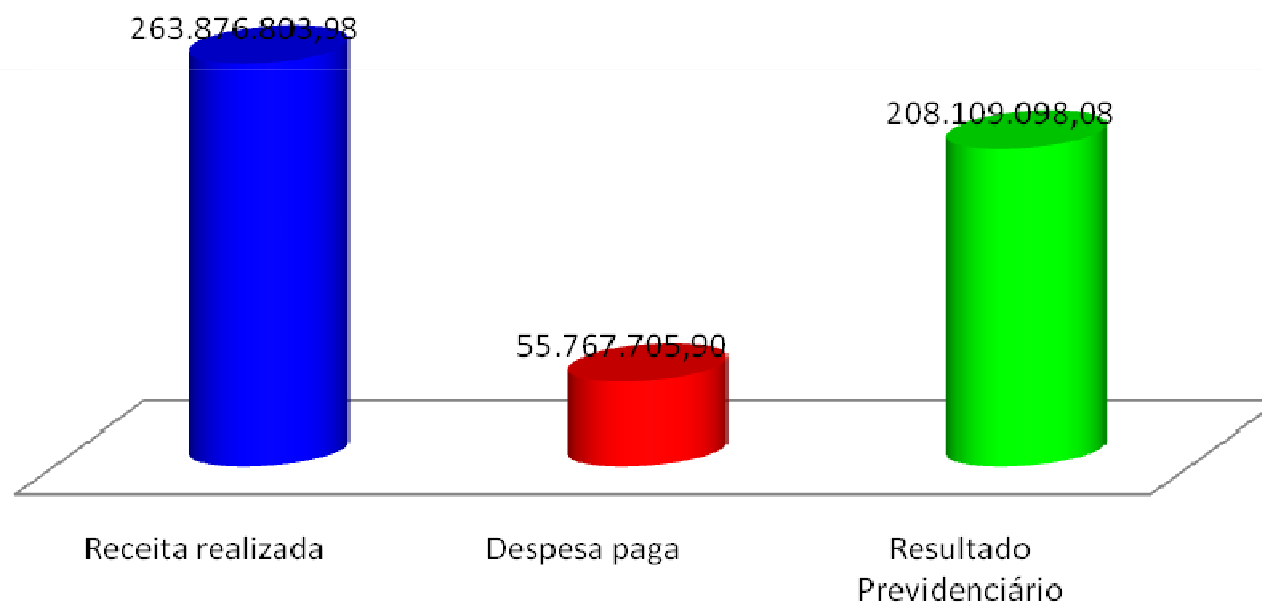


# RECEITAS X DESPESAS 2016



RESULTADO PREVIDENCIÁRIO – Exercício 2016		
Especificação	Valores (R\$)	
Receita realizada	263.876.803,98	
Despesa paga	55.767.705,90	
<b>Resultado Previdenciário</b>	<b>208.109.098,08</b>	<b>78,87%</b>

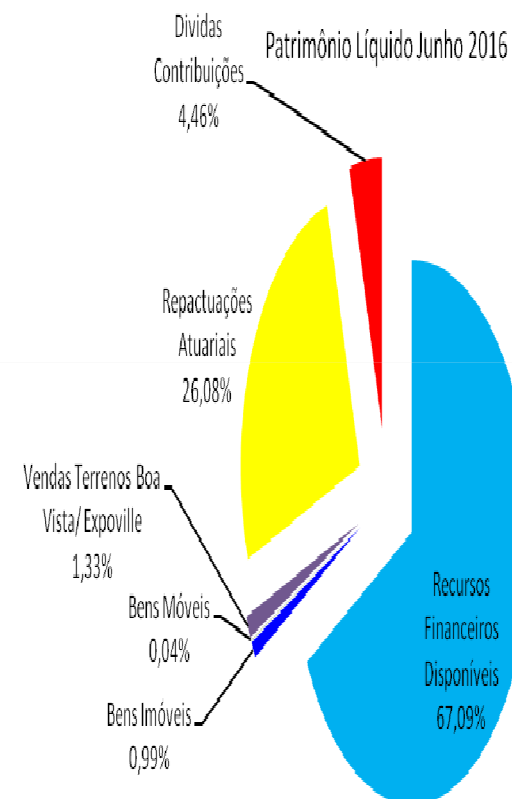
Resultado 2016: Receita Arrecadada x Despesas Pagas





### SALDO PATRIMONIAL - Junho 2016

ESPECIFICAÇÃO	Valor	%
<b>Recursos Financeiros Disponíveis</b>	<b>1.683.331.755,48</b>	<b>67,09</b>
Fundos Investimentos de Renda Fixa – Previdenciário	1.494.340.100,88	88,77
Fundos Investimentos de Renda Fixa - Taxa Administração	25.123.268,29	1,49
Fundos Investimentos de Renda Variável	161.317.200,56	9,58
Bancos Conta Movimento	2.551.073,48	0,15
Caixa e Outros valores	112,27	0,00
<b>Bens Imóveis</b>	<b>24.839.198,96</b>	<b>0,99</b>
<b>Bens Móveis</b>	<b>908.657,62</b>	<b>0,04</b>
<b>Créditos a Receber</b>	<b>799.850.404,79</b>	<b>31,88</b>
<b>Vendas Terrenos Boa Vista/ Expoville</b>	<b>33.481.759,49</b>	<b>1,33</b>
Venda Terreno Boa Vista (Lei 4935/04)	1.865.706,89	5,57
Venda Complexo Expoville (Lei 5161/04)	31.616.052,60	94,43
<b>Repactuações Atuariais</b>	<b>654.443.269,47</b>	<b>26,08</b>
Insuficiência Atuarial Câmara Vereadores (Lei 6883/10)	17.854.784,35	2,73
Parcelamento Déficit Atuarial (Lei 8129/15)	636.588.485,12	97,27
<b>Dívidas Contribuições</b>	<b>111.925.375,83</b>	<b>4,46</b>
Dívida Contribuições Previd. (Lei 4120/00)	17.632.778,31	15,75
Dívida Contribuições Previd. (Lei 7186/11)	2.753.147,47	2,46
Dívida Contribuições Previd. (Lei 7391/13)	11.761.500,15	10,51
PMJ Outros Débitos	364.058,64	0,33
PMJ Acordo Parcelamento (2630/13)	14.686.109,10	13,12
PMJ Acordo Parcelamento (1088/14)	20.309.517,06	18,15
PMJ Acordo Parcelamento (0083/16)	44.418.265,10	39,69
<b>TOTAL</b>	<b>2.508.930.016,85</b>	<b>100</b>



# CARTEIRA INVESTIMENTOS 2016



Aplicações IPREVILLE – JUNHO 2016	Mês	%
RF - Carteira Administrada	393.410.367,85	23,41
RF Fundos de Investimentos (Exclusivo Títulos Públicos)	585.082.677,38	34,81
RF Fundos IMA (IMA-B - IDKA - IRF-M - IMAGERAL)	319.548.230,18	19,01
RF Fundos de Investimentos "Crédito Privado" - Fechados	18.411.358,54	1,10
RF Fundos de Investimentos Referenciados (RF - DI)	173.955.023,32	10,35
RF FIDCs - Abertos/fechados	3.932.443,61	0,23
RF - Fundos de Investimentos Taxa de Administração	25.123.268,29	1,49
<b>Aplicações Renda Fixa</b>	<b>1.519.463.369,17</b>	<b>90,40</b>
RV Fundos de Investimentos Ações (IBX/IBOVESPA)	124.912.611,96	7,43
RV Fundos de Investimentos Multimercado	14.139.945,07	0,84
RV Fundos de Investimentos Participações (FIP)	22.264.643,53	1,32
<b>Aplicações Renda Variável</b>	<b>161.317.200,56</b>	<b>9,60</b>
<b>TOTAL GERAL</b>	<b>1.680.780.569,73</b>	<b>100</b>

