

RECEITA ARRECADADA 2016



ARRECADAÇÃO - Julho 2016	Mês	%	Acumulado	%
RECEITA ORÇAMENTÁRIA				
Receita contribuições previdenciárias	8.089.946,72	16,52	61.594.474,36	19,69
Contribuição Patronal - Poder Executivo	3.524.087,45	7,20	25.888.814,30	8,27
Contribuição Patronal - Poder Legislativo	141.314,26	0,29	792.423,16	
Contribuição Patronal - Facultativos, Cedidos e Licenciados	6.374,68	0,01	54.259,11	
Contribuição Previdenciária Patronal	3.671.776,39	7,50	26.735.496,57	8,55
Contribuição Segurados - Poder Executivo	4.184.482,36	8,54	33.342.639,95	
Contribuição Segurados - Poder Legislativo	70.657,16	0,14	396.211,28	
Contribuição Segurados – Inativos	150.328,63	0,31	1.036.566,12	
Contribuição Segurados – Pensionistas	9.514,84	0,02	56.431,07	
Contribuição Segurados Facultativos, Cedidos e Licenciados	3.187,34	0,01	27.129,37	
Contribuição Previdenciária Segurados	4.418.170,33	9,02	34.858.977,79	11,14
Receitas Imobiliárias	225.215,72	0,46	1.489.486,09	0,48
Aluguéis (PMJ)	219.035,98	0,45	1.446.227,91	
Concessão (Quiosque)	6.179,74	0,01	43.258,18	
Rendimentos Aplicações Financeiras	34.299.857,16	70,03	198.008.987,93	63,29
Renda Fixa	22.193.277,98	45,31	165.274.331,52	
Renda Variável	12.106.579,18	24,72	32.734.656,41	
Alienação de Bens	167.855,20	0,34	1.431.610,22	0,46
Venda Expoville	142.229,73	0,29	1.254.887,14	
Venda Terreno – FCJ	25.625,47	0,05	176.723,08	
Compensação Previdenciária	851.373,00	1,74	5.367.464,06	1,72
Compensação INSS	851.373,00	1,74	5.367.464,06	
Parcela Dívida e Amortização Déficit Atuarial	4.243.273,45	8,66	31.468.891,74	10,06
Receitas Diversas	46.253,29	0,09	292.076,22	0,09
Juros e Variação Monetária	1.055.704,09	2,16	13.203.291,99	4,22
TOTAL GERAL	48.979.478,63	100	312.856.282,61	100

RECEITA ARRECADADA 2016

IPREVILLE - Instituto de Previdência Social dos
Servidores Públicos do Município de Joinville



RECEITAS DE CONTRIBUIÇÕES - Julho/2016

CONTRIBUIÇÕES	Nº Segurados	Cota Patronal	Cota Segurados	Total mês	Acumulado Patronal	Acumulado Segurados	Ano
Prefeitura Municipal	4.600	648.423,22	1.149.158,64	1.797.581,86	3.902.172,24	11.733.315,69	15.635.487,93
Câmara de Vereadores	110	141.314,26	70.657,16	211.971,42	792.423,16	396.211,28	1.188.634,44
Instituto – IPREVILLE	42	40.789,84	20.394,92	61.184,76	325.210,02	162.605,01	487.815,03
Hospital São José	1.309	0,00	545.046,17	545.046,17	0,00	4.314.863,84	4.314.863,84
Fundação 25 de Julho	5	6.346,54	3.173,27	9.519,81	43.782,24	21.891,12	65.673,36
Fundação – FUNDAMAS	8	5.863,26	2.931,63	8.794,89	54.127,48	27.063,74	81.191,22
Fundação Cultural	122	95.414,46	47.707,23	143.121,69	767.358,66	383.725,68	1.151.084,34
Fundação – FELEJ	9	9.300,71	4.660,33	13.961,04	70.880,75	35.510,20	106.390,95
Fundação IPPUJ	15	20.981,90	10.490,95	31.472,85	145.772,14	72.886,07	218.658,21
Departamento – DETRANS	122	87.973,78	43.986,89	131.960,67	683.218,04	341.609,02	1.024.827,06
Agência – AMAE	12	12.181,62	6.090,81	18.272,43	91.754,62	45.956,63	137.711,25
Fundação Joinvile – FTJ	4	2.563,66	1.281,83	3.845,49	18.863,24	9.431,62	28.294,86
Fundo Municipal de Saúde	2.341	0,00	1.051.091,12	1.051.091,12	0,00	8.463.934,85	8.463.934,85
FUNDEB (educação)	2.032	2.594.248,46	1.298.468,57	3.892.717,03	19.785.674,87	7.729.846,48	27.515.521,35
Total Ativos	10.731	3.665.401,71	4.255.139,52	7.920.541,23	26.681.237,46	33.738.851,23	60.420.088,69
Aposentadorias	631	0,00	137.795,38	137.795,38	0,00	949.959,21	949.959,21
Aposentadorias Lei 860/67	55	0,00	12.533,25	12.533,25	0,00	86.606,91	86.606,91
Pensionistas	32	0,00	3.883,24	3.883,24	0,00	21.338,47	21.338,47
Pensionistas - Lei 860/67	9	0,00	5.631,60	5.631,60	0,00	35.092,60	35.092,60
Total Inativos	727	0,00	159.843,47	159.843,47	0,00	1.092.997,19	1.092.997,19
Cedidos	9	6.374,68	3.187,34	9.562,02	48.261,22	24.130,57	72.391,79
Facultativos	0	-	-	0,00	5.997,89	2.998,80	8.996,69
Total Facultativos/Cedidos		6.374,68	3.187,34	9.562,02	54.259,11	27.129,37	81.388,48
TOTAL GERAL	11.467	3.671.776,39	4.418.170,33	8.089.946,72	26.735.496,57	34.858.977,79	61.594.474,36

RECEITA ARRECADADA 2016



RECEITAS - Julho/2016	Mês	%	Acumulado	%
Receitas com Exploração dos Imóveis				
1) Locação Imóveis PMJ	104.118,06	46,23	679.689,55	45,63
a) Fábrica de Tubos (Divisão Industrial)	25.873,25			
b) Garagem Municipal (Garajão)	21.806,90			
c) Secretaria Infra Estrutura Urbana (SEINFRA)	29.058,76			
d) Usina de Asfalto (DMER)	27.379,15			
2) Locação Estação Rodoviária (PMJ)	114.917,92	51,03	766.538,36	51,46
3) Concessão Quiosque	6.179,74	2,74	43.258,18	2,90
Total	225.215,72	100,00	1.489.486,09	100,00

RECEITA ARRECADADA 2016



ARRECAÇÃO - Julho 2016	Mês	%	Acumulado	%
Renda Fixa				
RF Fundos de Investimentos (Exclusivo Títulos Públicos)	22.193.277,98	64,70	165.274.331,52	
Renda Variável				
RV Fundos de Investimentos Ações (IBX/IBOVESPA)	12.106.579,18	35,30	32.734.656,41	
TOTAL GERAL	34.299.857,16	100	198.008.987,93	100

RECEITA ARRECADADA 2016



RECEITAS - Julho/2016	Parcela	Mês	%	Acumulado	%
Amortização Déficit Atuarial e Dívida Contribuições					
- Dívida Contribuições PMJ Lei 4120/00	195/240	133.970,08	3,16	1.205.730,72	3,83
- Dívida Contribuições PMJ Lei 7186/11	55/60	448.540,16	10,57	3.829.411,13	12,17
- Dívida Contribuições PMJ Lei 7391/13	41/60	582.425,48	13,73	4.966.945,73	15,78
- Dívida Contribuições PMJ Lei 7392/13	41/60	10.104,40	0,24	90.939,60	0,29
- Parcelamento Débitos Acordo 02630/13	31/60	299.418,50	7,06	2.694.766,50	8,56
- Parcelamentos Débitos Acordo 01088/14	19/60	334.013,67	7,87	3.006.123,03	9,55
- Contribuição p/ amortização déficit Lei 5160/04	137/384	0,00	0,00	939.383,25	2,99
- Contribuição p/ amortização déficit Lei 6883/11	67/240	63.571,95	1,50	425.394,99	1,35
- Contribuição p/ amortização déficit Lei 6364/08	87/240	0,00	0,00	82.821,53	0,26
- Parcelamento Débito Acordo 083/2016	6/60	745.815,94	17,58	4.474.895,64	14,22
- Contribuição p/ amortização déficit Lei 8129/15	5/336	1.625.413,27	38,31	9.752.479,62	30,99
TOTAL GERAL		4.243.273,45	100,00	31.468.891,74	100,00

DESPESAS REALIZADAS 2016



DESPESAS - Julho 2016	Empenhado	Acumulado	Liquidado	Liquidado Ano	Pago Mês	Pago Ano	RP
Manutenção do Ipreville							
Pessoal Civil	279.683,97	1.864.053,46	289.600,44	1.825.797,33	278.142,78	1.629.224,54	234.828,92
Obrigações Patronais	46.469,17	315.788,61	46.469,17	315.788,61	44.897,20	269.319,44	46.469,17
Material de Consumo	305,00	64.341,61	15.329,12	33.170,55	13.529,50	30.994,93	33.346,68
Passagens e Despesas c/ locomoção	400,00	103.574,63	3.650,51	26.051,72	3.983,75	23.163,69	80.410,94
Serviços de Consultoria	0,00	49.856,52	3.646,58	20.683,88	3.646,58	20.683,88	29.172,64
Outros Serviços Terceiros – PJ	333.219,83	1.466.911,58	95.663,95	498.762,06	93.395,83	488.486,08	978.425,50
Locação de Mão de Obra	91.543,08	423.449,38	36.432,90	238.201,33	39.878,31	207.012,25	216.437,13
Diárias	6.372,00	55.345,00	6.372,00	55.345,00	6.996,00	53.401,00	1.944,00
Obrigações Contributivas (PASEP)	0,00	2.800.000,00	396.277,51	2.481.909,21	285.109,53	2.085.631,70	714.368,30
Equipamentos e Material Permanente	0,00	14.669,00	4.105,00	14.669,00	5.904,00	14.669,00	0,00
Obras e Instalações	0,00	52.119,16	0,00	52.119,16	0,00	52.119,16	0,00
Programa PPA	2.589,86	414.332,06	70.037,26	162.197,21	69.173,86	150.402,01	263.930,05
Capacitação IPREVILLE	6.500,00	191.796,64	4.138,35	71.462,63	5.525,35	70.962,63	120.834,01
Total	767.082,91	7.816.237,65	971.722,79	5.796.157,69	850.182,69	5.096.070,31	2.720.167,34
Aposentadorias e Pensões							
Aposentadorias	9.273.510,68	62.695.649,16	9.273.510,68	62.688.246,27	9.218.487,21	55.389.839,45	7.305.809,71
Pensionistas	1.045.601,77	7.225.672,83	1.045.601,77	7.225.672,83	1.049.335,50	6.328.008,58	897.664,25
Total	10.319.112,45	69.921.321,99	10.319.112,45	69.913.919,10	10.267.822,71	61.717.848,03	8.203.473,96
Compensação Previdenciária (INSS)	7.261,96	79.054,92	7.261,96	79.054,92	7.261,96	79.054,92	0,00
Total	7.261,96	79.054,92	7.261,96	79.054,92	7.261,96	79.054,92	0,00
Total I	10.326.374,41	70.000.376,91	10.326.374,41	69.992.974,02	10.275.084,67	61.796.902,95	8.203.473,96
TOTAL GERAL	11.093.457,32	77.816.614,56	11.298.097,20	75.789.131,71	11.125.267,36	66.892.973,26	10.923.641,30

DESPESAS REALIZADAS 2016



DESPESAS - Julho 2016	N.º Segurados	Folha Mês	Acumulado	%
1) Despesas com Aposentadorias				
a) Aposentadoria Tempo de Contribuição	1401			
b) Aposentadoria Idade	296			
c) Aposentadoria Compulsória	60			
d) Aposentadoria por Invalidez	313			
e) Complemento de Aposentadoria	210			
f) Aposentadorias (Lei 860)	123			
g) Aposentadorias (Lei 3478)	100			
Total	2503	9.273.510,68	62.695.649,16	
2) Pagamento de Pensões				
a) Pensões	416			
b) Pensões (Lei 860)	45			
c) Complemento de Pensões	47			
d) Pensões (Lei 3478)	40			
Total	548	1.045.601,77	7.225.672,83	
			0,00	
TOTAL	3051	10.319.112,45	69.921.321,99	99,93
			0,00	
10) Compensação Previdenciária INSS	35	7.261,96	79.054,92	0,07
TOTAL GERAL	3086	10.326.374,41	70.000.376,91	100

COMPENSAÇÃO PREVIDENCIÁRIA (1996-2016)		
Código	Processo	
0	Processos enviados em análise	29
1	Compensações concedidas	1080
2	Processos para reenvio	480
3	Processos não compensáveis (Não enviados por ausência CTC, complementos aposentadorias e pensões - Lei 860, auxílio reclusão)	856
3	Processos não compensáveis - (Enviados por aposentadoria e pensão, invalidez integral, etc.)	380
4	Processos de compensação cessadas	73
	Processos aguardando homologação	480
Total		3378
	Processos enviados para o COMPREV*	2042

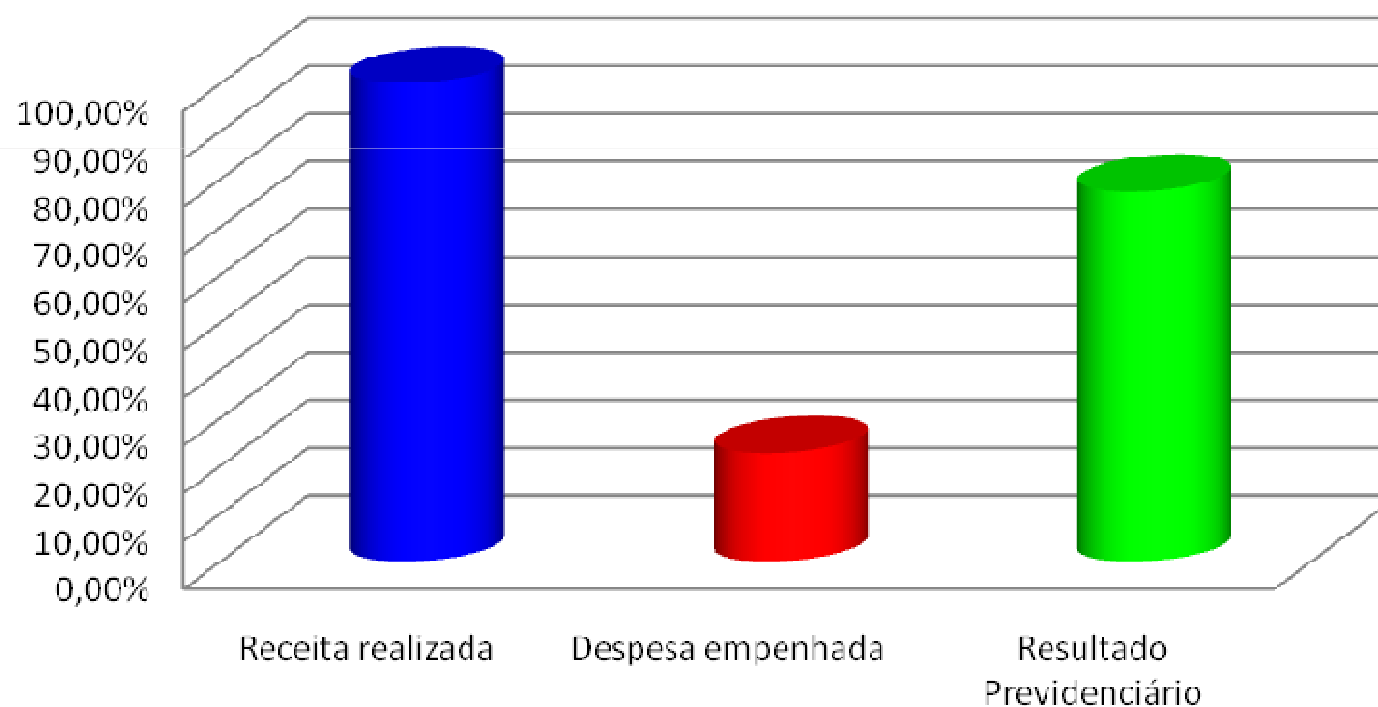


RECEITAS X DESPESAS 2016



RESULTADO PREVIDENCIÁRIO – Junho 2016		
Especificação	Valores (R\$)	(%)
Receita realizada	48.979.478,63	100,00%
Despesa empenhada	11.093.457,32	22,65%
Resultado Previdenciário	37.886.021,31	77,35%

Receitas Arrecadadas x Despesas Empenhadas Julho/2016

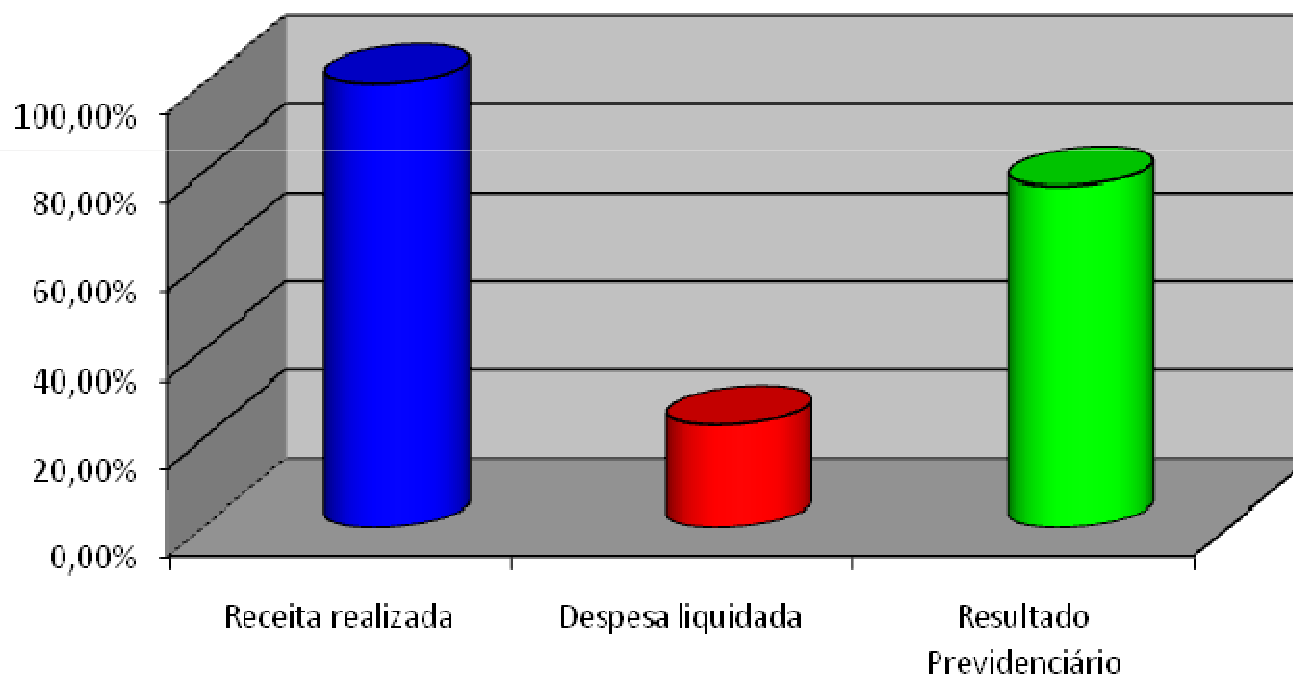


RECEITAS X DESPESAS 2016



RESULTADO PREVIDENCIÁRIO – Junho 2016		
Receita realizada	48.979.478,63	100,00%
Despesa liquidada	11.298.097,20	23,07%
Resultado Previdenciário	37.681.381,43	76,93%

Resultado: Receita Arrecadada x Despesa Liquidada - Julho/2016

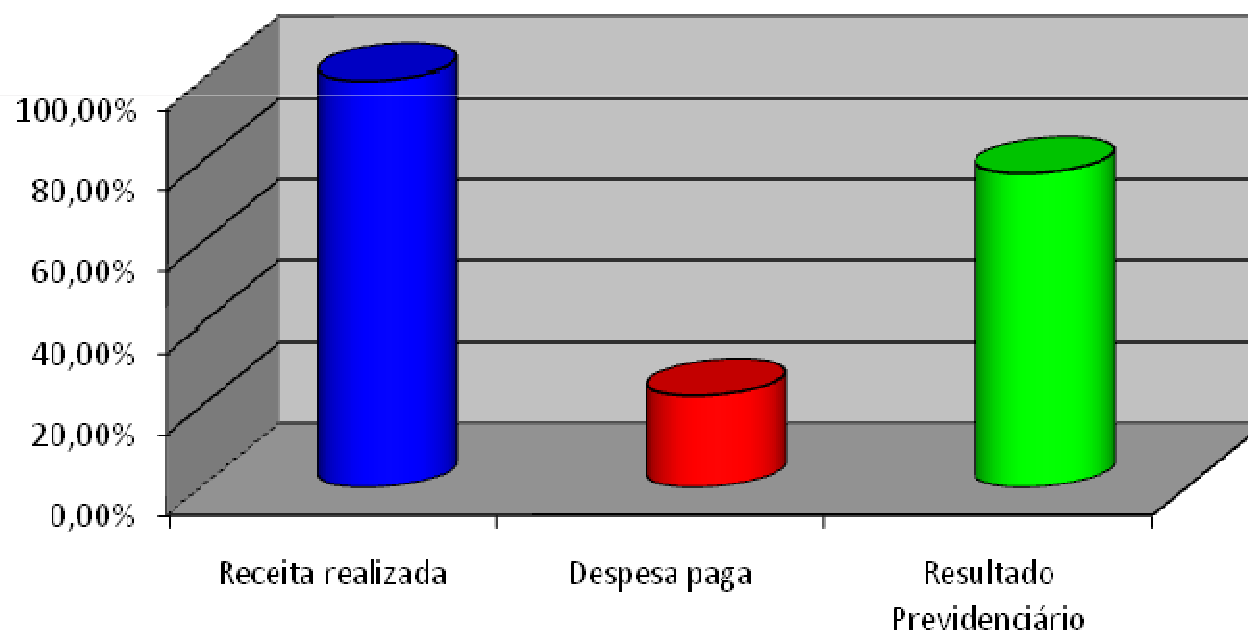


RECEITAS X DESPESAS 2016



RESULTADO PREVIDENCIÁRIO – Julho 2016		
Receita realizada	48.979.478,63	100,00%
Despesa paga	11.125.267,36	22,71%
Resultado Previdenciário	37.854.211,27	77,29%

Resultado: Receita Arrecadada x Despesas Pagas Julho/2016

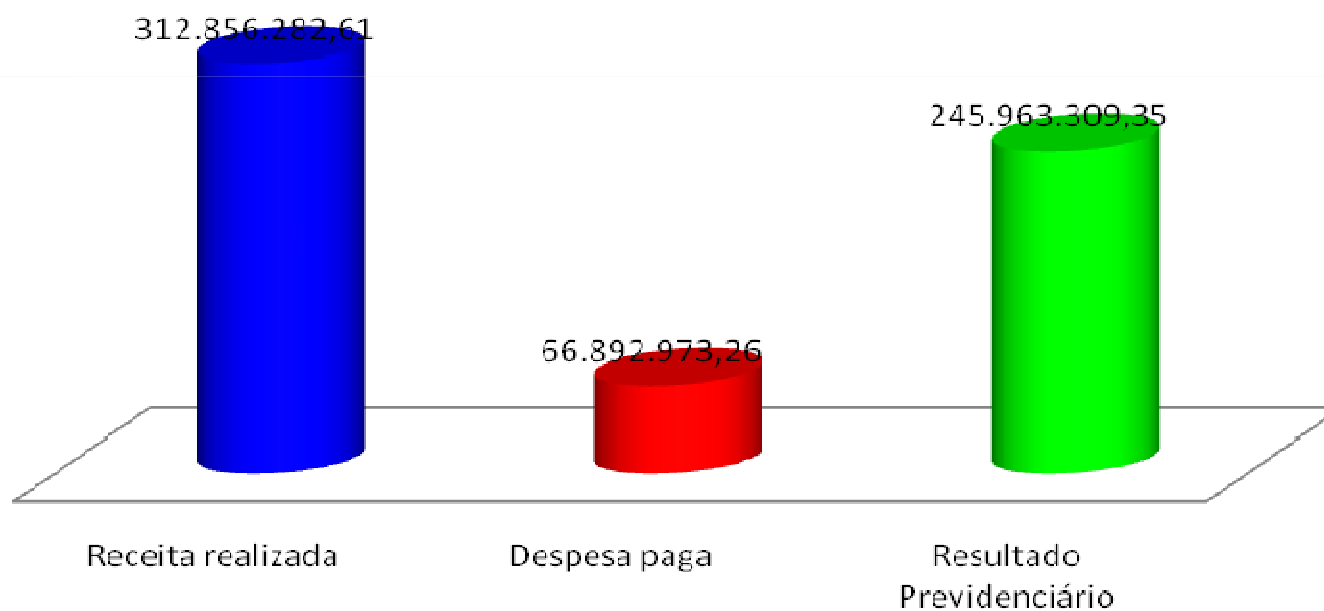


RECEITAS X DESPESAS 2016

RESULTADO PREVIDENCIÁRIO – Exercício 2016		
Especificação	Valores (R\$)	
Receita realizada	312.856.282,61	
Despesa paga	66.892.973,26	
Resultado Previdenciário	245.963.309,35	78,62%

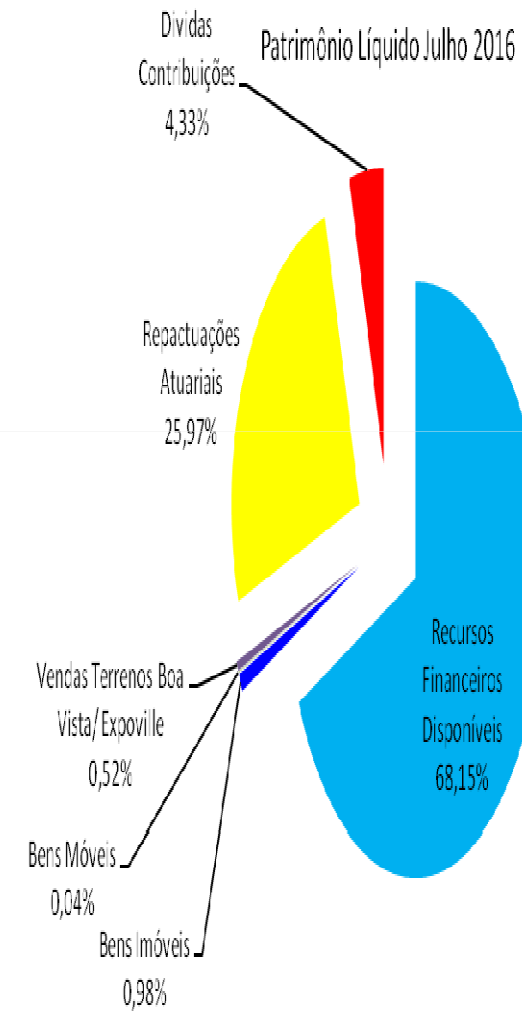


Resultado 2016: Receita Arrecadada x Despesas Pagas



SALDO PATRIMONIAL - Julho 2016

PATRIMÔNIO	Valor	%
Recursos Financeiros Disponíveis	1.721.203.896,59	68,15
- Fundos de Investimentos de Renda Fixa - Previdenciário	1.531.248.770,67	88,96
- Fundos de Investimentos de Renda Fixa - Taxa Administração	24.668.147,44	1,43
- Provisão para perdas Renda Fixa	0,00	0,00
- Fundos de Investimentos de Renda Variável	162.737.881,05	9,45
- Provisão para perdas Renda Variável	0,00	0,00
- Bancos Conta Movimento	2.549.025,39	0,15
- Caixa e Outros valores	72,04	0,00
Bens Imóveis	24.839.198,96	0,98
Bens Móveis	915.506,23	0,04
Créditos a Receber	778.562.097,96	30,83
Vendas Terrenos Boa Vista/ Expoville	13.253.129,15	0,52
- Venda Terreno Boa Vista (Lei 4935/04)	1.813.565,47	13,68
- Venda Complexo Expoville (Lei 5161/04)	11.439.563,68	86,32
Repactuações Atuariais	655.910.137,94	25,97
- Insuficiência Atuarial Câmara Vereadores (Lei 6883/10)	17.904.031,80	2,73
- Parcelamento Déficit Atuarial (Lei 8129/15)	638.006.106,14	97,27
Dividas Contribuições	109.398.830,87	4,33
- Dívida Contribuições Previdenciária (Lei 4120/00)	17.444.353,53	15,95
- Dívida Contribuições Previdenciária (Lei 7186/11)	2.318.926,40	2,12
- Dívida Contribuições Previdenciária (Lei 7391/13)	11.300.802,19	10,33
- PMJ Outros Débitos	315.977,60	0,29
- PMJ Acordo Parcelamento (2630/13)	14.267.117,24	13,04
- PMJ Acordo Parcelamento (1088/14)	19.925.141,05	18,21
- PMJ Acordo Parcelamento (0083/16)	43.826.512,86	40,06
TOTAL	2.525.520.699,74	100



CARTEIRA INVESTIMENTOS 2016

Carteira de Investimentos – Julho 2016		
RF - Carteira Administrada	398.039.579,81	23,16
RF Fundos de Investimentos (Exclusivo Títulos Públicos)	603.808.712,47	35,13
RF Fundos IMA (IMA-B - IDkA - IRF-M - IMAGERAL)	325.296.583,78	18,93
RF Fundos de Investimentos "Crédito Privado" - Fechados	18.561.660,72	1,08
RF Fundos de Investimentos Referenciados (RF - DI)	181.618.730,94	10,57
RF FIDCs - Abertos/fechados	3.923.502,95	0,23
RF - Fundos de Investimentos Taxa de Administração	24.668.147,44	1,44
RF - Ativos em enquadramento	0,00	0,00
(-) Provisão Perdas Investimentos Renda Fixa	0,00	0,00
Aplicações Renda Fixa	1.555.916.918,11	90,53
RV Fundos de Investimentos Ações (IBX/IBOVESPA)	126.664.134,07	7,37
RV Fundos de Investimentos Multimercado	14.285.328,45	0,83
RV Fundos de Investimentos Participações (FIP)	21.788.418,53	1,27
(-) Provisão Perdas Investimentos Renda Variável	0,00	0,00
Aplicações Renda Variável	162.737.881,05	9,47
TOTAL GERAL	1.718.654.799,16	100

