


RECEITA ARRECADADA 2016

ARRECAÇÃO - Abril 2016	Mês	%	Acumulado	%
RECEITA ORÇAMENTÁRIA				
Receita contribuições previdenciárias	8.037.385,47	15,19	37.317.021,51	17,81
Contribuição Patronal - Poder Executivo	3.499.358,30	6,61	15.299.620,56	7,30
Contribuição Patronal - Poder Legislativo	127.892,37	0,24	381.721,39	0,18
Contribuição Patronal - Facultativos, Cedidos e Licenciados	12.350,65	0,02	35.282,83	0,02
Contribuição Previdenciária Patronal	3.639.601,32	6,88	15.716.624,78	7,50
Contribuição Segurados - Poder Executivo	4.180.633,80	7,90	20.762.835,18	9,91
Contribuição Segurados - Poder Legislativo	63.946,14	0,12	190.860,52	0,09
Contribuição Segurados – Inativos	138.940,17	0,26	598.439,78	0,29
Contribuição Segurados – Pensionistas	8.088,92	0,02	30.620,02	0,01
Contribuição Segurados Facultativos, Cedidos e Licenciados	6.175,12	0,01	17.641,23	0,01
Contribuição Previdenciária Segurados	4.397.784,15	8,31	21.600.396,73	10,31
Receitas Imobiliárias	200.827,96	0,38	803.311,84	0,38
- Aluguéis (PMJ)	194.648,22	0,37	778.592,88	0,37
- Concessão (Quiosque)	6.179,74	0,01	24.718,96	0,01
Rendimentos Aplicações Financeiras	38.365.235,39	72,50	138.245.303,02	65,99
- Renda Fixa	32.303.895,62	61,05	117.653.610,10	56,16
- Renda Variável	6.061.339,77	11,45	20.591.692,92	9,83
Alienação de Bens	165.362,35	0,31	930.545,77	0,44
- Venda Expoville	140.117,45	0,26	830.317,26	0,40
- Venda Terreno - FCJ	25.244,90	0,05	100.228,51	0,05
Compensação Previdenciária	922.402,89	1,74	3.137.382,74	1,50
- Compensação INSS	922.402,89	1,74	3.137.382,74	1,50
Parcela Dívida e Amortização Déficit Atuarial	4.205.360,05	7,95	18.779.946,20	8,96
Receitas Diversas	46.260,85	0,09	142.123,86	0,07
Juros e Variação Monetária	972.282,87	1,84	10.141.548,47	4,84
TOTAL GERAL	52.915.117,83	100	209.497.183,41	100



Prefeitura de
Joinville

RECEITA ARRECADADA 2016

IPREVILLE - Instituto de Previdência Social dos
Servidores Públicos do Município de Joinville



RECEITAS DE CONTRIBUIÇÕES - Abril/2016

CONTRIBUIÇÕES	Nº Segurados	Cota Patronal	Cota Segurados	Total mês	Acumulado Patronal	Acumulado Segurados	Ano
Prefeitura Municipal	4.637	645.273,43	1.158.321,20	1.803.594,63	1.960.720,15	8.285.436,33	10.246.156,48
Câmara de Vereadores	110	127.892,37	63.946,14	191.838,51	381.721,39	190.860,52	572.581,91
Instituto – IPREVILLE	43	40.897,58	20.448,79	61.346,37	202.213,08	101.106,54	303.319,62
Hospital São José	1.309	0,00	536.187,63	536.187,63	0,00	2.685.036,49	2.685.036,49
Fundação 25 de Julho	5	6.346,54	3.173,27	9.519,81	24.742,62	12.371,31	37.113,93
Fundação – FUNDAMAS	9	8.026,16	4.013,08	12.039,24	34.031,68	17.015,84	51.047,52
Fundação Cultural	125	94.795,94	47.444,32	142.240,26	477.433,18	238.762,94	716.196,12
Fundação – FELEJ	9	8.941,81	4.480,88	13.422,69	43.696,42	21.888,11	65.584,53
Fundação IPPUJ	15	20.771,94	10.385,97	31.157,91	82.924,24	41.462,12	124.386,36
Departamento – DETRANS	121	84.257,94	42.128,97	126.386,91	425.393,42	212.696,71	638.090,13
Agência de Águas e Esgotos – AMAE	12	13.896,30	6.948,15	20.844,45	54.129,04	27.143,84	81.272,88
Fundação Turística – FTJ	4	2.563,66	1.281,83	3.845,49	11.172,26	5.586,13	16.758,39
Fundo Municipal de Saúde - FMS	2.355	0,00	1.058.805,33	1.058.805,33	0,00	5.287.804,27	5.287.804,27
FUNDEB (educação)	2.010	2.573.587,00	1.287.014,38	3.860.601,38	11.983.164,47	3.826.524,55	15.809.689,02
Total Ativos	10.764	3.627.250,67	4.244.579,94	7.871.830,61	15.681.341,95	20.953.695,70	36.635.037,65
Aposentadorias	599	0,00	127.567,82	127.567,82	0,00	546.867,00	546.867,00
Aposentadorias Lei 860/67	55	0,00	11.372,35	11.372,35	0,00	51.572,78	51.572,78
Pensionistas	31	0,00	3.208,49	3.208,49	0,00	11.571,98	11.571,98
Pensionistas - Lei 860/67	7	0,00	4.880,43	4.880,43	0,00	19.048,04	19.048,04
Total Inativos	692	0,00	147.029,09	147.029,09	0,00	629.059,80	629.059,80
Cedidos	9	6.352,76	3.176,32	9.529,08	29.284,94	14.642,43	43.927,37
Facultativos	0	5.997,89	2.998,80	8.996,69	5.997,89	2.998,80	8.996,69
Total Facultativos/Cedidos		12.350,65	6.175,12	18.525,77	35.282,83	17.641,23	52.924,06
TOTAL GERAL	11.465	3.639.601,32	4.397.784,15	8.037.385,47	15.716.624,78	21.600.396,73	37.317.021,51

RECEITA ARRECADADA 2016



I - RECEITAS - Abril/2016	R\$	Mês	%	Acumulado	%
Receitas com Exploração dos Imóveis					
1) Locação Imóveis PMJ	R\$	89.202,07	44,42	356.808,28	44,42
a) Fábrica de Tubos (Divisão Industrial)	R\$	25.039,20			
b) Garagem Municipal (Garajão)	R\$	18.297,87			
c) Secretaria Infra Estrutura Urbana (SEINFRA)	R\$	24.918,82			
d) Usina de Asfalto (DMER)	R\$	20.946,18			
2) Locação Estação Rodoviária (PMJ)	R\$	105.446,15	52,51	421.784,60	52,51
3) Concessão Quiosque	R\$	6.179,74	3,08	24.718,96	3,08
Total	R\$	200.827,96	100,00	803.311,84	100,00

RECEITA ARRECADADA 2016



ARRECADAÇÃO - Março 2016	Mês	%	Acumulado	%
RENDIMENTOS APLICAÇÕES FINANCEIRAS				
Renda Fixa	32.303.895,62	84,20	117.653.610,10	85,10
Renda Variável	6.061.339,77	15,80	20.591.692,92	14,90
TOTAL GERAL	38.365.235,39	100	138.245.303,02	100

RECEITA ARRECADADA 2016



RECEITAS - Abril/2016	Parcela	Mês	%	Acumulado	%
1) Receitas com Amortização Déficit Atuarial					
Dívida Contribuições PMJ Lei 4120/00	192/240	133.970,08	3,19	803.820,48	4,28
Dívida Contribuições PMJ Lei 7186/11	52/60	433.074,92	10,30	2.498.032,04	13,30
Dívida Contribuições PMJ Lei 7391/13	38/60	562.177,76	13,37	3.243.126,72	17,27
Dívida Contribuições PMJ Lei 7392/13	38/60	10.104,40	0,24	60.626,40	0,32
Parcelamento Débitos Acordo 02630/13	28/60	299.418,50	7,12	1.796.511,00	9,57
Parcelamentos Débitos Acordo 01088/14	16/60	334.013,67	7,94	2.004.082,02	10,67
Contribuição p/ amortização déficit Lei 5160/04	136/384	0,00	0,00	939.383,25	5,00
Contribuição p/ amortização déficit Lei 6883/11	64/240	61.371,51	1,46	237.855,13	1,27
Contribuição p/ amortização déficit Lei 6364/08	86/240	0,00	0,00	82.821,53	0,44
Parcelamento Débito Acordo 083/2016	3/60	745.815,94	17,73	2.237.447,82	11,91
Contribuição p/ amortização déficit Lei 8129/15	3/336	1.625.413,27	38,65	4.876.239,81	25,97
TOTAL GERAL		4.205.360,05	100,00	18.779.946,20	74,03

DESPESAS REALIZADAS 2016



DESPESAS - Abril 2016	Empenhado	%	Acumulado	Liquidado	Liquidado Ano	Pago Mês	Pago Ano
Manutenção do Ipreville		0,87					
Pessoal Civil	239.298,70	52,10	1.096.073,18	248.578,10	1.028.004,60	248.195,40	847.139,66
Obrigações Patronais	44.763,76	9,75	179.140,42	44.763,76	179.140,42	44.816,82	134.376,66
Material de Consumo	668,45	0,15	51.517,86	6.710,31	11.109,68	7.244,32	9.926,00
Passagens e Despesas c/ locomoção	0,00	0,00	102.874,63	5.648,43	13.448,43	5.360,40	10.560,40
Serviços de Consultoria	0,00	0,00	49.856,52	3.646,58	9.744,14	3.646,58	9.744,14
Outros Serviços Terceiros – PF	0,00	0,00	0,00	0,00	0,00	0,00	0,00
Outros Serviços Terceiros – PJ	72.042,54	15,69	834.124,55	83.155,54	220.861,13	91.765,57	209.488,69
Locação de Mão de Obra	0,00	0,00	224.194,65	33.518,52	100.555,56	33.518,52	88.619,63
Diárias	11.059,00	2,41	19.737,00	11.059,00	19.737,00	11.374,00	19.737,00
Obrigações Contributivas (PASEP)	0,00	0,00	2.800.000,00	438.015,47	1.656.474,01	423.662,65	1.218.458,54
Equipamentos e Material Permanente	0,00	0,00	965,00	0,00	965,00	0,00	965,00
Obras e Instalações	8.187,04	1,78	52.119,16	0,00	43.932,12	0,00	43.932,12
Programa PPA	35.408,20	7,71	311.417,76	6.768,95	53.401,40	12.396,95	48.221,40
Capacitação IPREVILLE	47.838,10	10,42	136.787,44	14.017,88	28.472,78	16.087,88	28.472,78
Total	459.265,79	4,39	5.858.808,17	895.882,54	3.365.846,27	898.069,09	2.669.642,02
Aposentadorias e Pensões		19,77					
Aposentadorias	8.976.892,30	89,80	35.119.106,11	8.969.489,41	35.111.703,22	8.837.635,75	28.026.664,45
Pensionistas	1.019.781,95	10,20	4.078.776,73	1.019.781,95	4.078.776,73	1.026.974,92	3.202.332,34
Total	9.996.674,25	95,54	39.197.882,84	9.989.271,36	39.190.479,95	9.864.610,67	31.228.996,79
Compensação Previdenciária (INSS)	7.261,96	0,07	57.269,04	7.261,96	57.269,04	7.261,96	57.269,04
Total	7.261,96	0,07	57.269,04	7.261,96	57.269,04	7.261,96	57.269,04
Total I	10.003.936,21	95,61	39.255.151,88	9.996.533,32	39.247.748,99	9.871.872,63	31.286.265,83
TOTAL GERAL	10.463.202,00	100	45.113.960,05	10.892.415,86	42.613.595,26	10.769.941,72	33.955.907,85

DESPESAS REALIZADAS 2016



DESPESAS - Abril 2016	N.º Segurados	Folha Mês	Acumulado	%
1) Pagamento de Aposentadorias				
Aposentadoria Tempo de Contribuição	1317			
Aposentadoria Idade	286			
Aposentadoria Compulsória	60			
Aposentadoria por Invalidez	304			
Complemento de Aposentadoria	210			
Aposentadorias (Lei 860)	124			
Aposentadorias (Lei 3478)	100			
Total	2401	8.976.892,30	35.119.106,11	
2) Pagamento de Pensões				
Pensões	414			
Pensões (Lei 860)	44			
Complemento de Pensões	49			
Pensões (Lei 3478)	38			
Total	545	1.019.781,95	4.078.776,73	
TOTAL	2946	9.996.674,25	39.197.882,84	99,93
10) Compensação Previdenciária INSS	35	7.261,96	57.269,04	0,07
TOTAL GERAL	2981	10.003.936,21	39.255.151,88	100

COMPENSAÇÃO PREVIDENCIÁRIA (1996-2016)		
Código	Processo	
0	Processos enviados em análise	29
1	Compensações concedidas	1080
2	Processos para reenvio	480
3	Processos não compensáveis (Não enviados por ausência CTC, complementos aposentadorias e pensões - Lei 860, auxílio reclusão)	856
3	Processos não compensáveis - (Enviados por aposentadoria e pensão, invalidez integral, etc.)	380
4	Processos de compensação cessadas	73
	Processos aguardando homologação	480
Total		3378
	Processos enviados para o COMPREV*	2042

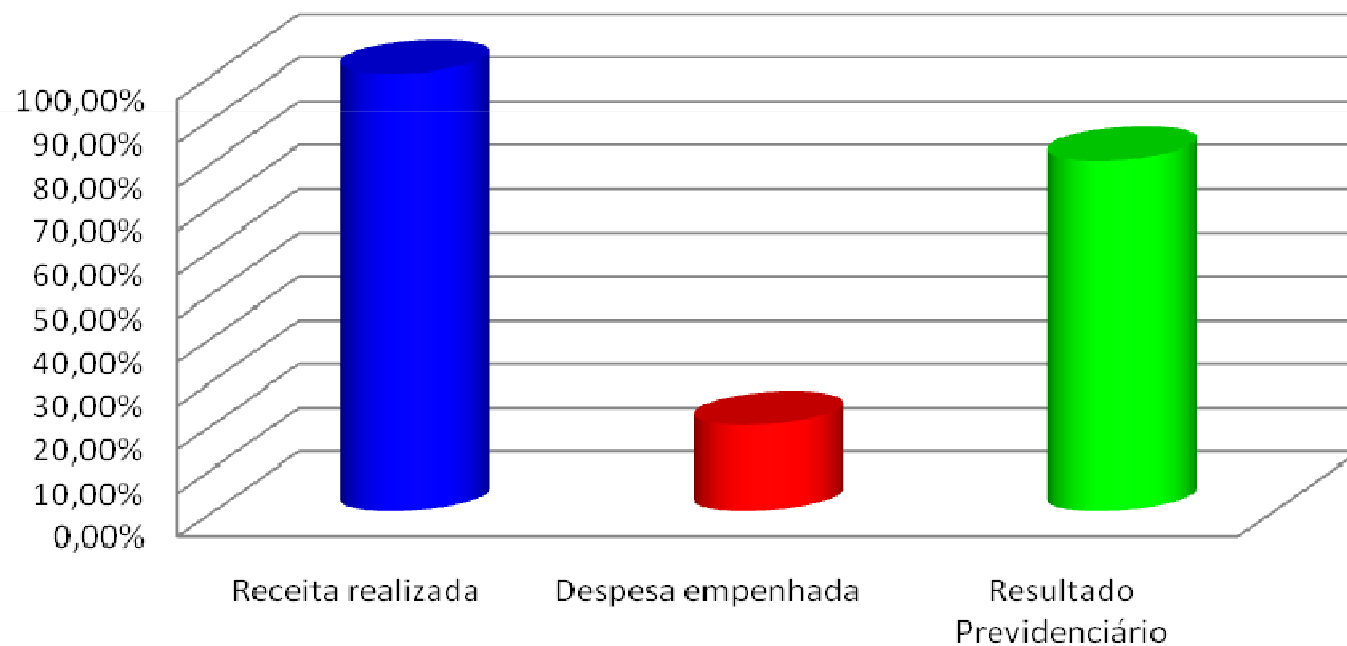


RECEITAS X DESPESAS 2016



RESULTADO PREVIDENCIÁRIO - Abril/2016		
Especificação	Valores (R\$)	(%)
Receita realizada	52.915.117,83	100
Despesa empenhada	10.463.202,00	19,77
Resultado Previdenciário	42.451.915,83	80,23

Receitas Arrecadadas x Despesas Empenhadas Abril/2016

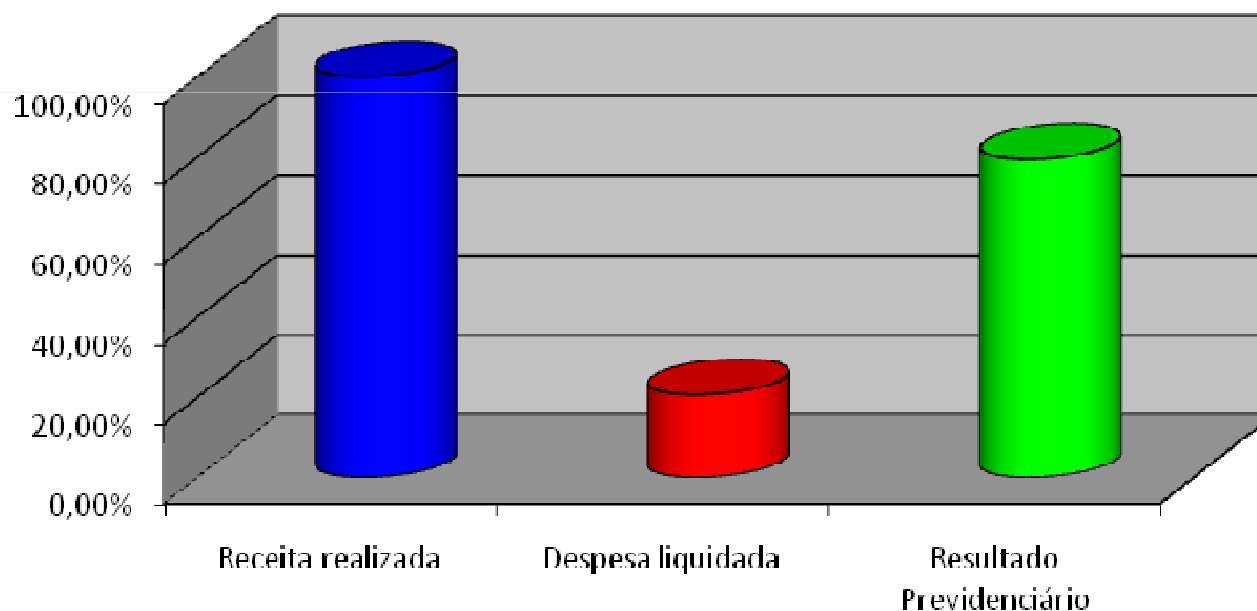


RECEITAS X DESPESAS 2016



RESULTADO PREVIDENCIÁRIO - Abril/2016		
Especificação	Valores (R\$)	(%)
Receita realizada	52.915.117,83	100
Despesa liquidada	10.892.415,86	20,58
Resultado Previdenciário	42.022.701,97	79,42

Resultado: Receita Arrecadada x Despesa Liquidada - Abril/2016

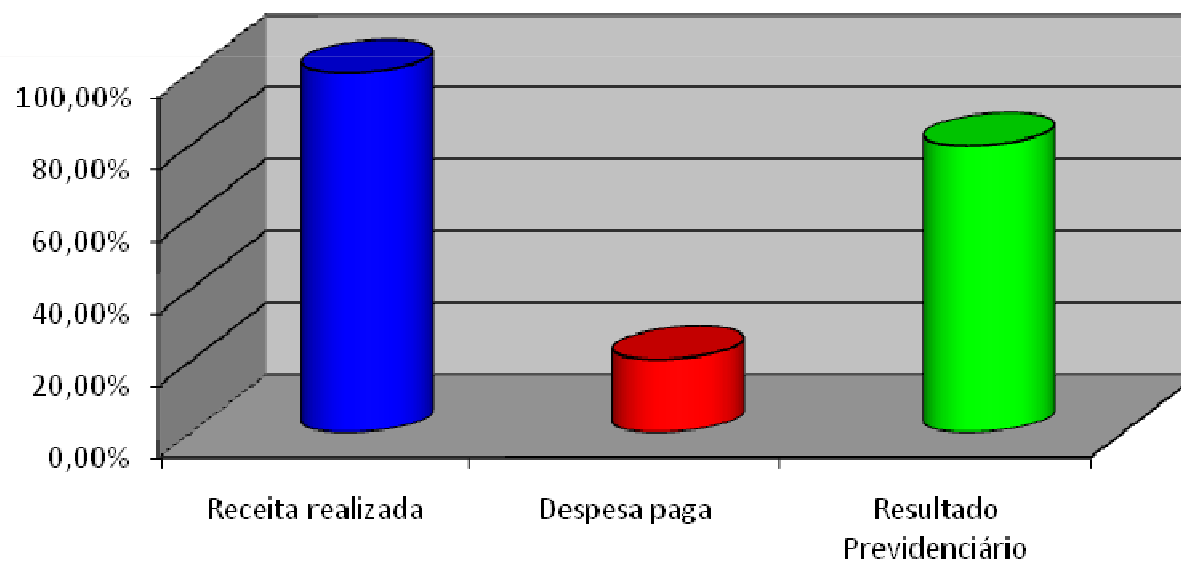


RECEITAS X DESPESAS 2016



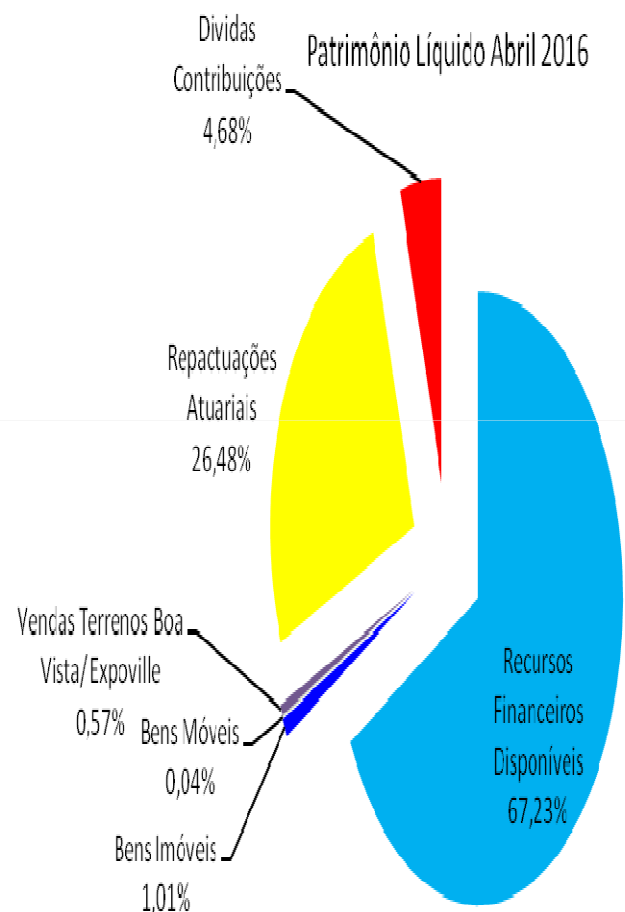
RESULTADO PREVIDENCIÁRIO - Abril/2016		
Especificação	Valores (R\$)	(%)
Receita realizada	52.915.117,83	100
Despesa paga	10.769.941,72	20,35
Resultado Previdenciário	42.145.176,11	79,65

Resultado: Receita Arrecadada x Despesas Pagas Abril/2016



SALDO PATRIMONIAL - Abril 2016

PATRIMÔNIO	Valor	%
Recursos Financeiros Disponíveis	1.650.635.850,60	67,23
Fundos Investimentos RF – Previdenciário	1.464.761.506,24	88,74
Fundos Investimentos RF - Taxa Administração	24.074.165,90	1,46
Fundos de Investimentos de Renda Variável	159.145.654,13	9,64
Bancos Conta Movimento	2.654.342,31	0,16
Caixa e Outros valores	182,02	0,00
Bens Imóveis	24.787.079,80	1,01
Bens Móveis	909.311,99	0,04
Créditos a Receber	778.886.121,00	31,72
Vendas Terrenos Boa Vista/ Expoville	13.906.385,85	0,57
Venda Terreno Boa Vista (Lei 4935/04)	1.969.212,79	14,16
Venda Complexo Expoville (Lei 5161/04)	11.937.173,06	85,84
Repactuações Atuariais	650.101.432,08	26,48
Insuficiência Atuarial CVJ Lei 6883/10)	17.674.827,71	2,72
Parcelamento Déficit Atuarial (Lei 8129/15)	632.426.604,37	97,28
Dívidas Contribuições	114.878.303,07	4,68
Dívida Contribuições Previdenciária (Lei 4120/00)	17.960.347,71	15,63
Dívida Contribuições Previdenciária (Lei 7186/11)	3.583.265,54	3,12
Dívida Contribuições Previdenciária (Lei 7391/13)	12.626.488,54	10,99
PMJ Outros Débitos	246.860,59	0,21
PMJ Acordo Parcelamento (2630/13)	15.189.688,64	13,22
PMJ Acordo Parcelamento (1088/14)	20.630.662,80	17,96
PMJ Acordo Parcelamento (0083/16)	44.640.989,25	38,86
TOTAL	2.455.218.363,39	100



CARTEIRA INVESTIMENTOS - Abril/2016



Aplicações IPREVILLE	Mês	%
Carteira Administrada	388.000.327,88	23,54
Fundos de Investimentos (Exclusivo Títulos Públicos)	574.457.512,67	34,86
Fundos IMA (IMA-B - IDkA - IRF-M – IMAGERAL)	309.566.787,90	18,78
Fundos de Investimentos "Crédito Privado" – Fechados	17.832.658,85	1,08
Fundos de Investimentos Referenciados (RF - DI)	170.826.518,40	10,37
FIDCs - Abertos/fechados	3.955.739,78	0,24
Fundos de Investimentos Taxa de Administração	24.074.165,90	1,46
Ativos em enquadramento	121.960,76	0,01
Aplicações Renda Fixa	1.488.835.672,14	90,34
Fundos de Investimentos Ações (IBX/IBOVESPA)	124.854.826,89	7,58
Fundos de Investimentos Multimercado	13.847.023,53	0,84
Fundos de Investimentos Participações (FIP)	20.443.803,71	1,24
Aplicações Renda Variável	159.145.654,13	9,66
TOTAL GERAL	1.647.981.326,27	100

