

# Receitas

Receita Arrecadada		Valor	%	Mês Anterior	Acumulado
Orçamentária	Receita Contribuições (Segurado)	5.418.760,99	10,82%	5.575.157,51	67.721.412,55
	Receita Patrimonial (Investimentos)	31.493.523,09	62,90%	19.846.523,64	244.594.549,16
	Receita Patrimonial (Aluguel Quiosque)	6.765,41	0,01%	6.765,41	81.184,92
	Outras Receitas	2.288.214,38	4,57%	1.634.078,60	17.104.913,33
Intra-Orçamentária	Receitas Contribuições (Patronal)	10.076.088,18	20,12%	9.867.513,94	123.434.032,53
	Receita Patrimonial (Aluguéis PMJ)	231.486,97	0,46%	231.486,97	2.776.810,00
	Outras Receitas	163.711,13	0,33%	164.121,43	27.674.595,71
	Alienação de Bens	392.139,10	0,78%	392.958,50	4.644.146,61
<b>Total</b>		<b>50.070.689,25</b>	<b>100,00%</b>	<b>37.718.606,00</b>	<b>488.031.644,81</b>

Dezembro de 2018



# Contribuições Previdenciárias

Órgão	Segurados	Cota Segurado	Cota Patronal	Mês	Acumulado
Prefeitura Municipal de Joinville	3.829	1.607.366,77	1.791.588,86	3.398.955,63	37.940.568,86
Secretaria de Saúde	2.311	1.241.072,18	0,00	1.241.072,18	15.838.747,91
FUNDEB	2.695	1.318.425,99	2.636.817,36	3.955.243,35	51.608.939,23
Hospital Municipal São José	1.336	681.702,99	0,00	681.702,99	8.456.150,54
Câmara de Vereadores	107	161.603,20	323.207,36	484.810,56	2.884.924,11
Detrans	119	53.640,26	107.280,52	160.920,78	2.072.541,30
Ipreville	46	27.724,24	55.448,48	83.172,72	992.301,96
Cedidos	6	5.479,35	12.153,41	17.632,76	133.427,12
Facultativos	1	1.758,94	3.517,88	5.276,82	43.839,54
Aposentados e Pensionistas	1.165	304.084,09	0,00	304.084,09	3.689.727,49
Sentenças Judiciais	0	0,00	0,00	0,00	1.501,03
<b>Total</b>	<b>11.615</b>	<b>5.402.858,01</b>	<b>4.930.013,87</b>	<b>10.332.871,88</b>	<b>123.662.669,09</b>

Dezembro de 2018



# Parcelamentos - Resumo

Rubrica	Quantidade	Recebido Mês	Acumulado	Saldo Devedor
Parcelamento de Contribuições	9	5.161.745,60	66.931.477,13	198.035.923,45
Insuficiências Atuariais	2	163.711,13	27.194.314,33	779.057.419,59
Alienação de Imóveis	2	392.139,10	4.644.146,61	3.992.377,80
<b>Total</b>	<b>13</b>	<b>5.717.595,83</b>	<b>98.769.938,07</b>	<b>981.085.720,84</b>

Dezembro de 2018



# Parcelamentos de Contribuições

Parcelamento	Número da Parcela	Valor da Parcela	Acumulado	Saldo Devedor (Pós-Pagamento)
Lei nº 4.120/2000	-	0,00	5.352.855,19	8.491.540,27
TAP 02630/2013	60/60	606.393,30	6.940.768,99	0,00
TAP 01088/2014	48/60	598.945,69	6.855.755,86	7.187.348,28
TAP 00083/2016	35/60	1.000.291,67	11.450.325,51	25.007.291,75
TAP 00594/2016	28/60	681.399,21	7.799.828,85	21.804.774,72
TAP 00038/2017	23/60	773.616,28	8.854.662,16	28.623.802,36
TAP 00652/2017	16/60	698.976,99	8.001.045,43	30.754.987,56
TAP 00145/2018	11/60	802.122,46	8.446.198,91	39.304.000,54
TAP 00933/2018	-	0,00	1.893.576,03	36.862.177,97
Encerrados*	-	-	1.336.460,20	-
<b>Total</b>	<b>-</b>	<b>5.161.745,60</b>	<b>66.931.477,13</b>	<b>198.035.923,45</b>

\* Lei nº 7.391/2013

Dezembro de 2018



# Parcelamentos de Insuficiências Atuariais

Insuficiência	Número da Parcela	Valor da Parcela	Acumulado Ano	Saldo Devedor (Pós-Pagamento)
Lei nº 6.883/2010	96/240	163.711,13	1.935.470,96	16.776.255,66
Lei nº 8.129/2015	-	0,00	25.258.843,37	762.281.163,93
<b>Total</b>	-	<b>163.711,13</b>	<b>27.194.314,33</b>	<b>779.057.419,59</b>

Dezembro de 2018



# Parcelamentos de Alienação de Imóveis

Alienação	Número da Parcela	Valor da Parcela	Acumulado Ano	Saldo Devedor (Pós-Pagamento)
Lei nº 4.935/2004	177/180	65.196,02	778.869,66	193.648,34
Lei nº 5.161/2004	168/180	326.943,08	3.865.276,95	3.798.729,46
<b>Total</b>	-	<b>392.139,10</b>	<b>4.644.146,61</b>	<b>3.992.377,80</b>

- Lei 4.935/2004 – Venda de imóvel no bairro Boa Vista à Fundação Cultural. Parcelamento pago atualmente pela Prefeitura Municipal de Joinville.
- Lei 5.161/2004 – Venda da Expoville à Prefeitura Municipal de Joinville.

Dezembro de 2018



# Receitas de Investimentos

Investimento	Valor	%	Mês Anterior	Acumulado	%
Renda Fixa	30.564.319,61	97,05%	16.683.450,27	222.615.562,76	91,01%
Renda Variável	929.203,48	2,95%	3.163.073,37	21.978.986,40	8,99%
<b>Total</b>	<b>31.493.523,09</b>	<b>100,00%</b>	<b>19.846.523,64</b>	<b>244.594.549,16</b>	<b>100,00%</b>

Dezembro de 2018



# Composição dos Investimentos

Investimento	Valor	%	Varição Mês Anterior
Renda Fixa	1.192.091.183,65	49,64%	1,60%
Renda Variável	139.306.473,53	5,80%	1,02%
Investimentos Estruturados	39.460.503,08	1,64%	-3,98%
Imóveis	24.850.640,32	1,03%	0,00%
Carteira Administrada	1.005.794.279,21	41,88%	1,30%
<b>Total</b>	<b>2.401.503.079,79</b>	<b>100,00%</b>	<b>1,33%</b>

Dezembro de 2018





# Composição da Carteira Administrada

Tipo	Valor (R\$)	% PL	Mês Anterior	% PL
Títulos Públicos	1.005.794.279,21	41,88%	992.866.655,95	41,89%
Balanceada	199.692.299,35	8,32%	163.509.229,34	6,90%
<b>Total</b>	<b>1.205.486.578,56</b>	<b>50,20%</b>	<b>1.156.375.885,29</b>	<b>48,79%</b>

Dezembro de 2018



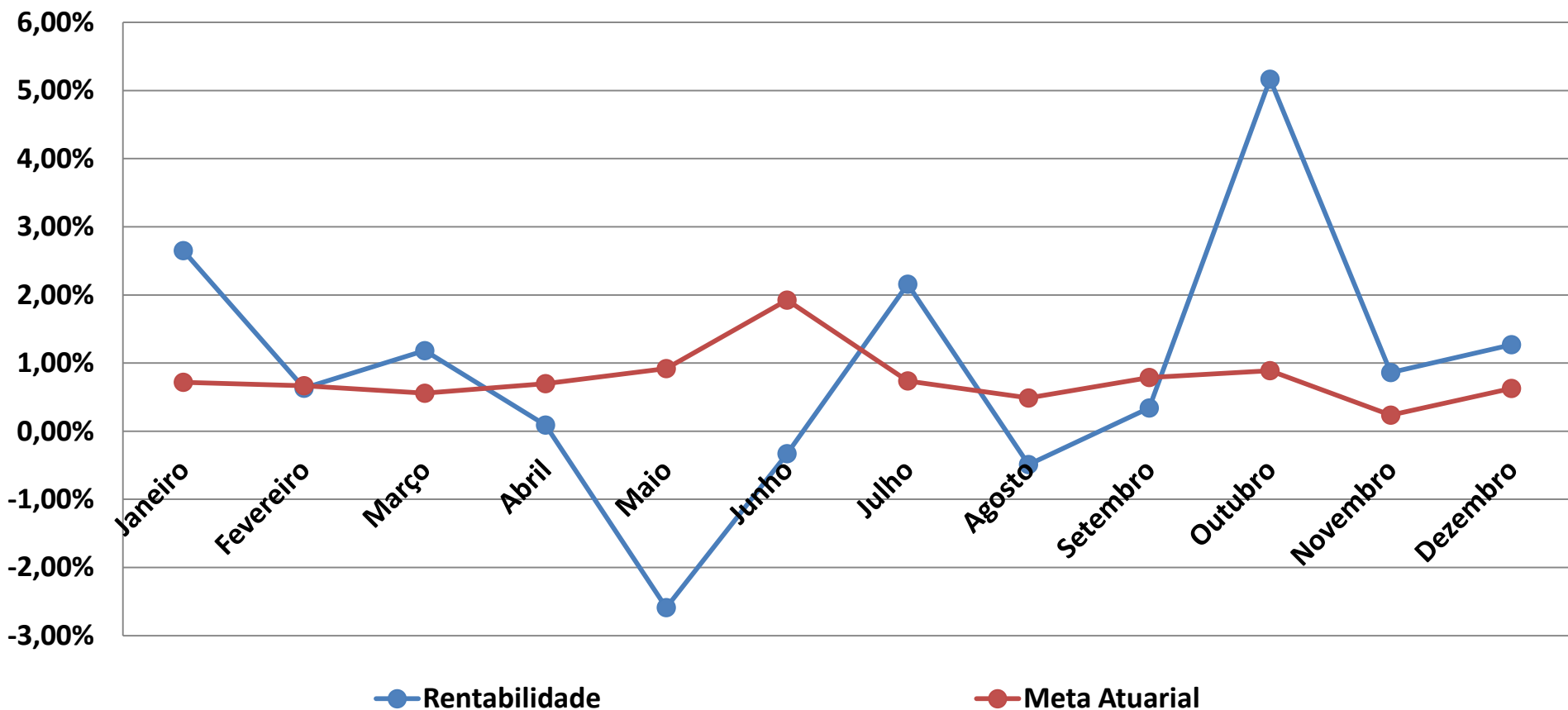
# Rentabilidade

Mês	Renda Fixa	Renda Variável	Rentabilidade	Meta Atuarial	Resultado
Janeiro	2,18%	0,46%	2,65%	0,72%	1,92%
Fevereiro	0,56%	0,07%	0,63%	0,67%	-0,04%
Março	0,99%	0,19%	1,18%	0,56%	0,62%
Abril	0,11%	-0,02%	0,09%	0,70%	-0,60%
Mai	-2,07%	-0,53%	-2,59%	0,92%	-3,48%
Junho	-0,02%	-0,31%	-0,33%	1,92%	-2,21%
Julho	1,73%	0,42%	2,16%	0,74%	1,41%
Agosto	-0,28%	-0,21%	-0,49%	0,49%	-0,97%
Setembro	0,21%	0,13%	0,34%	0,79%	-0,44%
Outubro	4,58%	0,56%	5,17%	0,89%	4,24%
Novembro	0,68%	0,18%	0,86%	0,24%	0,62%
Dezembro	1,29%	-0,02%	1,27%	0,63%	0,64%
<b>Ano 2018</b>	<b>10,27%</b>	<b>0,92%</b>	<b>11,29%</b>	<b>9,64%</b>	<b>1,50%</b>

Dezembro de 2018



# Rentabilidade



Dezembro de 2018



# Índices

MÊS	CDI	SELIC	Ibovespa	INPC	IPCA	IGP-M	IMA-B	Meta Atuarial	Meta Realizada
Janeiro	0,58%	0,58%	11,14%	0,23%	0,29%	0,76%	3,40%	0,72%	2,65%
Fevereiro	0,46%	0,47%	0,52%	0,18%	0,32%	0,07%	0,55%	0,67%	0,63%
Março	0,53%	0,53%	0,01%	0,07%	0,09%	0,64%	0,94%	0,56%	1,18%
Abril	0,52%	0,52%	0,88%	0,21%	0,22%	0,57%	-0,14%	0,70%	0,09%
Mai	0,52%	0,52%	-10,87%	0,43%	0,40%	1,38%	-3,16%	0,92%	-2,59%
Junho	0,52%	0,52%	-5,20%	1,43%	1,26%	1,87%	-0,32%	1,92%	-0,33%
Julho	0,54%	0,54%	8,88%	0,25%	0,33%	0,51%	2,32%	0,74%	2,16%
Agosto	0,57%	0,57%	-3,21%	0,00%	-0,09%	0,70%	-0,45%	0,49%	-0,49%
Setembro	0,47%	0,47%	3,48%	0,30%	0,40%	1,52%	-0,15%	0,79%	0,34%
Outubro	0,54%	0,54%	10,19%	0,40%	0,45%	0,89%	7,13%	0,89%	5,17%
Novembro	0,49%	0,49%	2,38%	-0,25%	-0,21%	-0,49%	0,90%	0,24%	0,86%
Dezembro	0,49%	0,49%	-1,81%	0,14%	0,15%	-1,08%	1,65%	0,63%	1,27%
<b>2018</b>	<b>6,42%</b>	<b>6,43%</b>	<b>15,03%</b>	<b>3,43%</b>	<b>3,75%</b>	<b>7,54%</b>	<b>13,05%</b>	<b>9,64%</b>	<b>11,29%</b>

Dezembro de 2018



Ipreville



# Despesas Liquidadas

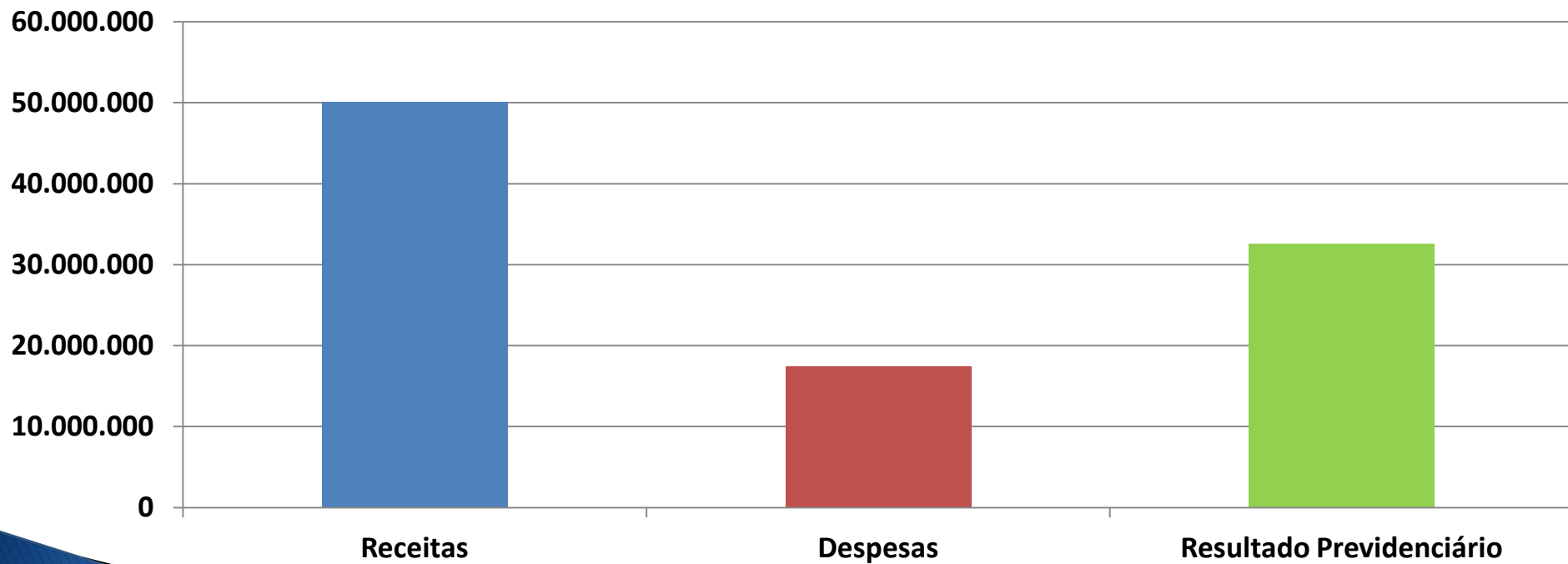
Despesa		Valor	%	Mês Anterior	Acumulado	
Recursos Administrativos	Processos Administrativos	189.831,41	1,09%	130.348,10	1.477.195,42	
	Programas de Pré e Pós Aposentadoria	13.050,80	0,07%	15.052,59	167.322,83	
	Qualificação e Capacitação	2.010,00	0,01%	13.712,00	42.140,58	
	Divulgação Ações de Governo e Atos Oficiais	1.589,16	0,01%	6.070,70	17.990,61	
	Aquisição, Construção e Reforma	0,00	0,00%	1.870,00	13.311,36	
	Despesas com Pessoal	585.505,60	3,35%	497.788,59	4.782.651,23	
	PASEP	506.170,56	2,90%	386.168,26	5.758.672,26	
Recursos Previdenciários	<b>Concessão de Benefícios</b>	<b>16.169.155,32</b>	<b>92,57%</b>	<b>31.420.634,24</b>	<b>200.165.476,36</b>	
	Aposentadorias	<b>3194</b>	14.671.753,73	90,74%	28.627.622,49	181.945.606,39
	Pensões	<b>594</b>	1.397.807,27	8,64%	2.752.866,71	17.732.001,21
	Compensação Previdenciária		99.594,32	0,62%	40.145,04	461.989,24
	Sentenças Judiciais		0,00	0,00%	0,00	25.879,52
<b>Total</b>		<b>17.467.312,85</b>	<b>100,00%</b>	<b>32.471.644,48</b>	<b>212.424.760,65</b>	

Dezembro de 2018



# Resultado Previdenciário

<b>Receita Arrecadada</b>	50.070.689,25
<b>Despesa Liquidada</b>	17.467.312,85
<b>Resultado Previdenciário</b>	<b>32.603.376,40</b>
<b>Resultado Acumulado</b>	<b>275.606.884,16</b>



**Dezembro de 2018**



# Patrimônio

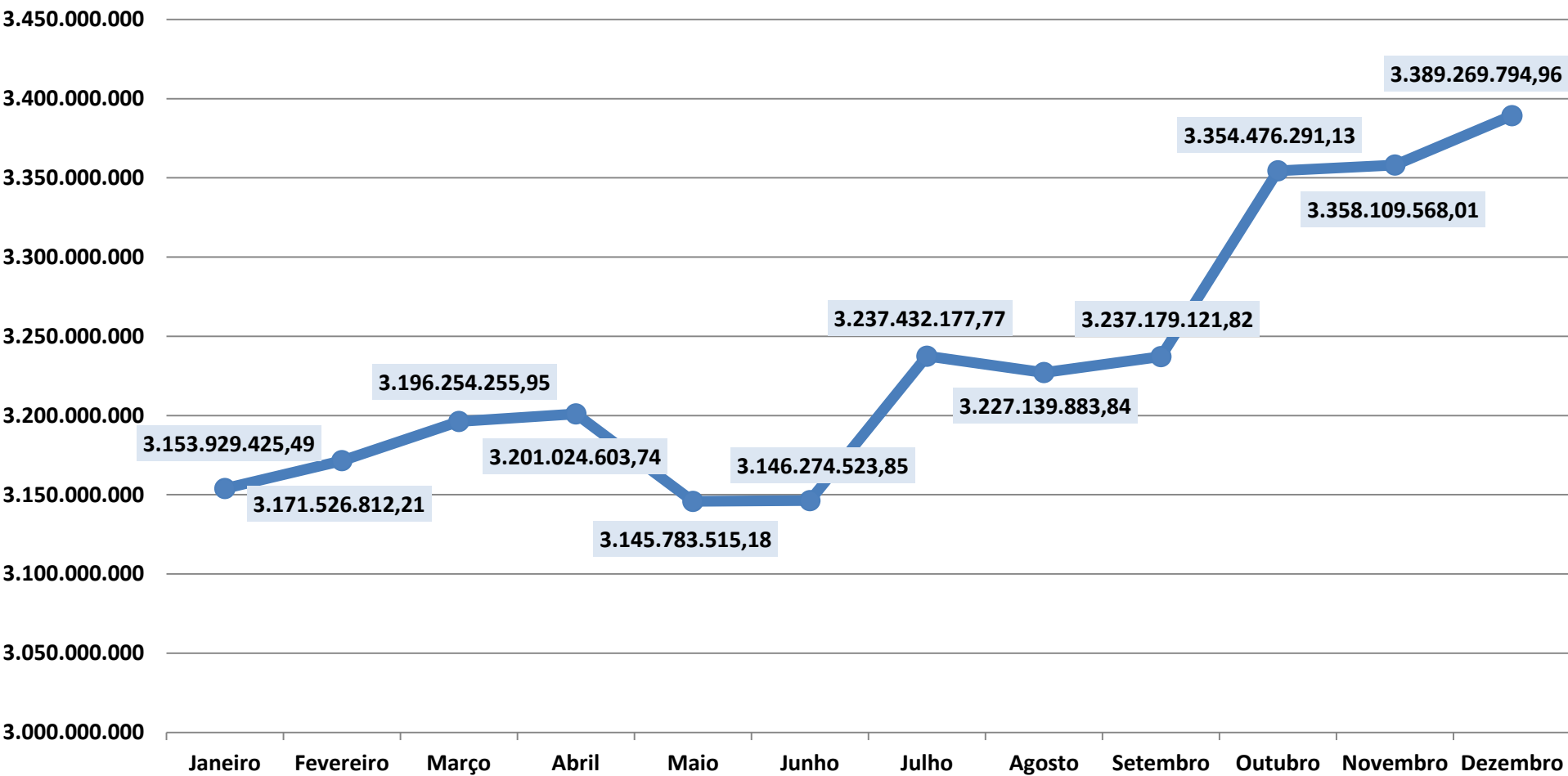
ATIVO		VALOR	%
Recursos Financeiros Disponíveis		2.376.652.439,47	70,12%
Bens Imóveis		24.850.640,32	0,73%
Bens Móveis		908.112,62	0,03%
Créditos a Receber	Vendas Imóveis	4.017.684,50	0,12%
	Repactuações Atuariais	783.936.905,84	23,13%
	Dívidas Contribuições	198.550.831,02	5,86%
	Outros Créditos	353.181,19	0,01%
<b>TOTAL</b>		<b>3.389.269.794,96</b>	<b>100,00%</b>

Patrimônio Dezembro 2017	Patrimônio Dezembro 2018	Variação
3.042.153.512,80	3.389.269.794,96	11,41%

Dezembro de 2018



# Patrimônio - Evolução



Dezembro de 2018

