

Receitas

	Receita Arrecadada	Valor	%	Mês Anterior	Acumulado
Orçamentária	Receita Contribuições (Segurado)	3.576.415,06	15,62%	11.818.159,22	15.394.574,28
	Receita Patrimonial (Investimentos)	7.054.284,94	30,80%	85.391.381,55	92.445.666,49
	Receita Patrimonial (Quiosque e CAJ)	12.466,57	0,05%	7.006,12	19.472,69
	Outras Receitas	1.199.232,60	5,24%	1.173.269,37	2.372.501,97
Intra-Orçamentária	Receitas Contribuições (Patronal)	7.851.974,55	34,28%	20.880.694,33	28.732.668,88
	Receita Patrimonial (Aluguéis PMJ)	228.291,37	1,00%	231.486,97	459.778,34
	Outras Receitas	2.586.335,31	11,29%	6.771.740,88	9.358.076,19
	Alienação de Bens	393.775,47	1,72%	392.596,82	786.372,29
	Total	22.902.775,87	100,00%	126.666.335,26	149.569.111,13

Fevereiro de 2019



Contribuições Previdenciárias

Órgão	Segurados	Cota Segurado	Cota Patronal	Mês	Acumulado
Prefeitura Municipal de Joinville	3.166	1.220.470,14	1.106.602,40	2.327.072,54	22.012.749,10
Secretaria de Saúde	2.304	1.243.142,28	0,00	1.243.142,28	3.686.470,87
FUNDEB	0	0,00	0,00	0,00	0,00
Hospital Municipal São José	1.337	668.871,90	0,00	668.871,90	1.991.283,74
Câmara de Vereadores	106	78.474,18	156.948,31	235.422,49	473.316,70
Detrans	119	53.102,98	106.205,96	159.308,94	471.509,64
Ipreville	46	28.742,93	57.485,86	86.228,79	249.904,05
Cedidos	5	3.014,44	2.985,32	5.999,76	16.205,34
Facultativos	0	-1.576,90	-3.153,80	-4.730,70	-2.092,29
Aposentados e Pensionistas	1.145	282.341,59	0,00	282.341,59	587.238,38
Sentenças Judiciais	0	0,00	0,00	0,00	0,00
Total	8.228	3.576.583,54	1.427.074,05	5.003.657,59	29.486.585,53

Fevereiro de 2019



Parcelamentos - Resumo

Rubrica	Quantidade	Recebido Mês	Acumulado	Saldo Devedor
Parcelamento de Contribuições	9	6.424.732,02	14.640.657,63	227.286.184,34
Insuficiências Atuariais	2	2.543.406,15	9.180.426,84	781.373.958,27
Alienação de Imóveis	2	393.775,47	786.372,29	3.262.084,99
Total	13	9.361.913,64	24.607.456,76	1.011.922.227,60

Fevereiro de 2019



Parcelamentos de Contribuições

Parcelamento	Número da Parcela	Valor da Parcela	Acumulado	Saldo Devedor (Pós-Pagamento)
Lei nº 4.120/2000	226/240	478.802,66	1.902.264,69	6.703.237,20
TAP 01088/2014	50/60	604.261,29	1.204.697,47	6.042.612,90
TAP 00083/2016	37/60	1.009.296,34	2.012.129,49	23.213.815,82
TAP 00594/2016	30/60	687.502,96	1.370.608,08	20.625.088,80
TAP 00038/2017	25/60	780.454,26	1.555.946,92	27.315.899,10
TAP 00652/2017	18/60	705.233,33	1.405.930,37	29.619.799,86
TAP 00145/2018	13/60	809.232,14	1.613.354,76	38.033.910,58
TAP 00933/2018	07/60	652.528,88	2.878.305,69	34.584.030,64
TAP 00057/2019	01/60	697.420,16	697.420,16	41.147.789,44
Total	-	6.424.732,02	14.640.657,63	227.286.184,34

Fevereiro de 2019



Parcelamentos de Insuficiências Atuariais

Insuficiência	Número da Parcela	Valor da Parcela	Acumulado Ano	Saldo Devedor (Pós-Pagamento)
Lei nº 6.883/2010	98/240	164.530,51	328.470,83	16.699.361,55
Lei nº 8.129/2015	37/336	2.378.875,64	8.851.956,01	764.674.596,72
Total	-	2.543.406,15	9.180.426,84	781.373.958,27

Fevereiro de 2019



Parcelamentos de Alienação de Imóveis

Alienação	Número da Parcela	Valor da Parcela	Acumulado Ano	Saldo Devedor (Pós-Pagamento)
Lei nº 4.935/2004	179/180	65.196,02	130.392,04	64.871,66
Lei nº 5.161/2004	170/180	328.579,45	655.980,25	3.197.213,33
Total	-	393.775,47	786.372,29	3.262.084,99

- ↳ Lei 4.935/2004 – Venda de imóvel no bairro Boa Vista à Fundação Cultural. Parcelamento pago atualmente pela Prefeitura Municipal de Joinville.
- ↳ Lei 5.161/2004 – Venda da Expoville à Prefeitura Municipal de Joinville.

Fevereiro de 2019



Receitas de Investimentos

Investimento	Valor	%	Mês Anterior	Acumulado	%
Renda Fixa	10.931.995,74	100,00%	72.445.170,81	83.377.166,55	90,19%
Renda Variável	-3.877.710,80	0,00%	12.946.210,74	9.068.499,94	9,81%
Total	7.054.284,94	100,00%	85.391.381,55	92.445.666,49	100,00%

Fevereiro de 2019



Composição dos Investimentos

Investimento	Valor	%	Variação Mês Anterior
Renda Fixa	1.262.337.580,25	50,19%	0,32%
Renda Variável	150.393.506,92	5,98%	-1,32%
Investimentos Estruturados	37.496.275,93	1,49%	-5,11%
Imóveis	24.853.148,80	0,99%	0,01%
Carteira Administrada	1.040.161.571,11	41,35%	0,46%
Total	2.515.242.083,01	100,00%	0,19%

Fevereiro de 2019



Composição da Carteira Administrada

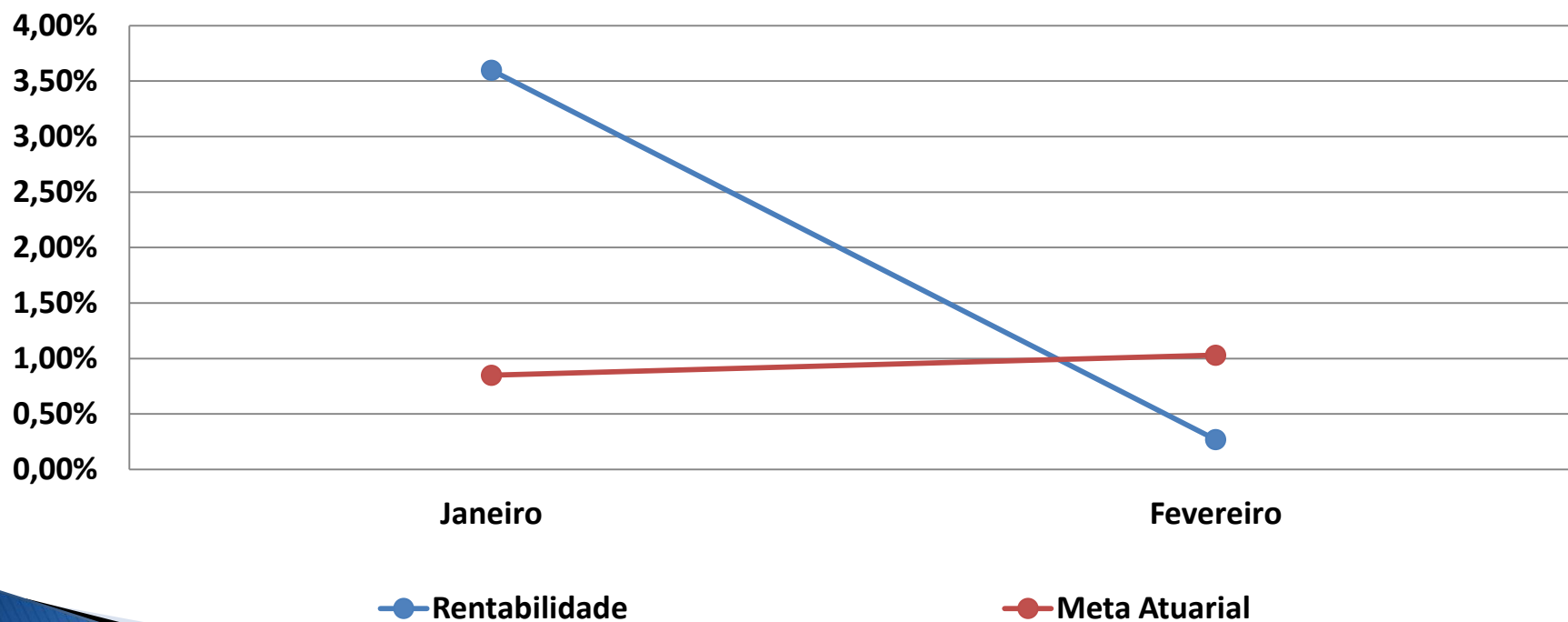
Tipo	Valor (R\$)	% PL	Mês Anterior	% PL
Títulos Públicos	1.040.161.571,11	41,35%	1.035.360.689,67	41,24%
Balanceada	205.553.664,47	8,17%	204.895.891,03	8,16%
Total	1.245.715.235,58	49,53%	1.240.256.580,70	49,40%

Fevereiro de 2019



Rentabilidade Mensal

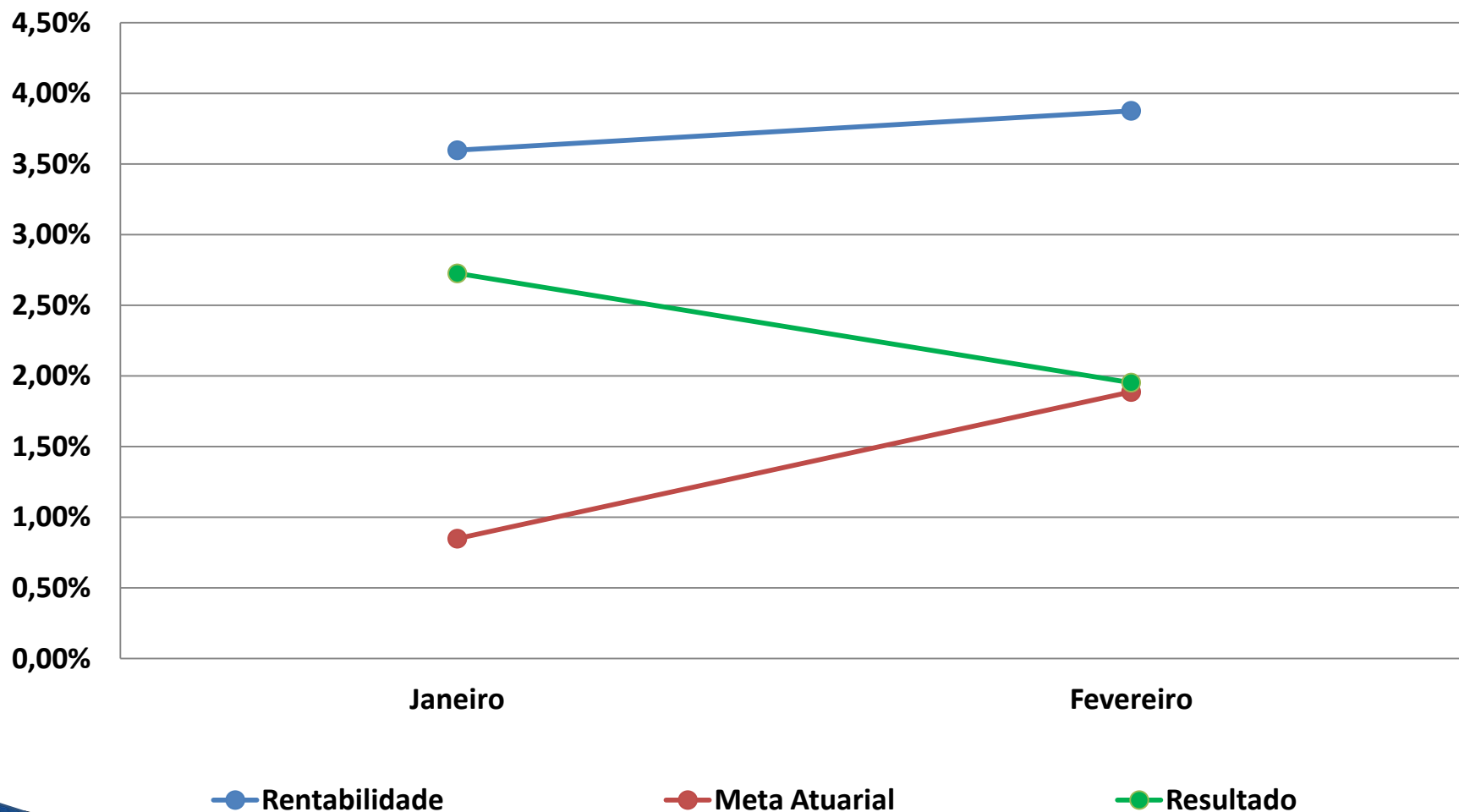
Mês	Renda Fixa	Renda Variável	Rentabilidade	Meta Atuarial	Resultado
Janeiro	3,00%	0,58%	3,60%	0,85%	2,73%
Fevereiro	0,42%	-0,15%	0,27%	1,03%	-0,75%
2019	3,43%	0,43%	3,88%	1,89%	1,95%



Fevereiro de 2019



Rentabilidade x Meta Acumulada



Fevereiro de 2019



Índices

MÊS	CDI	SELIC	Ibovespa	INPC	IPCA	IGP-M	IMA-B	Meta Atuarial	Meta Realizada
Janeiro	0,54%	0,54%	10,82%	0,36%	0,32%	0,01%	4,37%	0,85%	3,60%
Fevereiro	0,49%	0,49%	-1,86%	0,54%	0,43%	0,88%	0,55%	1,03%	0,27%
2019	1,03%	1,03%	8,76%	0,90%	0,75%	0,89%	4,94%	1,89%	3,88%

Fevereiro de 2019



Despesas Liquidadas

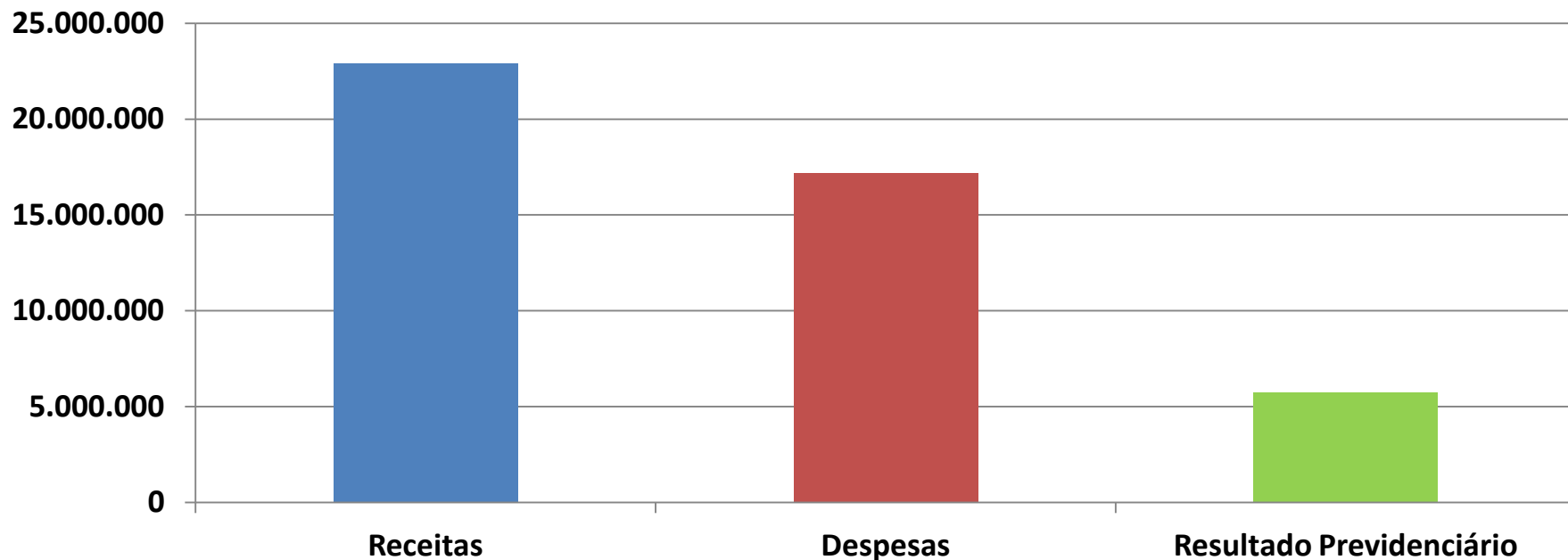
Despesa		Valor	%	Mês Anterior	Acumulado	
Recursos Administrativos	Processos Administrativos	134.769,49	0,78%	10.515,38	145.284,87	
	Programas de Pré e Pós Aposentadoria	17.365,18	0,10%	893,70	18.258,88	
	Qualificação e Capacitação	2.970,00	0,02%	0,00	2.970,00	
	Divulgação Ações de Governo e Atos Oficiais	0,00	0,00%	0,00	0,00	
	Aquisição, Construção e Reforma	2.508,48	0,01%	0,00	2.508,48	
	Despesas com Pessoal	369.056,32	2,15%	415.156,37	784.212,69	
	PASEP	267.486,85	1,56%	1.264.689,90	1.532.176,75	
Recursos Previdenciários	Concessão de Benefícios	16.390.670,84	95,38%	16.394.660,70	32.785.331,54	
	Aposentadorias	3239	14.937.222,73	91,13%	14.822.930,28	29.760.153,01
	Pensões	602	1.436.040,05	8,76%	1.430.998,15	2.867.038,20
	Compensação Previdenciária		17.408,06	0,11%	140.732,27	158.140,33
	Sentenças Judiciais		0,00	0,00%	0,00	0,00
Total		17.184.827,16	100,00%	18.085.916,05	35.270.743,21	

Fevereiro de 2019



Resultado Previdenciário

Receita Arrecadada	22.902.775,87
Despesa Liquidada	17.184.827,16
Resultado Previdenciário	5.717.948,71



Resultado Acumulado	114.298.367,92
---------------------	----------------

Fevereiro de 2019



Patrimônio

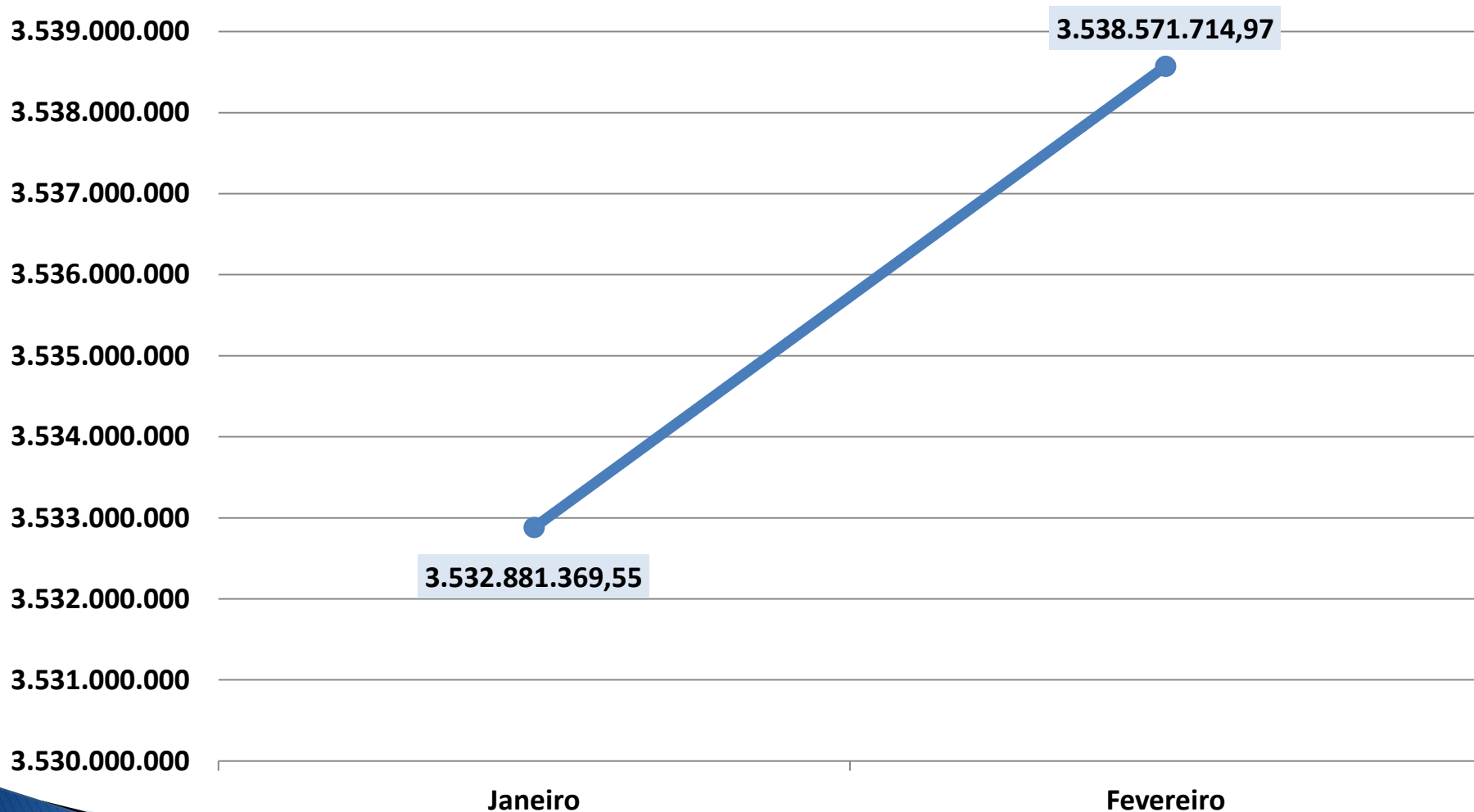
ATIVO		VALOR	%
Recursos Financeiros Disponíveis		2.490.389.075,56	70,38%
Bens Imóveis		24.853.148,80	0,70%
Bens Móveis		813.119,56	0,02%
Créditos a Receber	Vendas Imóveis	3.295.746,70	0,09%
	Repactuações Atuariais	789.409.744,51	22,31%
	Dívidas Contribuições	229.461.424,21	6,48%
	Outros Créditos	349.455,63	0,01%
TOTAL		3.538.571.714,97	100,00%

Variação Mês Anterior	Variação Ano
0,16%	4,41%

Fevereiro de 2019



Patrimônio - Evolução



Fevereiro de 2019

