

Receitas

Receita Arrecadada		Valor	%	Mês Anterior	Acumulado
Orçamentária	Receita Contribuições (Segurado)	5.492.198,63	-23,37%	5.534.600,71	49.060.859,20
	Receita Patrimonial (Investimentos)	-38.786.072,82	165,03%	80.672.175,73	41.886.102,91
	Receita Patrimonial (Quiosque e CAJ)	13.156,03	-0,06%	13.788,69	89.067,02
	Outras Receitas	1.747.367,60	-7,43%	1.948.781,08	16.303.905,32
Intra-Orçamentária	Receitas Contribuições (Patronal)	7.551.646,99	-32,13%	3.378.735,09	95.035.154,88
	Receita Patrimonial (Aluguéis PMJ)	260.494,50	-1,11%	260.494,50	2.014.202,68
	Outras Receitas	218.857,51	-0,93%	218.431,60	14.242.699,92
Total		-23.502.351,56	100,00%	92.027.007,40	218.631.991,93

Agosto de 2020



Contribuições Previdenciárias

Órgão	Segurados	Cota Segurado	Cota Patronal	Mês	Acumulado
Prefeitura Municipal de Joinville	3.405	1.462.359,73	3.895.525,42	5.357.885,15	33.130.507,68
Secretaria de Saúde	2.160	1.245.017,80	0,00	1.245.017,80	13.779.277,90
FUNDEB	2.672	1.531.673,26	3.063.346,52	4.595.019,78	33.349.329,42
Hospital Municipal São José	1.271	715.999,23	0,00	715.999,23	7.867.889,90
Câmara de Vereadores	100	84.107,79	168.215,81	252.323,60	1.995.982,97
Detrans	119	58.194,23	0,00	58.194,23	1.254.153,15
Ipreville	44	26.808,65	53.617,30	80.425,95	795.078,51
Cedidos	3	1.260,47	2.520,94	3.781,41	31.497,86
Facultativos	0	0,00	0,00	0,00	16.637,87
Aposentados e Pensionistas	1.354	359.827,42	0,00	359.827,42	2.845.889,80
Sentenças Judiciais	0	0,00	0,00	0,00	105.823,69
Total	11.128	5.485.248,58	7.183.225,99	12.668.474,57	95.172.068,75

Agosto de 2020



Parcelamentos - Resumo

Rubrica	Quantidade	Recebido Mês	Acumulado
Parcelamento de Contribuições	9	0,00	47.426.043,68
Insuficiências Atuariais	2	172.658,97	13.856.900,12
Total	11	172.658,97	61.282.943,80

Agosto de 2020



Parcelamentos de Contribuições

Parcelamento	Número da Parcela	Valor da Parcela	Acumulado
Lei 4.120/2000	Quitado		3.158.224,28
TAP 00083/2016	-	0,00	7.022.506,93
TAP 00594/2016	-	0,00	4.783.708,82
TAP 00038/2017	-	0,00	5.430.540,65
TAP 00652/2017	-	0,00	4.907.046,06
TAP 00145/2018	-	0,00	5.630.915,36
TAP 00933/2018	-	0,00	4.540.612,21
TAP 00057/2019	-	0,00	4.877.149,64
TAP 00567/2019	-	0,00	3.414.252,81
TAP 00023/2020	-	0,00	3.661.086,92
Total	-	0,00	47.426.043,68

Agosto de 2020



Parcelamentos de Insuficiências Atuariais

Insuficiência	Número da Parcela	Valor da Parcela	Acumulado Ano
Lei nº 6.883/2010	116/240	172.658,97	1.374.787,04
Lei nº 8.129/2015	-	0,00	12.482.113,08
Total	-	172.658,97	13.856.900,12

Agosto de 2020



Aluguéis

Imóvel	Valor do Aluguel	Acumulado Ano
Garagem (PMJ)	26.649,63	212.175,61
Rodoviária (PMJ)	140.387,64	1.078.298,67
Secretaria de Infraestrutura Urbana (PMJ)	35.210,13	272.665,60
Fábrica de Tubos (PMJ)	31.350,30	226.101,56
Usina de Asfalto (PMJ)	26.896,80	224.961,24
Fábrica de Tubos (CAJ)	5.678,08	45.835,78
Quiosque (Lanchonete Kleines Bier Haus LTDA ME)	7.477,95	43.231,24
Total	273.650,53	2.103.269,70

Agosto de 2020



Receitas de Investimentos

Investimento	Valor	%	Mês Anterior	Acumulado	%
Renda Fixa	-38.959.195,49	84,74%	89.960.406,55	41.712.980,24	100,00%
Renda Variável	-7.015.737,29	15,26%	13.920.787,22	-22.473.625,24	0,00%
Total	-45.974.932,78	100,00%	103.881.193,77	19.239.355,00	100,00%

Agosto de 2020



Composição dos Investimentos

Investimento	Valor	%
Renda Fixa	1.222.973.920,12	41,71%
Renda Variável	120.010.662,92	4,09%
Investimentos Estruturados	48.573.717,11	1,66%
Imóveis	45.870.310,06	1,56%
Carteira Administrada de Títulos Públicos	1.202.442.696,12	41,01%
Carteira Administrada Balanceada - Renda Fixa	202.680.545,43	6,91%
Carteira Administrada Balanceada - Renda Variável	88.288.397,72	3,01%
Carteira Administrada Balanceada - Títulos Públicos	1.089.970,78	0,04%
Total	2.931.930.220,26	100,00%

Renda Fixa	Renda Variável
91,10%	8,90%

Agosto de 2020



Rentabilidade Mensal

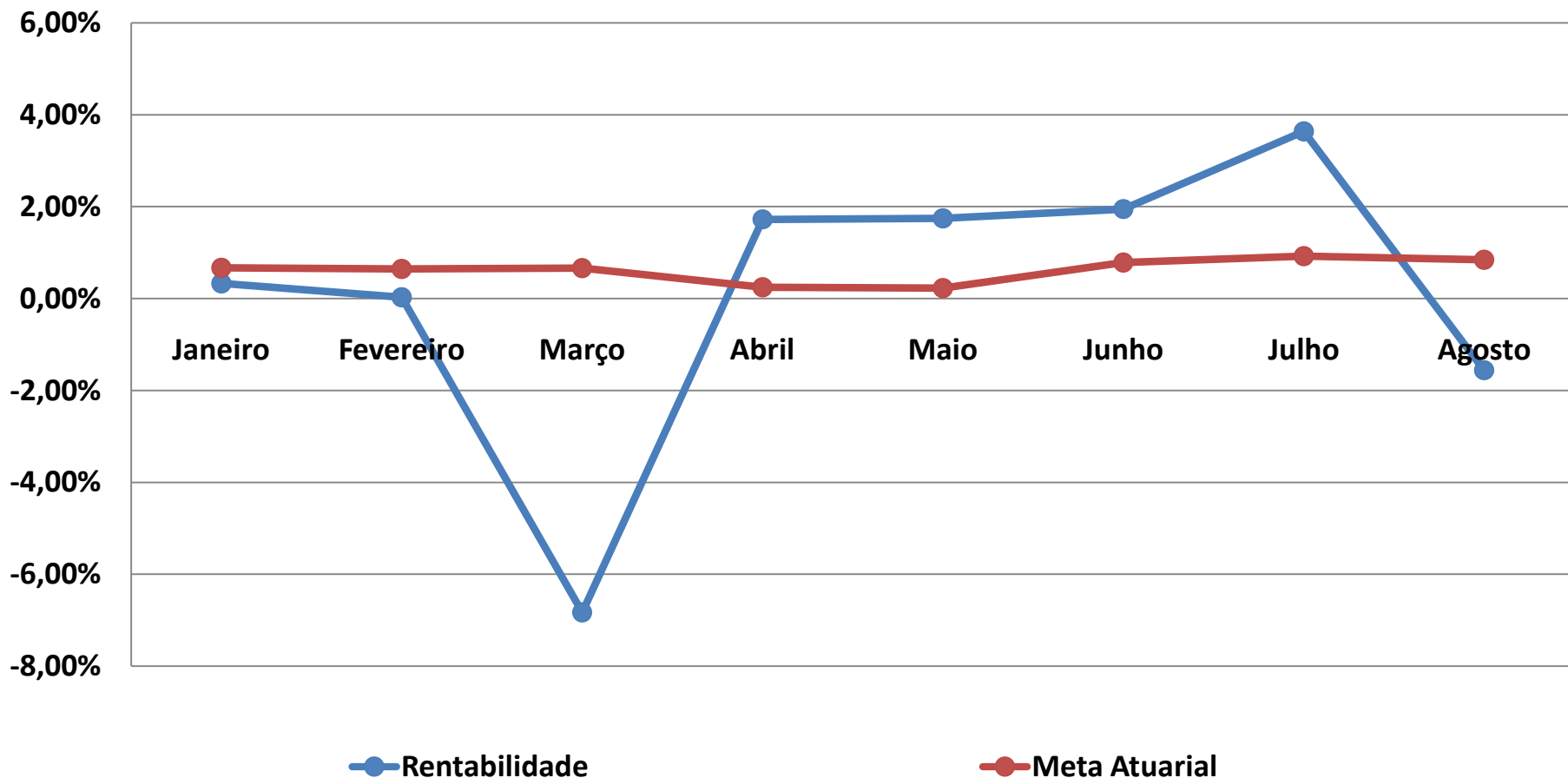
Mês	Renda Fixa	Renda Variável	Rentabilidade	Meta Atuarial*	Resultado
Janeiro	0,31%	0,02%	0,33%	0,67%	-0,33%
Fevereiro	0,41%	-0,38%	0,03%	0,65%	-0,61%
Março	-4,93%	-1,90%	-6,83%	0,66%	-7,44%
Abril	1,14%	0,58%	1,72%	0,25%	1,47%
Maiο	1,31%	0,43%	1,74%	0,23%	1,51%
Junho	1,54%	0,41%	1,95%	0,78%	1,16%
Julho	3,15%	0,49%	3,64%	0,92%	2,69%
Agosto	-1,32%	-0,24%	-1,56%	0,84%	-2,38%
2020	1,41%	-0,61%	0,66%	5,11%	-4,23%

* A Portaria nº 464/2018 definiu as regras para estabelecimento da meta atuarial e a Portaria nº 17/2019 divulgou a taxa de juros parâmetro a ser utilizado no ano de 2020, definindo a meta atuarial em INPC + 5,86%.

Agosto de 2020



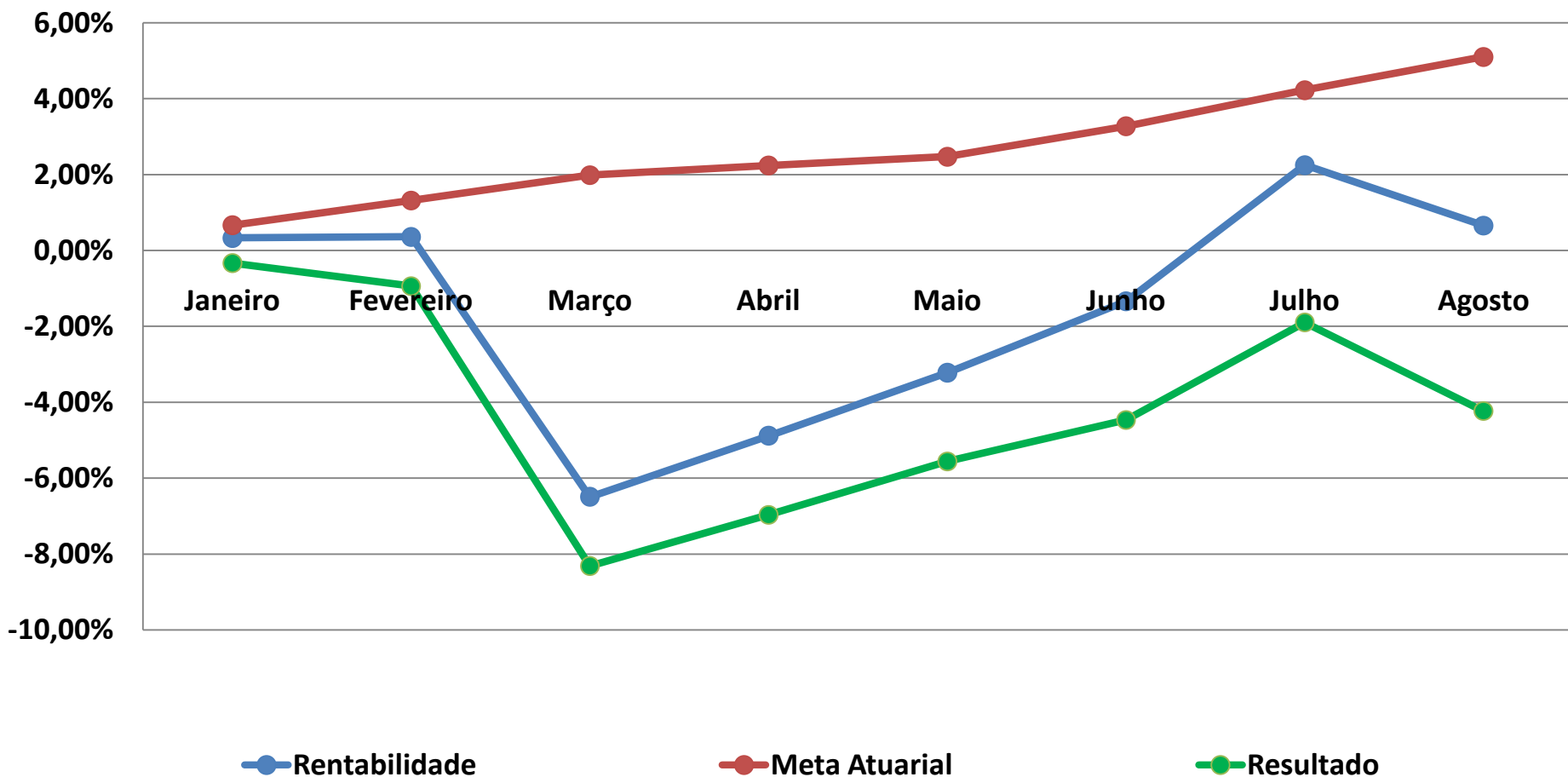
Rentabilidade Mensal



Agosto de 2020



Rentabilidade Acumulada



Agosto de 2020



Índices

MÊS	CDI	SELIC	Ibovespa	INPC	IPCA	IGP-M	IMA-B	Meta Atuarial	Meta Realizada
Janeiro	0,38%	0,39%	-1,63%	0,19%	0,21%	0,48%	0,26%	0,67%	0,33%
Fevereiro	0,29%	0,30%	-8,43%	0,17%	0,25%	-0,04%	0,45%	0,65%	0,03%
Março	0,34%	0,35%	-29,90%	0,18%	0,07%	1,24%	-6,97%	0,66%	-6,83%
Abril	0,30%	0,28%	10,25%	-0,23%	-0,31%	0,80%	1,31%	0,25%	1,72%
Maió	0,24%	0,24%	8,57%	-0,25%	-0,38%	0,28%	1,51%	0,23%	1,74%
Junho	0,21%	0,21%	8,76%	0,30%	0,26%	1,56%	2,05%	0,78%	1,95%
Julho	0,19%	0,19%	8,27%	0,44%	0,36%	2,23%	4,39%	0,92%	3,64%
Agosto	0,16%	0,17%	-3,44%	0,36%	0,24%	2,74%	-1,80	0,84%	-1,56%
2020	2,13%	2,14%	-14,06%	1,16%	0,70%	9,64%	0,80	5,11%	0,66%

Agosto de 2020



Despesas Liquidadas

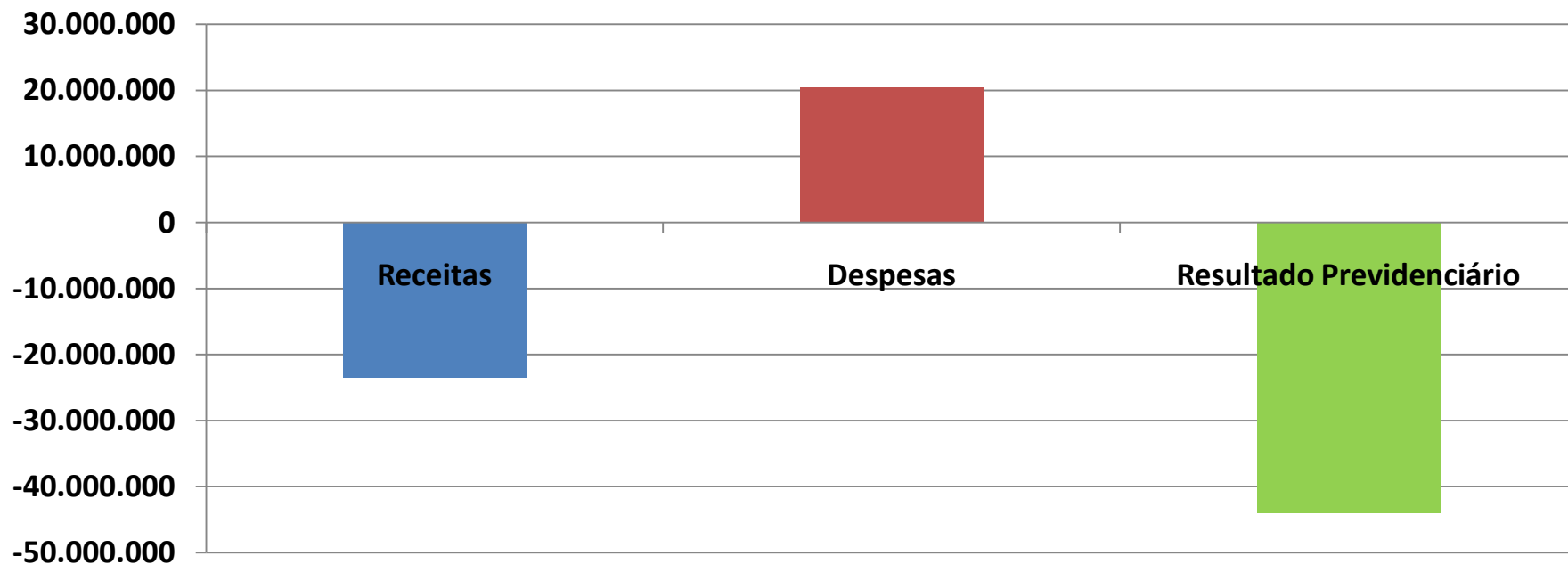
Despesa		Valor	%	Mês Anterior	Acumulado	
Recursos Administrativos	Processos Administrativos	80.486,55	0,39%	128.795,35	831.302,22	
	Programas de Pré e Pós Aposentadoria	10.694,54	0,05%	10.613,05	80.998,40	
	Qualificação e Capacitação	0,00	0,00%	0,00	10.697,50	
	Divulgação Ações de Governo e Atos Oficiais	0,00	0,00%	0,00	1.550,00	
	Aquisição, Construção e Reforma	7.532,02	0,04%	308.989,65	1.085.796,64	
	Despesas com Pessoal	382.306,76	1,86%	383.100,93	3.394.669,21	
	PASEP	182.338,86	0,89%	1.160.022,30	4.682.365,16	
Recursos Previdenciários	Concessão de Benefícios	19.876.198,48	96,77%	19.749.397,79	155.110.110,63	
	Aposentadorias	3650	18.247.030,32	91,80%	18.135.600,82	142.377.492,70
	Pensões	616	1.588.223,91	7,99%	1.587.983,35	12.493.193,46
	Compensação Prev. e Salário Família		40.944,25	0,21%	25.813,62	239.424,47
Total		20.539.557,21	100,00%	21.740.919,07	165.197.489,76	

Agosto de 2020



Resultado Previdenciário

Receita Arrecadada	-23.502.351,56
Despesa Liquidada	20.539.557,21
Resultado Previdenciário	-44.041.908,77



Resultado Acumulado	53.434.502,17
---------------------	---------------

Agosto de 2020



Patrimônio

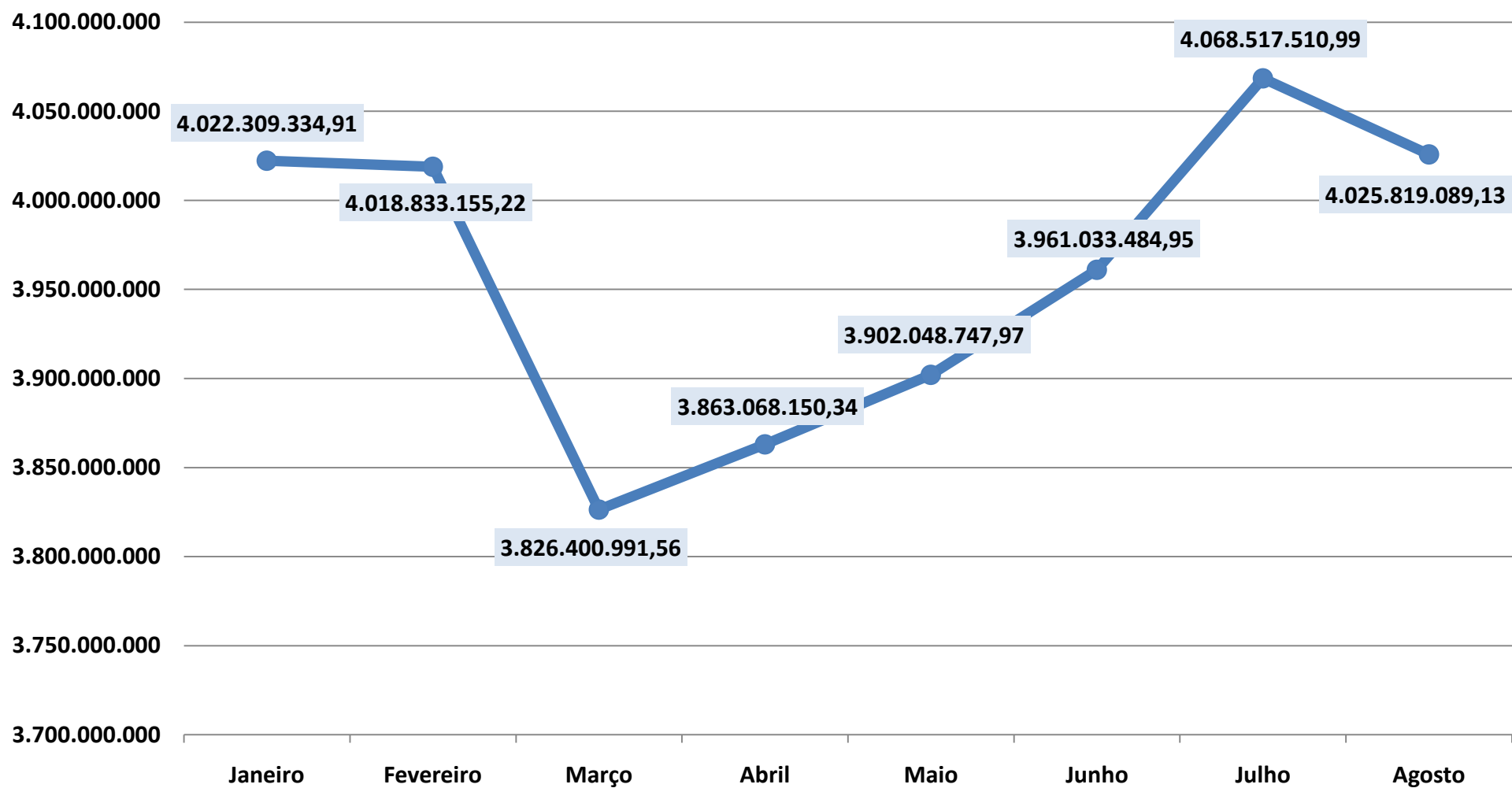
ATIVO		VALOR	%
Recursos Financeiros Disponíveis		2.896.061.039,66	71,94%
Bens Imóveis		45.870.310,06	1,14%
Bens Móveis		759.484,76	0,02%
Créditos a Receber	Repactuações Atuariais	865.047.757,18	21,49%
	Dívidas Contribuições	217.767.298,94	5,41%
	Outros Créditos	313.198,53	0,01%
TOTAL		4.025.819.089,13	100,00%

Variação Mês Anterior	Variação Ano
-1,05%	1,53%

Agosto de 2020



Patrimônio - Evolução



Agosto de 2020

