

Receitas

Receita Arrecadada		Valor	%	Mês Anterior	Acumulado
Orçamentária	Receita Contribuições (Segurado)	5.549.274,32	23,23%	5.402.234,03	32.560.796,10
	Receita Patrimonial (Investimentos)	0,00	0,00%	0,00	0,00
	Receita Patrimonial (Quiosque e CAJ)	11.745,63	0,05%	5.678,08	56.444,22
	Outras Receitas	1.257.853,21	5,27%	5.781.762,27	10.646.891,88
Intra-Orçamentária	Receitas Contribuições (Patronal)	16.522.166,28	69,17%	871.635,06	62.142.940,63
	Receita Patrimonial (Aluguéis PMJ)	251.534,01	1,05%	245.551,65	1.232.719,18
	Outras Receitas	293.888,32	1,23%	172.214,07	13.587.609,30
Total		23.886.461,77	100,00%	12.479.075,16	120.227.401,31

Maio de 2020



Contribuições Previdenciárias

Órgão	Segurados	Cota Segurado	Cota Patronal	Mês	Acumulado
Prefeitura Municipal de Joinville	3.424	1.510.684,91	0,00	1.510.684,91	24.877.308,03
Secretaria de Saúde	2.180	1.265.971,90	0,00	1.265.971,90	7.489.626,24
FUNDEB	2.705	1.533.967,87	0,00	1.533.967,87	13.288.771,32
Hospital Municipal São José	1.292	717.834,13	0,00	717.834,13	4.277.488,53
Câmara de Vereadores	100	83.044,14	166.088,23	249.132,37	1.242.107,19
Detrans	116	55.607,09	111.214,18	166.821,27	971.677,84
Ipreville	43	26.118,56	52.237,12	78.355,68	557.186,60
Cedidos	3	1.260,47	2.520,94	3.781,41	20.153,63
Facultativos	0	0,00	0,00	0,00	11.768,25
Aposentados e Pensionistas	1.342	352.264,31	0,00	352.264,31	1.770.587,94
Sentenças Judiciais	0	0,00	0,00	0,00	104.427,86
Total	11.205	5.546.753,38	332.060,47	5.878.813,85	54.611.103,43

Maio de 2020



Parcelamentos - Resumo

Rubrica	Quantidade	Recebido Mês	Acumulado
Parcelamento de Contribuições	9	16.192.626,75	36.934.409,02
Insuficiências Atuariais	2	171.817,98	13.340.950,12
Total	11	16.364.444,73	50.275.359,14

Maio de 2020



Parcelamentos de Contribuições

Parcelamento	Número da Parcela	Valor da Parcela	Acumulado
TAP 00083/2016	51/60	1.387.073,87	-
TAP 00083/2016	52/60	1.142.582,71	5.876.817,16
TAP 00594/2016	44/60	944.893,00	-
TAP 00594/2016	45/60	778.294,38	4.003.316,60
TAP 00038/2017	39/60	1.072.629,42	-
TAP 00038/2017	40/60	883.547,22	4.544.660,38
TAP 00652/2017	32/60	969.252,28	-
TAP 00652/2017	33/60	798.379,70	4.106.519,66
TAP 00145/2018	27/60	1.112.216,37	-
TAP 00145/2018	28/60	916.119,20	4.712.373,41



Maio de 2020



Parcelamentos de Contribuições

Parcelamento	Número da Parcela	Valor da Parcela	Acumulado
TAP 00933/2018	21/60	896.831,07	-
TAP 00933/2018	22/60	738.754,19	3.799.833,16
TAP 00057/2019	15/60	963.349,48	-
TAP 00057/2019	16/60	793.522,25	4.081.493,07
TAP 00567/2019	09/60	674.371,65	-
TAP 00567/2019	10/60	555.466,35	2.857.237,95
TAP 00023/2020	03/60	858.323,23	-
TAP 00023/2020	04/60	707.020,38	2.952.157,63
Total	-	16.192.626,75	36.934.409,02

Maio de 2020



Parcelamentos de Insuficiências Atuariais

Insuficiência	Número da Parcela	Valor da Parcela	Acumulado Ano
Lei nº 6.883/2010	113/240	171.817,98	858.837,04
Lei nº 8.129/2015	-	0,00	12.482.113,08
Total	-	171.817,98	13.340.950,12

Maio de 2020



Aluguéis

Imóvel	Valor do Aluguel	Acumulado Ano
Garagem (PMJ)	26.649,63	132.226,72
Rodoviária (PMJ)	131.427,15	657.135,75
Secretaria de Infraestrutura Urbana (PMJ)	35.210,13	167.035,21
Fábrica de Tubos (PMJ)	31.350,30	132.050,66
Usina de Asfalto (PMJ)	26.896,80	144.270,84
Fábrica de Tubos (CAJ)	5.678,08	28.172,77
Quiosque (Lanchonete Kleines Bier Haus LTDA ME)	6.067,55	28.271,45
Total	263.279,64	1.289.163,40

Maio de 2020



Receitas de Investimentos

Investimento	Valor	%	Mês Anterior	Acumulado	%
Renda Fixa	35.912.733,41	75,12%	33.560.158,48	-55.085.745,11	59,21%
Renda Variável	11.895.658,44	24,88%	13.009.321,02	-37.941.608,65	40,79%
Total	47.808.391,85	100,00%	46.569.479,50	-93.027.353,76	100,00%

Maio de 2020



Composição dos Investimentos

Investimento	Valor	%
Renda Fixa	1.180.258.607,63	41,61%
Renda Variável	99.695.297,92	3,51%
Investimentos Estruturados	55.207.003,13	1,95%
Imóveis	45.141.558,63	1,59%
Carteira Administrada de Títulos Públicos	1.162.045.814,18	40,96%
Carteira Administrada Balanceada - Renda Fixa	214.731.839,73	7,57%
Carteira Administrada Balanceada - Renda Variável	78.647.300,61	2,77%
Carteira Administrada Balanceada - Títulos Públicos	1.083.738,81	0,04%
Total	2.836.811.160,64	100,00%

Renda Fixa	Renda Variável
91,63%	8,37%

Maio de 2020



Rentabilidade Mensal

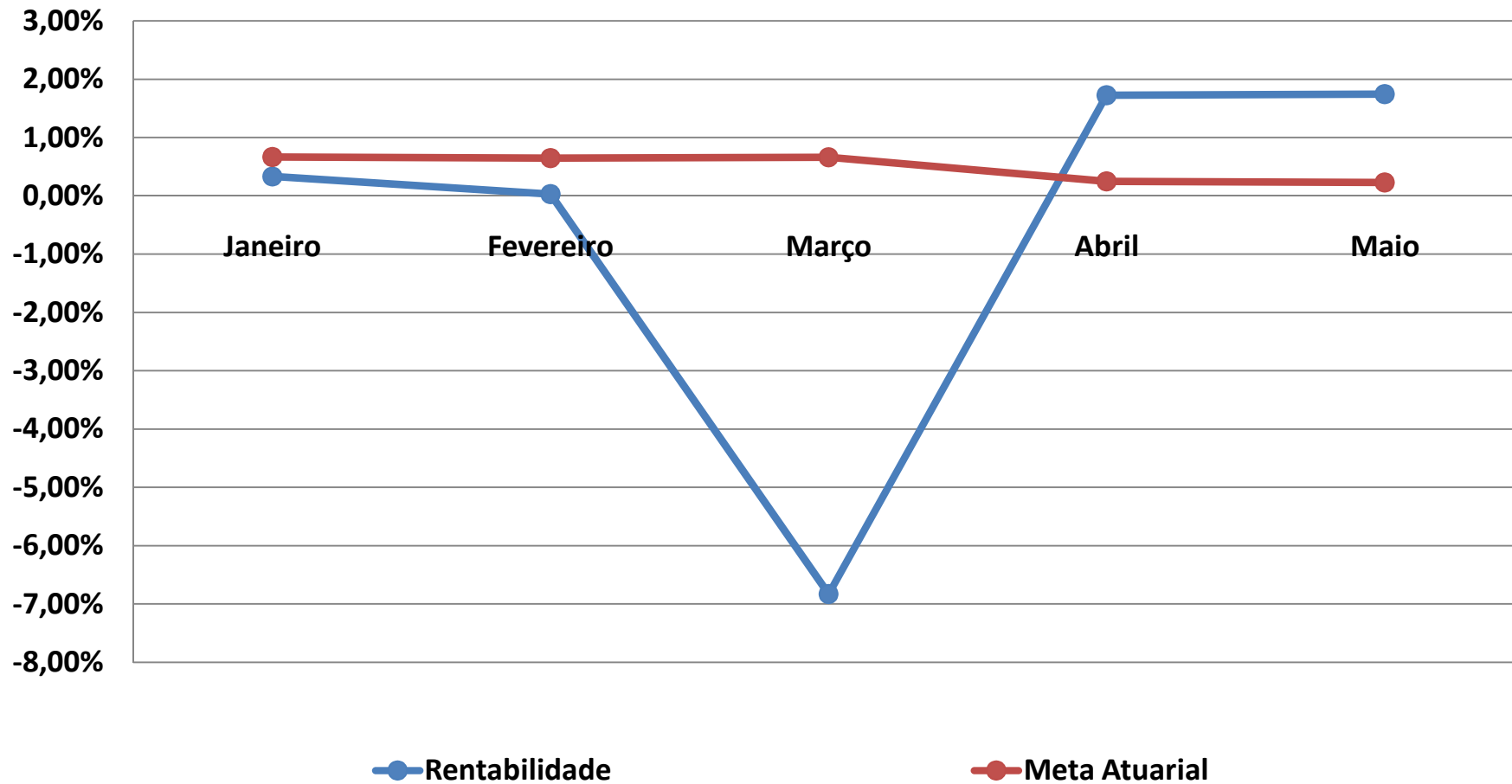
Mês	Renda Fixa	Renda Variável	Rentabilidade	Meta Atuarial*	Resultado
Janeiro	0,31%	0,02%	0,33%	0,67%	-0,33%
Fevereiro	0,41%	-0,38%	0,03%	0,65%	-0,61%
Março	-4,93%	-1,90%	-6,83%	0,66%	-7,44%
Abril	1,14%	0,58%	1,72%	0,25%	1,47%
Maio	1,31%	0,43%	1,74%	0,23%	1,51%
2020	-1,88%	-1,26%	-3,22%	2,47%	-5,56%

* A Portaria n° 464/2018 definiu as regras para estabelecimento da meta atuarial e a Portaria n° 17/2019 divulgou a taxa de juros parâmetro a ser utilizado no ano de 2020, definindo a meta atuarial em INPC + 5,86%.

Maio de 2020



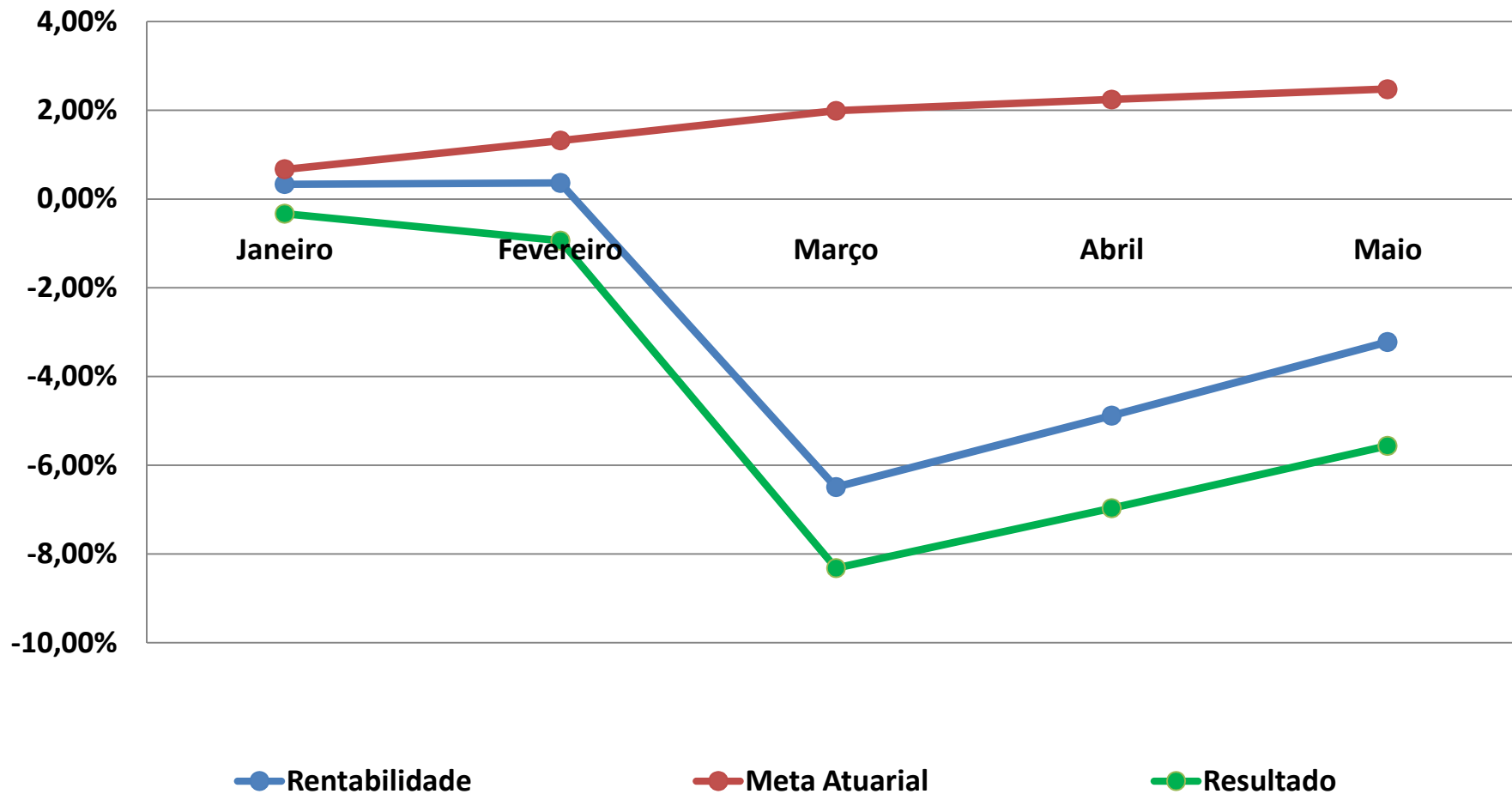
Rentabilidade Mensal



Maio de 2020



Rentabilidade Acumulada



Maio de 2020



Índices

MÊS	CDI	SELIC	Ibovespa	INPC	IPCA	IGP-M	IMA-B	Meta Atuarial	Meta Realizada
Janeiro	0,38%	0,39%	-1,63%	0,19%	0,21%	0,48%	0,26%	0,67%	0,33%
Fevereiro	0,29%	0,30%	-8,43%	0,17%	0,25%	-0,04%	0,45%	0,65%	0,03%
Março	0,34%	0,35%	-29,90%	0,18%	0,07%	1,24%	-1,98%	0,66%	-6,83%
Abril	0,30%	0,28%	10,25%	-0,23%	-0,31%	0,80%	1,31%	0,25%	1,72%
Maio	0,24%	0,24%	8,57%	-0,25%	-0,38%	0,28%	1,51%	0,23%	1,74%
2020	1,56%	1,56%	-24,42%	0,06%	-0,16%	2,79%	1,52%	2,47%	-3,22%

Maio de 2020



Despesas Liquidadas

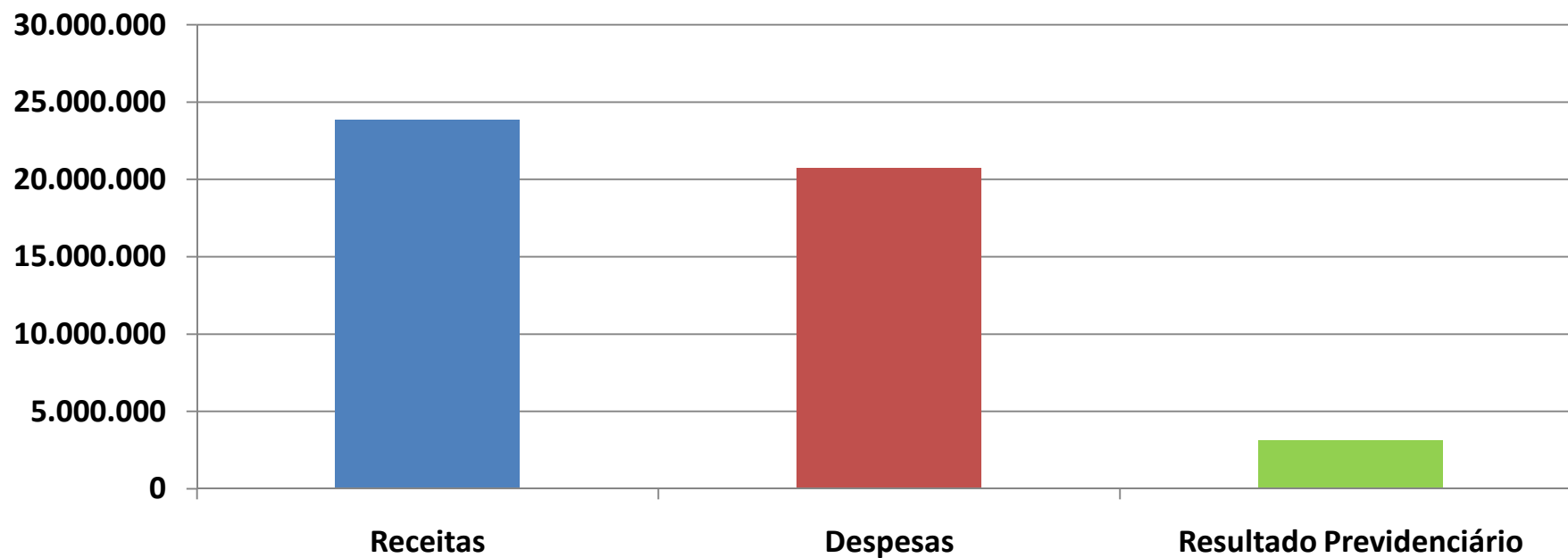
Despesa		Valor	%	Mês Anterior	Acumulado	
Recursos Administrativos	Processos Administrativos	106.860,04	0,52%	154.258,19	482.951,00	
	Programas de Pré e Pós Aposentadoria	11.059,26	0,05%	12.306,96	48.571,37	
	Qualificação e Capacitação	0,00	0,00%	5.130,00	6.617,50	
	Divulgação Ações de Governo e Atos Oficiais	0,00	0,00%	0,00	0,00	
	Aquisição, Construção e Reforma	61.879,84	0,30%	142.773,95	357.045,21	
	Despesas com Pessoal	378.436,60	1,82%	380.298,97	2.248.814,64	
	PASEP	717.630,42	3,46%	591.731,01	2.454.519,42	
Recursos Previdenciários	Concessão de Benefícios	19.467.310,99	93,85%	19.336.440,52	95.765.474,10	
	Aposentadorias	3587	17.876.989,12	91,83%	17.773.880,15	87.922.056,32
	Pensões	609	1.544.502,81	7,93%	1.542.294,11	7.696.521,12
	Compensação Previdenciária		45.819,06	0,24%	20.266,26	146.896,66
Total		20.743.177,15	100,00%	20.622.939,60	101.363.993,24	

Maio de 2020



Resultado Previdenciário

Receita Arrecadada	23.886.461,77
Despesa Liquidada	20.743.177,15
Resultado Previdenciário	3.143.284,62



Resultado Acumulado	18.863.408,07
----------------------------	----------------------

Maio de 2020



Patrimônio

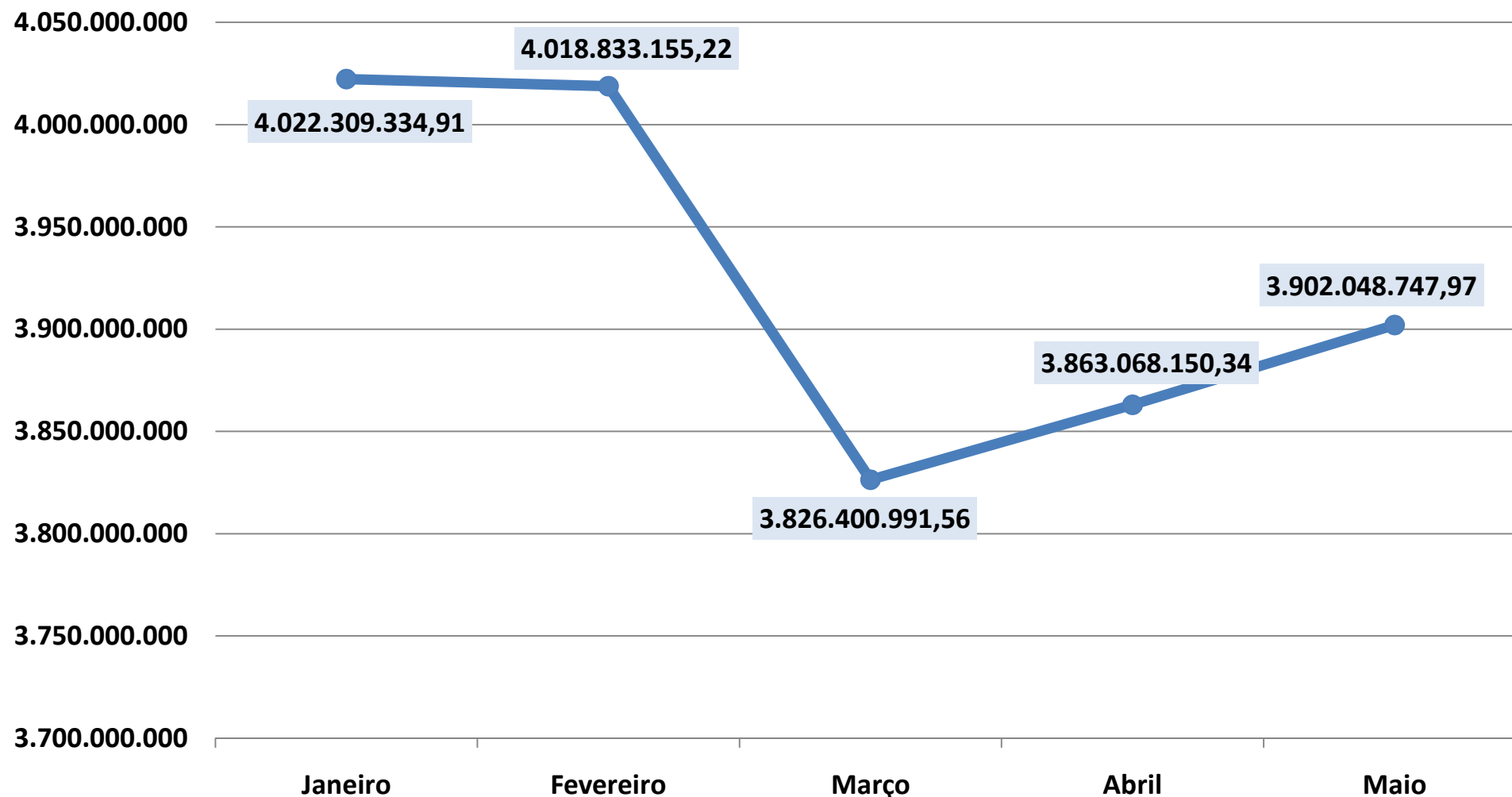
ATIVO		VALOR	%
Recursos Financeiros Disponíveis		2.791.670.854,51	71,54%
Bens Imóveis		45.141.558,63	1,16%
Bens Móveis		777.884,29	0,02%
Créditos a Receber	Repactuações Atuariais	843.833.395,64	21,63%
	Dívidas Contribuições	220.305.838,28	5,65%
	Outros Créditos	319.216,62	0,01%
TOTAL		3.902.048.747,97	100,00%

Variação Mês Anterior	Variação Ano
1,01%	-1,59%

Maio de 2020



Patrimônio - Evolução



Maio de 2020

