

Receitas

Receita Arrecadada		Valor	%	Mês Anterior	Acumulado
Orçamentária	Receita Contribuições (Segurado)	5.402.234,03	43,29%	5.445.987,42	27.011.521,78
	Receita Patrimonial (Investimentos)	0,00	0,00%	-10.344.946,11	0,00
	Receita Patrimonial (Quiosque e CAJ)	5.678,08	0,05%	13.079,38	44.698,59
	Outras Receitas	5.781.762,27	46,33%	1.256.389,08	9.389.038,67
Intra-Orçamentária	Receitas Contribuições (Patronal)	871.635,06	6,98%	14.037.695,05	45.620.774,35
	Receita Patrimonial (Aluguéis PMJ)	245.551,65	1,97%	245.551,65	981.185,17
	Outras Receitas	172.214,07	1,38%	2.874.044,35	13.293.720,98
Total		12.479.075,16	100,00%	13.527.800,82	96.340.939,54

Abril de 2020



Contribuições Previdenciárias

Órgão	Segurados	Cota Segurado	Cota Patronal	Mês	Acumulado
Prefeitura Municipal de Joinville	3.438	1.413.224,63	0,00	1.413.224,63	23.366.623,12
Secretaria de Saúde	2.185	1.223.784,41	0,00	1.223.784,41	6.223.654,34
FUNDEB	2.732	1.528.874,60	0,00	1.528.874,60	11.754.803,45
Hospital Municipal São José	1.295	710.469,63	0,00	710.469,63	3.559.654,40
Câmara de Vereadores	100	82.655,95	165.312,08	247.968,03	992.974,82
Detrans	121	57.448,42	114.896,84	172.345,26	804.856,57
Ipreville	48	27.504,74	55.009,48	82.514,22	478.830,92
Cedidos	3	1.436,78	2.873,57	4.310,35	16.372,22
Facultativos	1	811,60	1.623,21	2.434,81	11.768,25
Aposentados e Pensionistas	1.327	351.526,49	0,00	351.526,49	1.418.323,63
Sentenças Judiciais	0	0,00	0,00	0,00	104.427,86
Total	11.250	5.397.737,25	339.715,18	5.737.452,43	48.732.289,58

Abril de 2020



Parcelamentos - Resumo

Rubrica	Quantidade	Recebido Mês	Acumulado
Parcelamento de Contribuições	10	536.416,66	23.900.006,55
Insuficiências Atuariais	2	172.214,07	13.169.132,14
Total	12	708.630,73	37.069.138,69

Abril de 2020



Parcelamentos de Contribuições

Parcelamento	Número da Parcela	Valor da Parcela	Acumulado
Lei nº 4.120/2000	240/240	536.416,66	3.158.224,28
TAP 00083/2016	-	0,00	3.347.160,58
TAP 00594/2016	-	0,00	2.280.129,22
TAP 00038/2017	-	0,00	2.588.483,74
TAP 00652/2017	-	0,00	2.338.887,68
TAP 00145/2018	-	0,00	2.684.037,84
TAP 00933/2018	-	0,00	2.164.247,90
TAP 00057/2019	-	0,00	2.324.621,34
TAP 00567/2019	-	0,00	1.627.399,95
TAP 00023/2020	-	0,00	1.386.814,02
Total	-	536.416,66	23.900.006,55

Abril de 2020



Parcelamentos de Insuficiências Atuariais

Insuficiência	Número da Parcela	Valor da Parcela	Acumulado Ano
Lei nº 6.883/2010	112/240	172.214,07	687.019,06
Lei nº 8.129/2015	-	0,00	12.482.113,08
Total	-	172.214,07	13.169.132,14

Abril de 2020



Aluguéis

Imóvel	Valor do Aluguel	Acumulado Ano
Garagem (PMJ)	26.649,63	105.577,09
Rodoviária (PMJ)	131.427,15	525.708,60
Secretaria de Infraestrutura Urbana (PMJ)	32.956,27	131.825,08
Fábrica de Tubos (PMJ)	25.175,09	100.700,36
Usina de Asfalto (PMJ)	29.343,51	117.374,04
Fábrica de Tubos (CAJ)	5.678,08	22.494,69
Quiosque (Lanchonete Kleines Bier Haus LTDA ME)	0,00	22.203,90
Total	251.229,73	1.025.883,76

Abril de 2020



Receitas de Investimentos

Investimento	Valor	%	Mês Anterior	Acumulado	%
Renda Fixa	33.560.158,48	72,06%	-142.656.044,10	-90.998.478,52	64,61%
Renda Variável	13.009.321,02	27,94%	-55.094.127,12	-49.837.267,09	35,39%
Total	46.569.479,50	100,00%	-197.750.171,22	-140.835.745,61	100,00%

Abril de 2020



Composição dos Investimentos

Investimento	Valor	%
Renda Fixa	1.160.215.958,37	41,65%
Renda Variável	92.654.803,29	3,33%
Investimentos Estruturados	55.259.668,31	1,98%
Imóveis	45.079.678,79	1,62%
Carteira Administrada de Títulos Públicos	1.145.538.430,79	41,12%
Carteira Administrada Balanceada - Renda Fixa	212.114.203,28	7,61%
Carteira Administrada Balanceada - Renda Variável	73.725.351,24	2,65%
Carteira Administrada Balanceada - Títulos Públicos	1.081.151,66	0,04%
Total	2.785.669.245,73	100,00%

Renda Fixa	Renda Variável
91,91%	8,09%

Abril de 2020



Rentabilidade Mensal

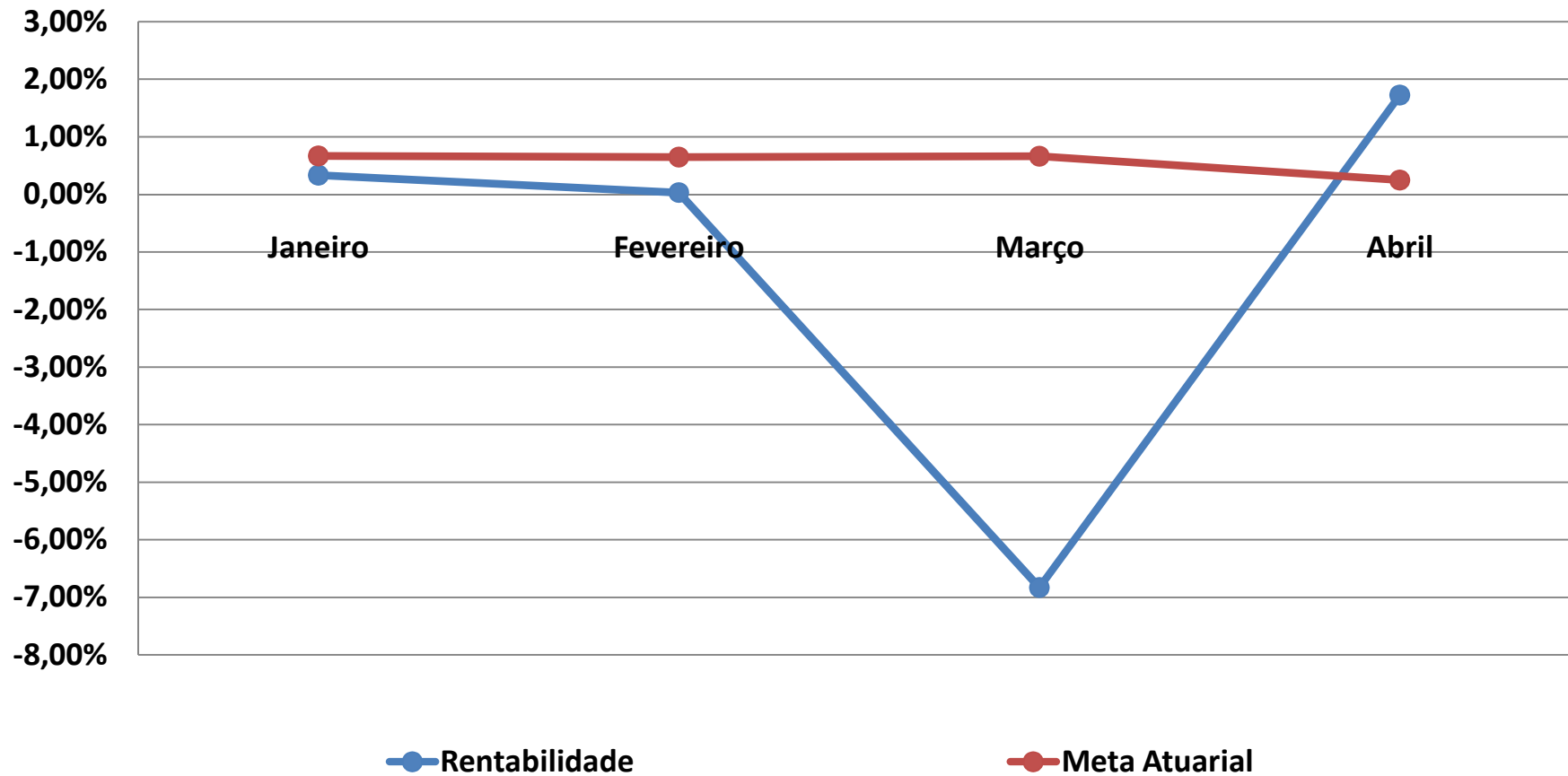
Mês	Renda Fixa	Renda Variável	Rentabilidade	Meta Atuarial*	Resultado
Janeiro	0,31%	0,02%	0,33%	0,67%	-0,33%
Fevereiro	0,41%	-0,38%	0,03%	0,65%	-0,61%
Março	-4,93%	-1,90%	-6,83%	0,66%	-7,44%
Abril	1,14%	0,58%	1,72%	0,25%	1,47%
2020	-3,15%	-1,69%	-4,88%	2,24%	-6,97%

* A Portaria n° 464/2018 definiu as regras para estabelecimento da meta atuarial e a Portaria n° 17/2019 divulgou a taxa de juros parâmetro a ser utilizado no ano de 2020, definindo a meta atuarial em INPC + 5,86%.

Abril de 2020



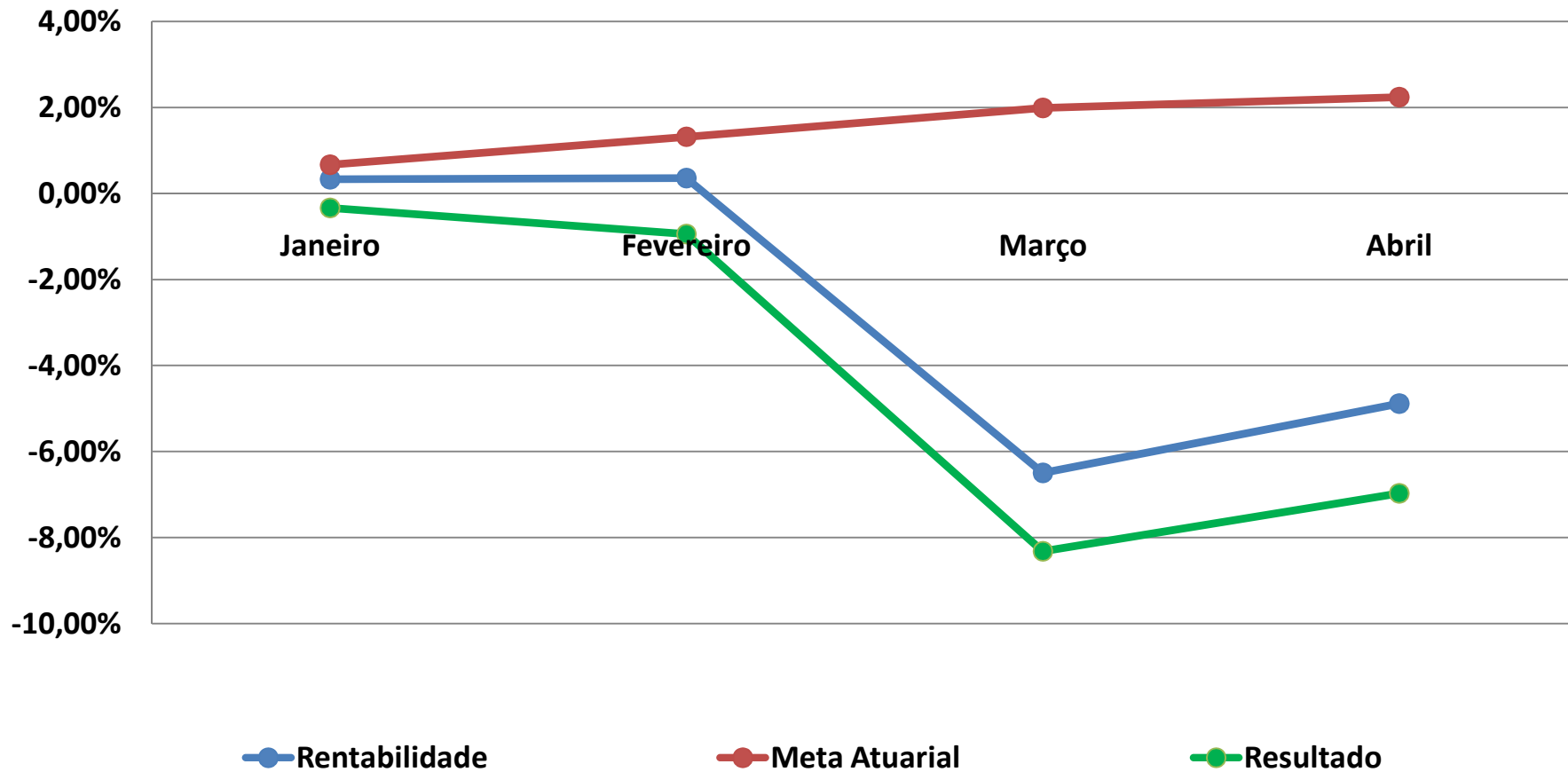
Rentabilidade Mensal



Abril de 2020



Rentabilidade Acumulada



Abril de 2020



Índices

MÊS	CDI	SELIC	Ibovespa	INPC	IPCA	IGP-M	IMA-B	Meta Atuarial	Meta Realizada
Janeiro	0,38%	0,39%	-1,63%	0,19%	0,21%	0,48%	0,26%	0,67%	0,33%
Fevereiro	0,29%	0,29%	-8,43%	0,17%	0,25%	-0,04%	0,45%	0,65%	0,03%
Março	0,34%	0,34%	-29,90%	0,18%	0,07%	1,24%	-1,98%	0,66%	-6,83%
Abril	0,30%	0,29%	10,25%	-0,23%	-0,31%	0,80%	1,31%	0,25%	1,72%
2020	1,32%	1,33%	-30,38%	0,31%	0,22%	2,50%	0,01%	2,24%	-4,88%

Abril de 2020



Despesas Liquidadas

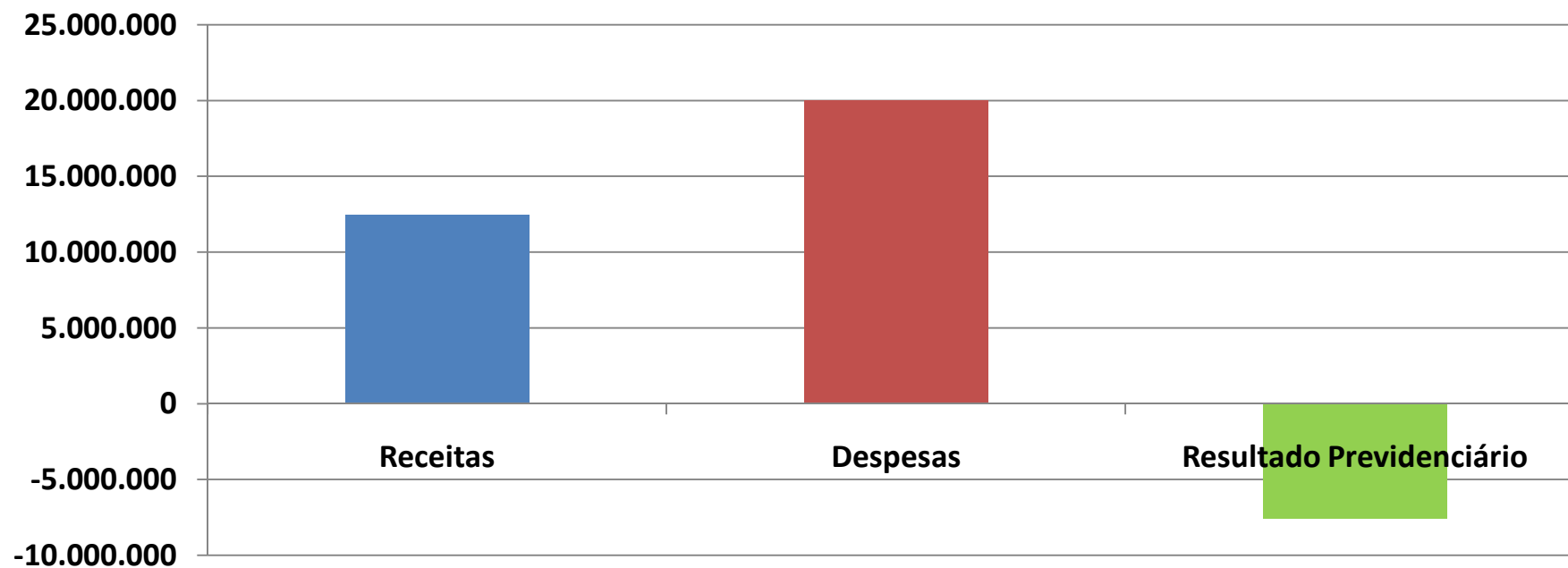
Despesa		Valor	%	Mês Anterior	Acumulado	
Recursos Administrativos	Processos Administrativos	154.258,19	0,75%	105.558,51	376.090,96	
	Programas de Pré e Pós Aposentadoria	12.306,96	0,06%	12.680,06	37.512,11	
	Qualificação e Capacitação	5.130,00	0,02%	0,00	6.617,50	
	Divulgação Ações de Governo e Atos Oficiais	0,00	0,00%	0,00	0,00	
	Aquisição, Construção e Reforma	142.773,95	0,69%	1.445,29	295.165,37	
	Despesas com Pessoal	380.298,97	1,84%	518.553,41	1.870.378,04	
	PASEP	591.731,01	2,87%	261.249,78	1.736.889,00	
Recursos Previdenciários	Concessão de Benefícios	19.336.440,52	93,76%	19.199.728,56	76.298.163,11	
	Aposentadorias	3567	17.773.880,15	91,92%	17.645.343,67	70.045.067,20
	Pensões	610	1.542.294,11	7,98%	1.534.118,63	6.152.018,31
	Compensação Previdenciária		20.266,26	0,10%	20.266,26	101.077,60
Total		20.622.939,60	100,00%	20.099.215,61	80.620.816,09	

Abril de 2020



Resultado Previdenciário

Receita Arrecadada	12.479.075,16
Despesa Liquidada	20.622.939,60
Resultado Previdenciário	-8.143.864,44



Resultado Acumulado	15.720.123,45
---------------------	---------------

Abril de 2020



Patrimônio

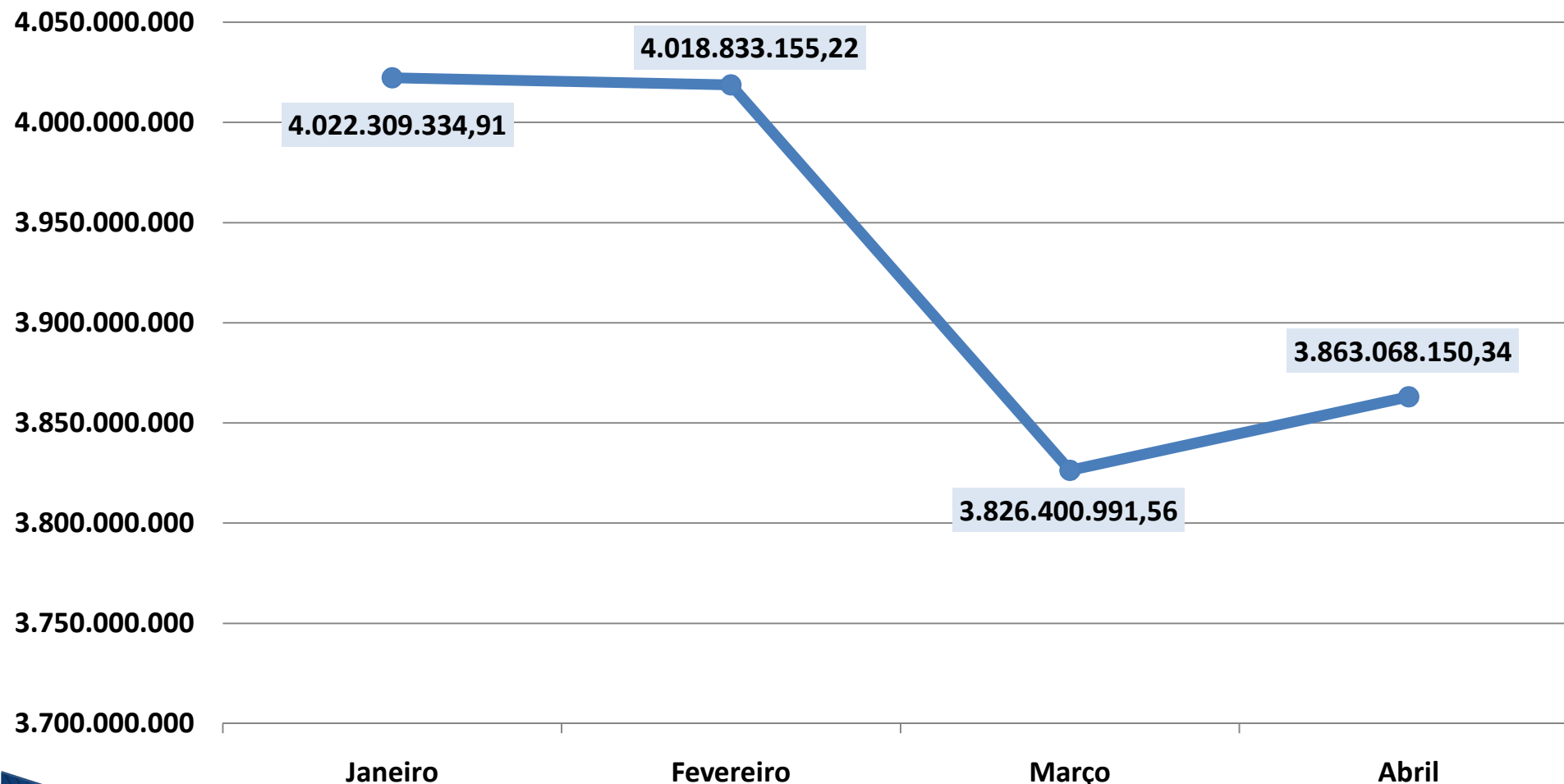
ATIVO		VALOR	%
Recursos Financeiros Disponíveis		2.740.590.822,04	70,94%
Bens Imóveis		45.079.678,79	1,17%
Bens Móveis		803.876,22	0,02%
Créditos a Receber	Repactuações Atuariais	841.982.562,14	21,80%
	Dívidas Contribuições	234.289.988,50	6,06%
	Outros Créditos	321.222,65	0,01%
TOTAL		3.863.068.150,34	100,00%

Variação Mês Anterior	Variação Ano
0,96%	-2,57%

Abril de 2020



Patrimônio - Evolução



Abril de 2020





O Ipreville é nosso, o futuro é seu!