

# Receitas

Receita Arrecadada		Valor	%	Mês Anterior	Acumulado
Orçamentária	Receita Contribuições (Segurado)	3.837.045,39	19,61%	12.326.254,94	16.163.300,33
	Receita Patrimonial (Investimentos)	843.803,97	4,31%	9.501.142,14	10.344.946,11
	Receita Patrimonial (Quiosque e CAJ)	13.081,79	0,07%	12.859,34	25.941,13
	Outras Receitas	1.250.788,99	6,39%	1.100.098,33	2.350.887,32
Intra-Orçamentária	Receitas Contribuições (Patronal)	10.506.896,26	53,69%	20.204.547,98	30.711.444,24
	Receita Patrimonial (Aluguéis PMJ)	245.551,65	1,25%	244.530,22	490.081,87
	Outras Receitas	2.874.039,55	14,69%	7.373.423,01	10.247.462,56
<b>Total</b>		<b>19.571.207,60</b>	<b>100,00%</b>	<b>50.762.855,96</b>	<b>70.334.063,56</b>

Fevereiro de 2020



# Contribuições Previdenciárias

Órgão	Segurados	Cota Segurado	Cota Patronal	Mês	Acumulado
Prefeitura Municipal de Joinville	4.558	1.237.673,70	2.475.347,40	3.713.021,10	17.620.561,28
Secretaria de Saúde	2.202	1.275.265,55	0,00	1.275.265,55	3.765.307,06
FUNDEB	5	810,85	1.621,70	2.432,55	5.621.347,83
Hospital Municipal São José	1.301	714.700,09	0,00	714.700,09	2.135.459,26
Câmara de Vereadores	102	82.938,39	165.876,90	248.815,29	497.742,69
Detrans	119	57.706,94	115.413,88	173.120,82	462.000,22
Ipreville	46	28.307,77	56.615,54	84.923,31	317.550,83
Cedidos	3	1.260,47	2.520,94	3.781,41	8.280,46
Facultativos	1	811,60	1.623,21	2.434,81	6.898,63
Aposentados e Pensionistas	1.291	342.478,92	0,00	342.478,92	719.967,38
Sentenças Judiciais	3	90.946,96	0,00	90.946,96	104.427,86
<b>Total</b>	<b>9.631</b>	<b>3.832.901,24</b>	<b>2.819.019,57</b>	<b>6.651.920,81</b>	<b>31.259.543,50</b>

Fevereiro de 2020



# Parcelamentos - Resumo

Rubrica	Quantidade	Recebido Mês	Acumulado
Parcelamento de Contribuições	10	7.692.020,84	15.615.201,07
Insuficiências Atuariais	2	2.832.534,89	10.164.091,44
<b>Total</b>	<b>12</b>	<b>10.524.555,73</b>	<b>25.779.292,51</b>

Fevereiro de 2020



# Parcelamentos de Contribuições

Parcelamento	Número da Parcela	Valor da Parcela	Acumulado
Lei nº 4.120/2000	238/240	529.378,02	2.088.948,50
TAP 00083/2016	49/60	1.119.474,26	2.219.969,46
TAP 00594/2016	42/60	762.543,26	1.512.234,70
TAP 00038/2017	37/60	865.738,09	1.716.770,18
TAP 00652/2017	30/60	782.288,60	1.551.270,30
TAP 00145/2018	25/60	897.677,98	1.780.173,29
TAP 00933/2018	19/60	723.849,51	1.435.396,24
TAP 00057/2019	13/60	777.485,11	1.541.778,62
TAP 00567/2019	07/60	544.286,88	1.079.360,65
TAP 00023/2020	01/60	689.299,13	689.299,13
<b>Total</b>	-	<b>7.692.020,84</b>	<b>15.615.201,07</b>

Fevereiro de 2020



# Parcelamentos de Insuficiências Atuariais

Insuficiência	Número da Parcela	Valor da Parcela	Acumulado Ano
Lei nº 6.883/2010	110/240	171.612,90	342.900,35
Lei nº 8.129/2015	49/336	2.660.921,99	9.821.191,09
<b>Total</b>	-	<b>2.832.534,89</b>	<b>10.164.091,44</b>

Fevereiro de 2020



# Aluguéis

Imóvel	Valor do Aluguel	Acumulado Ano
Garagem (PMJ)	26.649,63	52.277,83
Rodoviária (PMJ)	131.427,15	262.854,30
Secretaria de Infraestrutura Urbana (PMJ)	32.956,27	65.912,54
Fábrica de Tubos (PMJ)	25.175,09	50.350,18
Usina de Asfalto (PMJ)	29.343,51	58.687,02
Fábrica de Tubos (CAJ)	5.678,08	11.138,53
Quiosque (Lanchonete Kleines Bier Haus LTDA ME)	7.403,71	14.802,60
<b>Total</b>	<b>258.633,44</b>	<b>516.023,00</b>

Fevereiro de 2020



# Receitas de Investimentos

Investimento	Valor	%	Mês Anterior	Acumulado	%
Renda Fixa	11.920.014,12	100,00%	8.951.950,44	20.871.964,56	100,00%
Renda Variável	-11.076.210,15	0,00%	549.191,70	-10.527.018,45	0,00%
<b>Total</b>	<b>843.803,97</b>	<b>100,00%</b>	<b>9.501.142,14</b>	<b>10.344.946,11</b>	<b>100,00%</b>

Fevereiro de 2020



# Composição dos Investimentos

Investimento	Valor	%
Renda Fixa	1.221.273.158,89	41,53%
Renda Variável	120.003.231,81	4,08%
Investimentos Estruturados	56.998.726,27	1,94%
Imóveis	44.935.459,55	1,53%
Carteira Administrada de Títulos Públicos	1.190.250.217,29	40,47%
Carteira Administrada Balanceada - Renda Fixa	215.598.011,12	7,33%
Carteira Administrada Balanceada - Renda Variável	90.670.508,67	3,08%
Carteira Administrada Balanceada - Títulos Públicos	1.074.616,44	0,04%
<b>Total</b>	<b>2.940.803.930,04</b>	<b>100,00%</b>

Renda Fixa	Renda Variável
90,76%	9,24%

Fevereiro de 2020





# Rentabilidade Mensal

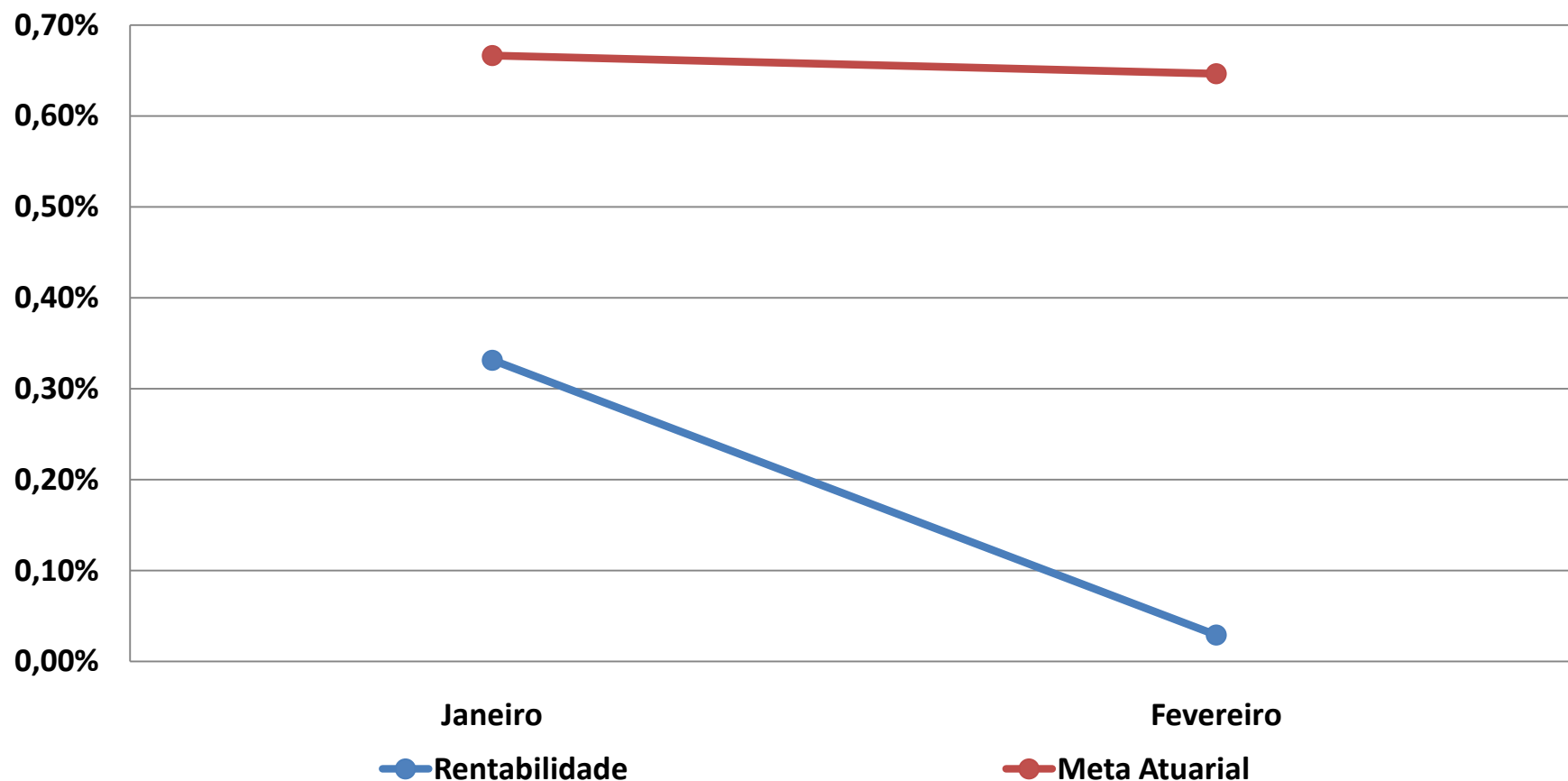
Mês	Renda Fixa	Renda Variável	Rentabilidade	Meta Atuarial*	Resultado
Janeiro	0,31%	0,02%	0,33%	0,67%	-0,33%
Fevereiro	0,41%	-0,38%	0,03%	0,65%	-0,61%
<b>2020</b>	<b>0,73%</b>	<b>-0,36%</b>	<b>0,36%</b>	<b>1,32%</b>	<b>-0,94%</b>

\* A Portaria n° 464/2018 definiu as regras para estabelecimento da meta atuarial e a Portaria n° 17/2019 divulgou a taxa de juros parâmetro a ser utilizado no ano de 2020, definindo a meta atuarial em INPC + 5,86%.

Fevereiro de 2020



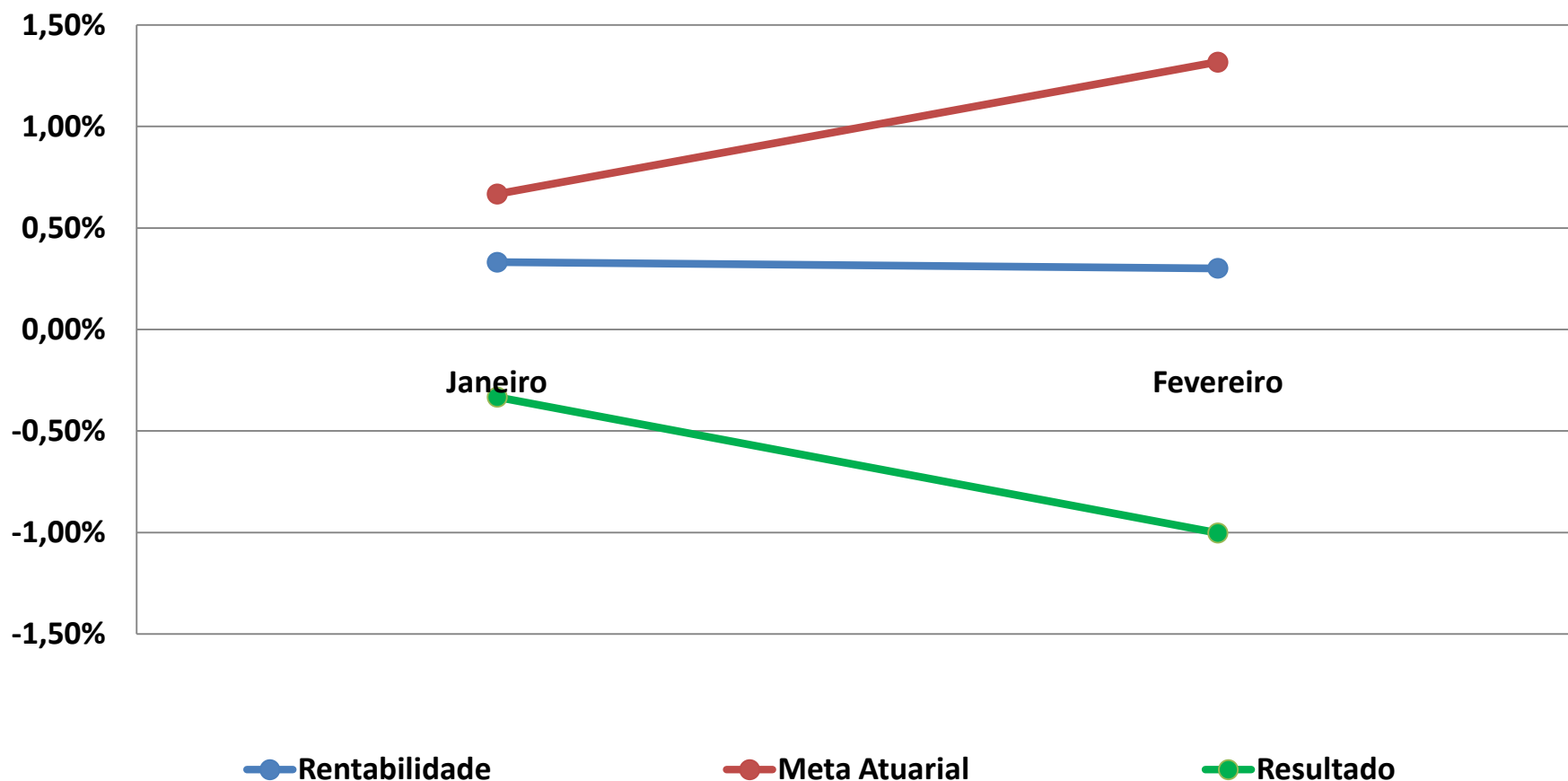
# Rentabilidade Mensal



Fevereiro de 2020



# Rentabilidade Acumulada



Fevereiro de 2020



# Índices

MÊS	CDI	SELIC	Ibovespa	INPC	IPCA	IGP-M	IMA-B	Meta Atuarial	Meta Realizada
Janeiro	0,38%	0,39%	-1,63%	0,19%	0,21%	0,48%	0,26%	0,67%	0,33%
Fevereiro	0,29%	0,29%	-8,43%	0,17%	0,25%	-0,04%	0,45%	0,65%	0,03%
2020	0,67%	0,68%	-9,92%	0,36%	0,46%	0,44%	0,71%	1,32%	0,36%

Fevereiro de 2020



# Despesas Liquidadas

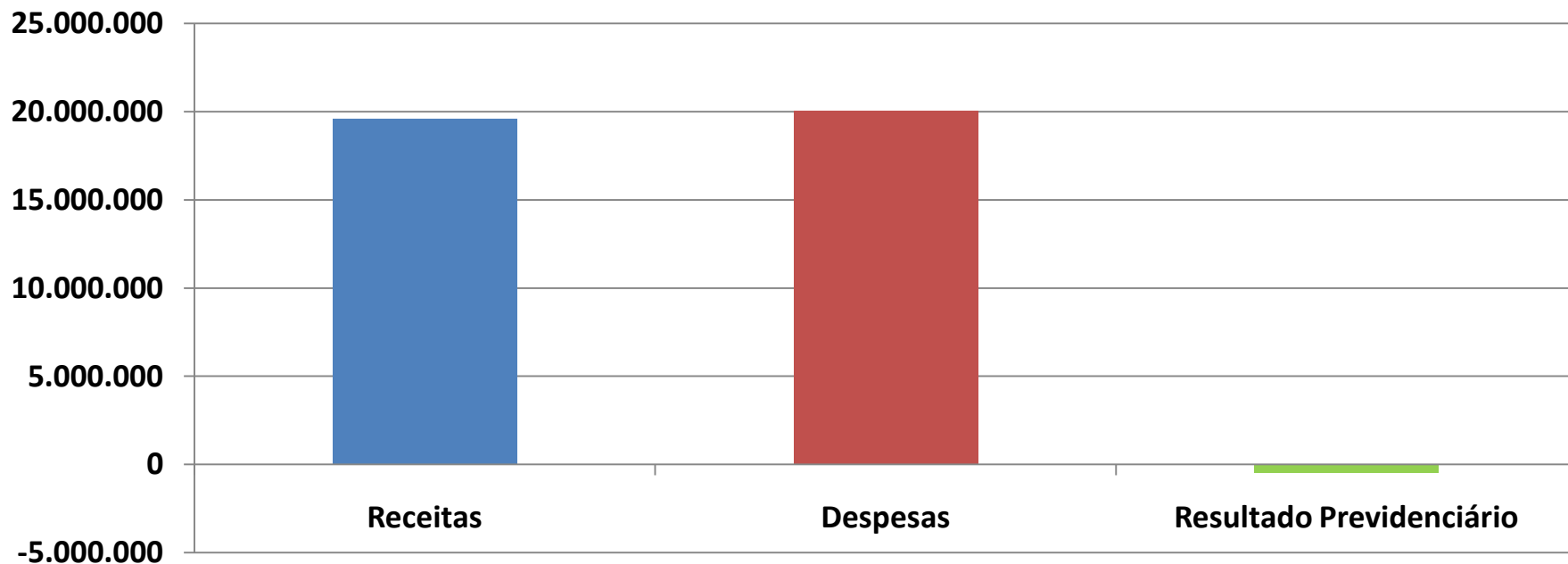
Despesa		Valor	%	Mês Anterior	Acumulado	
Recursos Administrativos	Processos Administrativos	102.490,99	0,51%	13.783,27	116.274,26	
	Programas de Pré e Pós Aposentadoria	11.612,67	0,06%	912,42	12.525,09	
	Qualificação e Capacitação	1.487,50	0,01%	0,00	1.487,50	
	Divulgação Ações de Governo e Atos Oficiais	0,00	0,00%	0,00	0,00	
	Aquisição, Construção e Reforma	150.946,13	0,75%	0,00	150.946,13	
	Despesas com Pessoal	472.172,03	2,35%	499.353,63	971.525,66	
	PASEP	365.042,76	1,82%	518.865,45	883.908,21	
Recursos Previdenciários	<b>Concessão de Benefícios</b>	<b>18.966.016,67</b>	<b>94,50%</b>	<b>18.795.977,36</b>	<b>37.761.994,03</b>	
	Aposentadorias	<b>3496</b>	17.407.629,94	91,78%	17.218.213,44	34.625.843,38
	Pensões	<b>610</b>	1.538.120,47	8,11%	1.537.485,10	3.075.605,57
	Compensação Previdenciária		20.266,26	0,11%	40.278,82	60.545,08
<b>Total</b>		<b>20.069.768,75</b>	<b>100,00%</b>	<b>19.828.892,13</b>	<b>39.898.660,88</b>	

Fevereiro de 2020



# Resultado Previdenciário

Receita Arrecadada	19.571.207,60
Despesa Liquidada	20.069.768,75
Resultado Previdenciário	-498.561,15



Resultado Acumulado	30.435.402,68
---------------------	---------------

Fevereiro de 2020



# Patrimônio

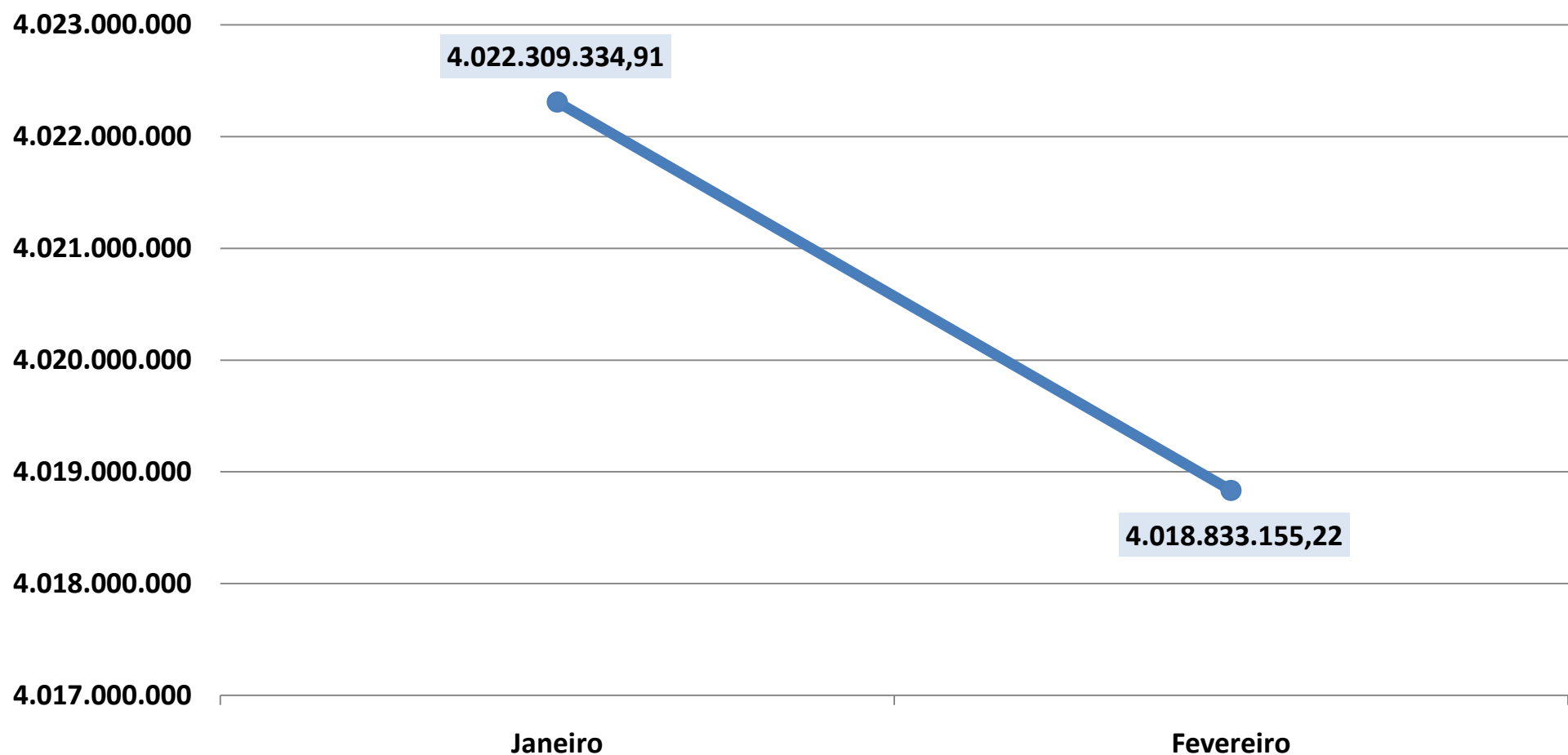
ATIVO		VALOR	%
Recursos Financeiros Disponíveis		2.896.038.369,43	72,06%
Bens Imóveis		44.935.459,55	1,12%
Bens Móveis		827.830,62	0,02%
Créditos a Receber	Repactuações Atuariais	837.230.159,14	20,83%
	Dívidas Contribuições	239.476.101,77	5,96%
	Outros Créditos	325.234,71	0,01%
<b>TOTAL</b>		<b>4.018.833.155,22</b>	<b>100,00%</b>

Variação Mês Anterior	Variação Ano
-0,09%	1,35%

Fevereiro de 2020



# Patrimônio - Evolução



Fevereiro de 2020

