

Relatório Mensal de Investimentos do Ipreville

Janeiro/2025



Diretor-Presidente

Guilherme Machado Casali (CPA 20)
CP RPPS DIRIG III (Avançado)

Diretora Executiva

Cleusa Mara Amaral (CPA 20)
CP RPPS DIRIG III (Avançado)

Gerente da Unidade Financeira

Jucemeri Aparecida Fernandes Cabral (CPA 10)
CP RPPS CGINV III(Avançado)
CP RPPS DIRIG III (Avançado)

Assessora de Investimentos

Fabiane Heiderscheidt Moreira (CPA 10)
CP RPPS CGINV I(Básico)

Comitê de Investimentos

Fabiane Heiderscheidt Moreira (CPA 10)
CP RPPS CGINV I(Básico)
Gustavo Polidoro (CPA 10)
CP RPPS CGINV I(Básico)
Jucemeri Aparecida Fernandes Cabral
CP RPPS CGINV III(Avançado) (CPA 10)
Sahmara Liz Botemberger (CPA 10)
CP RPPS CGINV I(Básico)
Samara Perfeito Nunes (CPA 10)
CP RPPS CGINV I(Básico)

Sumário

1. Legislação Aplicada.....	4
2. Relação das Instituições Financeiras Credenciadas.....	4
3. Cenário Econômico	6
4. Carteira de Investimentos.....	6
5. Estratégia de Alocação e a Política de Investimentos 2025	9
6. Composição dos Investimentos.....	10
7. Receitas de Investimentos.....	10
8. Rentabilidade.....	10
9. Índices.....	10
10. Deliberações do Comitê de Investimentos	10
11. Pareceres emitidos.....	10
11.1. Consultoria Financeira.....	10
11.2. Consultoria Jurídica.....	10
11.3. Consultoria Atuarial	11
12. Recomendações do Conselho Fiscal	11
13. Reuniões e Conference Calls com Instituições Financeiras.....	11
14. Resgates e Aplicações	11
15. Conclusão	13

1. Legislação Aplicada

As legislações que regem a aplicação dos recursos Financeiros no Regime Próprio de Previdência Social são as seguintes:

- Resolução CMN nº 4.963 de 25 de novembro de 2021, que dispõe sobre as aplicações dos recursos dos regimes próprios de previdência social instituído pela União, Estados, Distrito Federal e Municípios que revogou a nº 3.922/2010 e alterou a Resolução CMN nº 4.695 de 27/11/2018;

- Portaria MTP nº 1.467 de 02 de Junho de 2022, e suas alterações, que Disciplinam os parâmetros e as diretrizes gerais para organização e funcionamento dos regimes próprios de previdência social dos servidores públicos da União, dos Estados, do Distrito Federal e dos Municípios, em cumprimento à Lei nº 9.717, de 1998, aos arts. 1º e 2º da Lei nº 10.887, de 2004 e à Emenda Constitucional nº 103, de 2019.

2. Relação das Instituições Financeiras Credenciadas

No mês de Janeiro não houve o credenciamento de instituições

A Lista completa das Instituições Credenciadas, com as respectivas datas de credenciamento, está publicada no site do Instituto – <https://www.ipreville.sc.gov.br/pagina/62/credenciamento>

3. Cenário Econômico

O mês de janeiro trouxe dados relevantes, mas sem alterar significativamente a direção da macroeconomia mundial. A maioria dos indicadores econômicos ficou próxima das projeções, indicando a continuidade de uma inflação persistente e uma economia resiliente. Contudo, a principal novidade que introduziu riscos para os próximos meses foi o início do mandato do presidente dos Estados Unidos, Donald Trump.

O desempenho da economia dos Estados Unidos revelou sinais de moderação após a primeira leitura do Produto Interno Bruto (PIB) do quarto trimestre. A justificativa deriva da queda substancial dos investimentos, que pode estar relacionada às incertezas econômicas e às possíveis condições financeiras mais restritivas para 2025. No entanto, observou-se a continuidade do crescimento dos gastos dos consumidores, o que pode incentivar a perspectiva de preços mais elevados.

A interpretação de maior demanda interna decorre do reajuste salarial e da robustez do mercado de trabalho. O relatório de emprego Payroll registrou uma geração de vagas muito acima das expectativas em dezembro, além da redução da taxa de desemprego.

Em linha com os dados mencionados, os indicadores de inflação aceleraram em dezembro, com maior contribuição dos preços de energia. Com isso, em uma análise macroeconômica, o Federal Reserve (Fed) decidiu manter a taxa de juros, sugerindo uma postura de maior cautela e aguardando a evolução dos dados. O destaque no cenário monetário foi o comunicado do presidente do Fed, Jerome Powell, que afirmou a ausência de urgência para a redução dos juros e ressaltou que, caso houver riscos evidentes para o mercado de trabalho ou para a inflação, a autoridade monetária alteraria sua estratégia.

No campo fiscal, a turbulência gerada pela posse do presidente Donald Trump envolveu os ruídos relacionados às políticas tarifárias. No início do mandato foram registradas as imposições de tarifas sobre o México e o Canadá devido a questões de imigração ilegal e tráfico de drogas para o território americano. A China adotou tarifa retaliatória após os Estados Unidos estabelecerem uma tarifa que pode atingir até 10%. Contudo, é plausível que as afirmações de Trump sejam direcionadas como um método de negociação, conforme é observado na postergação das tarifas sobre o México e Canadá e no aguardo das negociações com a China.

A Zona do Euro decepcionou os agentes de mercado ao não apresentar sinais de recuperação da atividade econômica. A primeira leitura do PIB do quarto trimestre mostrou estabilidade, frustrando as expectativas de crescimento. Para o início de 2025, há um sinal positivo para o setor industrial, com empresas mais otimistas para a produção, mas o ambiente permanece contracionista.

Em um momento de preocupações sobre a direção econômica o Banco Central Europeu (BCE) decidiu reduzir a taxa de juros. A projeção dos membros do BCE permanece com um cenário capaz de ancorar a inflação à meta até o final deste ano. Contudo, as pressões inflacionárias persistem especialmente no setor de serviços devido à correção salarial.

A China continua enfrentando desafios significativos, em parte, devido à falta de confiança da demanda interna. A situação chinesa tem sido impactada por fatores estruturais, como a desaceleração do setor imobiliário e a dependência global de sua produção. Apesar do caráter estrutural, a economia chinesa é cíclica, mas, atualmente, não há indícios de recuperação.

Apesar dos esforços anteriores dos líderes do governo para apoiar a economia, fica clara a persistência das incertezas, principalmente para reverter à falta de impulso nos gastos da população. O receio é que a economia perca direção à deflação nos próximos meses.

No Brasil, o ponto de partida do mercado era de pessimismo. Apesar do cumprimento da meta do arcabouço fiscal em 2024, permanece a percepção de indisciplina fiscal e vulnerabilidades quanto ao crescimento do déficit público no horizonte mais amplo. A ausência de notícias significativas do governo aliviou a pressão sobre os juros futuros, que anteriormente estavam bastante estressados.

Em relação à política monetária, o Banco Central do Brasil aumentou a taxa Selic em 1 ponto percentual, atingindo 13,25% ao ano. A ata da reunião do Comitê de Política Monetária (Copom) confirmou a perspectiva de pressão inflacionária e o descumprimento da meta de inflação no primeiro semestre. Entre as justificativas para o cenário estão os efeitos das políticas externas, os preços de alimentos, a desarmonia entre política monetária e fiscal, a robustez da economia e o câmbio. A permanência da assimetria de riscos reforça a possibilidade de uma Selic terminal mais elevada.

Em relação aos dados econômicos, o IBC-Br e o Monitor PIB de novembro registraram um crescimento acima do esperado, impulsionados pela menor taxa de desemprego, pelo aumento da massa salarial, pelo incremento no consumo das famílias, pelos estímulos fiscais, pela renda e pela evolução na concessão de crédito. No entanto, os dados mais recentes sugerem uma moderação no crescimento das atividades econômicas. O Índice Gerente de Compras (PMI) de janeiro sinalizou um processo de desaceleração, com os produtores de bens e serviços receosos quanto à política fiscal, às condições monetárias e à variação cambial, fatores que impactam negativamente o ritmo da demanda e da produção.

O início do ano registrou um desempenho positivo para as bolsas, bem como o fechamento da curva de juros futuros. O Brasil acompanhou a direção externa com o Ibovespa apresentando uma forte alta e todos os benchmarks relacionados à renda fixa apresentaram boas rentabilidades. Por fim, o real se valorizou em relação ao dólar.

Diante de todo esse cenário, o Ipreville fechou o mês de janeiro com rentabilidade positiva de 1,00%.

Cenário Econômico realizado pela Consultoria de Investimentos SMI – Relatório de Gestão de Investimentos Janeiro/2025.

4. Carteira de Investimento

DISTRIBUIÇÃO DA CARTEIRA

ATIVOS	%	JANEIRO	DEZEMBRO
TÍTULOS PÚBLICOS A MERCADO	7,7%	317.820.095,53	307.134.762,49
LFT 01/03/2025 (Compra em 06/03/2023)	0,0%	1.342.399,39	1.328.925,59
LFT 01/03/2025 (Compra em 18/05/2020)	0,0%	894.932,92	885.950,40
LFT 01/03/2026 (Compra em 02/09/2024)	0,0%	846.991,78	838.151,68
LFT 01/03/2026 (Compra em 17/05/2023)	0,2%	7.271.344,55	7.195.453,11
LFT 01/03/2027 (Compra em 24/01/2025) 00011888F	0,2%	8.335.337,96	-
LFT 01/09/2025 (Compra em 16/05/2023)	0,2%	6.408.455,09	6.342.984,50
LFT 01/09/2026 (Compra em 13/05/2024)	0,1%	3.212.150,68	3.178.081,48
LFT 01/09/2026 (Compra em 15/05/2024)	0,0%	862.965,86	853.812,94
LFT 01/09/2030 (Compra em 10/12/2024) 0001166CA	0,1%	3.175.535,22	3.139.696,41
LFT 01/09/2030 (Compra em 27/08/2024) 000112015	0,1%	3.143.779,87	3.108.299,45
LTN 01/01/2026 (Compra em 04/12/2024) 000077861	1,1%	44.036.574,30	43.284.634,95
NTN-B 15/05/2035 (Compra em 02/01/2019)	0,0%	277.667,56	275.463,40
NTN-B 15/05/2035 (Compra em 03/06/2020)	0,1%	3.966.679,37	3.935.191,48
NTN-B 15/05/2035 (Compra em 07/07/2023) 0050D30	0,3%	11.900.038,10	11.805.574,42
NTN-B 15/05/2035 (Compra em 10/05/2019)	0,1%	4.125.346,54	4.092.599,14
NTN-B 15/05/2035 (Compra em 11/01/2019)	0,0%	1.098.770,18	1.090.048,04
NTN-B 15/05/2035 (Compra em 11/04/2024) 0065600	1,0%	39.309.792,52	38.997.747,51
NTN-B 15/05/2035 (Compra em 13/05/2022) 343941	0,1%	2.578.341,59	2.557.874,46
NTN-B 15/05/2035 (Compra em 15/05/2024)	0,0%	904.402,90	897.223,66
NTN-B 15/05/2035 (Compra em 16/05/2024)	0,0%	698.135,57	692.593,70
NTN-B 15/05/2035 (Compra em 16/08/2019)	0,0%	928.202,97	920.834,80
NTN-B 15/05/2035 (Compra em 17/08/2022) 352264	0,1%	3.371.677,46	3.344.912,75
NTN-B 15/05/2035 (Compra em 18/02/2020)	0,0%	1.071.003,43	1.062.501,70
NTN-B 15/05/2035 (Compra em 21/11/2018)	0,1%	3.966.679,37	3.935.191,47
NTN-B 15/05/2035 (Compra em 25/07/2023) 0056442	0,6%	26.576.751,75	26.365.782,88
NTN-B 15/05/2035 (Compra em 31/05/2024) 006704C	0,0%	277.667,56	275.463,40
NTN-B 15/05/2035 (Compra em 31/05/2024) 006704D	1,0%	39.666.793,66	39.351.914,74
NTN-B 15/05/2035 (Compra em 31/10/2017)	0,2%	8.722.727,92	8.653.486,05
NTN-B 15/05/2045 (Compra em 04/10/2022) 0057548	0,0%	1.289.486,72	1.295.675,96
NTN-B 15/05/2045 (Compra em 18/07/2022) 349638	0,0%	568.891,20	571.621,74
NTN-B 15/05/2045 (Compra em 18/11/2022) 00587CF	0,1%	2.844.456,00	2.858.108,72
NTN-B 15/05/2045 (Compra em 19/05/2022) 344518	0,0%	1.327.412,80	1.333.784,07
NTN-B 15/05/2045 (Compra em 28/03/2022) 339279	0,1%	3.223.716,80	3.239.189,89
NTN-B 15/05/2055 (Compra em 16/05/2024)	0,0%	29.757,60	29.581,01
NTN-B 15/05/2055 (Compra em 16/08/2021)	0,0%	632.349,08	628.596,52
NTN-B 15/05/2055 (Compra em 17/12/2019)	0,0%	349.651,85	347.576,90
NTN-B 15/08/2026 (Compra em 03/07/2018)	0,0%	358.338,36	352.964,00

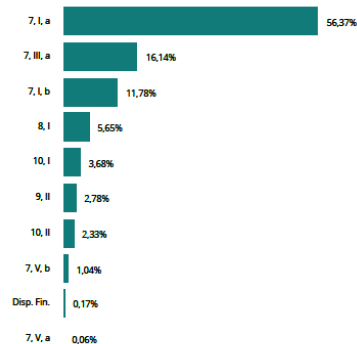
Relatório IPREVILLE - JANEIRO - 2025

POR SEGMENTO



Títulos Públicos 56,38%
Fundos de Renda Fixa 28,96%
FIDC 0,06%
Fundos de Renda Variável 5,65%
Investimentos no Exterior 2,78%
Fundos Multimercado 3,68%
Fundos em Participações 2,33%
Contas Correntes 0,17%

POR TIPO DE ATIVO



3

DISTRIBUIÇÃO DA CARTEIRA

ATIVOS	%	JANEIRO	DEZEMBRO
TÍTULOS PÚBLICOS A MERCADO	7,7%	317.820.095,53	307.134.762,49
NTN-B 15/08/2026 (Compra em 16/05/2023)	0,2%	6.259.861,38	6.165.976,01
NTN-B 15/08/2026 (Compra em 19/02/2018)	0,0%	796.307,45	784.364,44
NTN-B 15/08/2026 (Compra em 19/03/2018)	0,0%	194.652,93	191.733,53
NTN-B 15/08/2026 (Compra em 29/06/2021)	0,0%	486.632,33	479.333,82
NTN-B 15/08/2028 (Compra em 14/05/2024)	0,0%	907.251,35	884.441,61
NTN-B 15/08/2028 (Compra em 15/02/2019)	0,0%	1.235.589,93	1.204.525,24
NTN-B 15/08/2028 (Compra em 15/05/2024)	0,0%	86.404,89	84.232,53
NTN-B 15/08/2028 (Compra em 15/08/2022)	0,0%	924.532,32	901.288,12
NTN-B 15/08/2028 (Compra em 15/08/2023)	0,0%	1.464.562,89	1.427.741,45
NTN-B 15/08/2028 (Compra em 17/05/2018)	0,2%	8.640.489,01	8.423.253,40
NTN-B 15/08/2028 (Compra em 19/03/2018)	0,1%	5.184.293,40	5.053.952,04
NTN-B 15/08/2030 (Compra em 05/07/2023)	0,3%	12.368.327,08	12.211.082,27
NTN-B 15/08/2040 (Compra em 25/03/2022) 339157	0,1%	2.972.233,41	2.985.376,10
NTN-B 15/08/2050 (Compra em 15/05/2024)	0,0%	885.629,20	883.271,64
NTN-B 15/08/2050 (Compra em 17/12/2019) i	0,0%	448.516,07	447.322,12
NTN-B 15/08/2050 (Compra em 17/12/2019) ii	0,2%	6.841.770,61	6.823.557,74
NTN-B 15/08/2050 (Compra em 26/03/2019) i	0,0%	95.024,59	94.771,64
NTN-B 15/08/2050 (Compra em 26/03/2019) ii	0,1%	3.800.983,67	3.790.865,41
NTN-F 01/01/2027 (Compra em 10/10/2024) 004D56C	0,3%	12.143.107,51	12.435.128,78
NTN-F 01/01/2027 (Compra em 11/10/2024) 004D602	0,3%	12.488.719,03	12.789.051,68
TÍTULOS PÚBLICOS NA CURVA	48,2%	1.976.433.131,25	1.855.217.877,80
NTN-B XP 2028-08 (Compra 14/07/22 Tx 6.1310)	1,3%	55.334.754,95	54.865.177,46
NTN-B XP 2028-08 (Compra 19/07/22 Tx 6.2780)	0,4%	16.647.020,20	16.503.750,87
NTN-B XP 2028-08 (Compra 21/08/24 Tx 6.3515)	0,1%	2.096.528,04	2.078.360,03
NTN-B XP 2030-08 (Compra 01/11/23 Tx 5.8570)	0,8%	32.146.671,78	31.881.070,34
NTN-B XP 2030-08 (Compra 03/09/24 Tx 6.2730)	0,2%	6.797.029,81	6.738.557,18
NTN-B XP 2030-08 (Compra 09/10/23 Tx 5.8465)	0,8%	32.380.444,41	32.113.171,94
NTN-B XP 2030-08 (Compra 10/06/24 Tx 6.1900)	0,3%	10.378.584,70	10.290.058,01
NTN-B XP 2030-08 (Compra 14/06/24 Tx 6.4400)	0,5%	21.768.066,90	21.577.859,34
NTN-B XP 2030-08 (Compra 14/11/22 Tx 6.0750)	0,7%	30.386.942,13	30.130.455,69
NTN-B XP 2030-08 (Compra 22/04/24 Tx 6.0500)	0,9%	36.795.415,85	36.485.578,89
NTN-B XP 2030-08 (Compra 23/05/23 Tx 5.5625)	0,5%	21.497.851,42	21.325.395,57
NTN-B XP 2030-08 (Compra 24/11/22 Tx 6.2550)	0,5%	22.495.292,59	22.302.130,28
NTN-B XP 2030-08 (Compra 25/04/24 Tx 6.1200)	0,4%	16.795.379,44	16.653.004,49
NTN-B XP 2030-08 (Compra 25/04/24 Tx 6.1200) i	0,0%	13.522,85	13.408,22
NTN-B XP 2032-08 (Compra 11/04/24 Tx 5.9010)	0,4%	16.850.952,85	16.711.120,30
NTN-B XP 2032-08 (Compra 21/07/22 Tx 6.2610)	0,8%	33.287.648,99	33.001.645,28

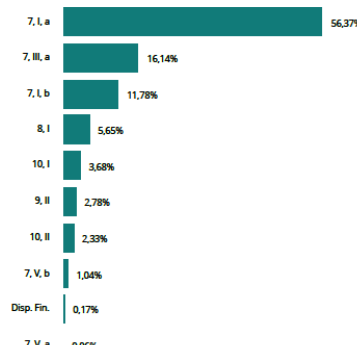
Relatório IPREVILLE - JANEIRO - 2025

POR SEGMENTO



Títulos Públicos 56,38%
Fundos de Renda Fixa 28,96%
FIDC 0,06%
Fundos de Renda Variável 5,65%
Investimentos no Exterior 2,78%
Fundos Multimercado 3,68%
Fundos em Participações 2,33%
Contas Correntes 0,17%

POR TIPO DE ATIVO



4

DISTRIBUIÇÃO DA CARTEIRA

ATIVOS	%	JANEIRO	DEZEMBRO
TÍTULOS PÚBLICOS NA CURVA	48,2%	1.976.433.131,25	1.855.217.877,80
NTN-B XP 2035-05 (Compra 03/05/24 Tx 6.2200)	0,6%	25.461.146,97	25.243.235,54
NTN-B XP 2035-05 (Compra 05/04/23 Tx 6.0750)	0,8%	32.043.579,37	31.773.108,32
NTN-B XP 2035-05 (Compra 06/03/23 Tx 6.4290)	0,7%	30.211.444,90	29.947.722,13
NTN-B XP 2035-05 (Compra 08/04/22 Tx 5.4200)	0,0%	1.110.110,36	1.101.335,90
NTN-B XP 2035-05 (Compra 09/05/24 Tx 6.2100)	0,6%	25.418.639,46	25.201.270,06
NTN-B XP 2035-05 (Compra 10/06/24 Tx 6.2500)	0,3%	10.377.639,08	10.288.554,04
NTN-B XP 2035-05 (Compra 15/05/23 Tx 5.6650)	0,0%	939.127,44	931.515,67
NTN-B XP 2035-05 (Compra 16/04/24 Tx 6.0000)	1,2%	51.133.131,00	50.704.658,11
NTN-B XP 2035-05 (Compra 16/05/24 Tx 6.1500)	0,5%	20.901.578,48	20.723.857,84
NTN-B XP 2035-05 (Compra 18/11/22 Tx 6.2000)	0,4%	16.888.516,27	16.744.253,59
NTN-B XP 2035-05 (Compra 20/04/23 Tx 6.0550)	0,8%	31.876.386,55	31.607.877,37
NTN-B XP 2035-05 (Compra 21/11/24 Tx 6.7921)	0,4%	18.406.186,47	18.240.099,43
NTN-B XP 2035-05 (Compra 27/02/23 Tx 6.3150)	0,4%	16.333.649,56	16.192.595,30
NTN-B XP 2040-08 (Compra 02/12/24 Tx 7.0000)	0,5%	20.396.079,11	20.208.610,69
NTN-B XP 2040-08 (Compra 04/10/24 Tx 6.3925)	0,3%	10.372.501,82	10.282.270,95
NTN-B XP 2040-08 (Compra 04/11/24 Tx 6.7310)	0,5%	20.557.458,01	20.372.975,51
NTN-B XP 2040-08 (Compra 08/01/25 Tx 7.2420)	0,4%	15.099.510,32	-
NTN-B XP 2040-08 (Compra 09/01/25 Tx 7.1800)	0,4%	15.090.783,93	-
NTN-B XP 2040-08 (Compra 13/01/25 Tx 7.2620)	0,5%	20.107.147,85	-
NTN-B XP 2040-08 (Compra 13/12/24 Tx 6.7000)	0,4%	15.223.152,35	15.086.926,78
NTN-B XP 2040-08 (Compra 14/06/22 Tx 5.7600)	1,4%	55.804.250,69	55.347.605,96
NTN-B XP 2040-08 (Compra 14/11/24 Tx 6.7530)	0,7%	28.669.771,46	28.411.982,19
NTN-B XP 2040-08 (Compra 15/12/22 Tx 6.3520)	1,4%	55.895.487,18	55.411.110,88
NTN-B XP 2040-08 (Compra 17/05/22 Tx 5.6700)	0,1%	5.623.611,14	5.578.007,15
NTN-B XP 2040-08 (Compra 17/12/24 Tx 6.9500)	0,4%	15.211.566,76	15.072.334,11
NTN-B XP 2040-08 (Compra 18/12/24 Tx 7.1200)	0,2%	8.615.569,92	8.533.521,17
NTN-B XP 2040-08 (Compra 22/01/25 Tx 7.5280)	0,5%	20.054.953,19	-
NTN-B XP 2040-08 (Compra 22/10/24 Tx 6.5750)	0,4%	15.486.074,00	15.349.049,75
NTN-B XP 2040-08 (Compra 27/11/24 Tx 6.6350)	0,4%	15.310.521,44	15.174.312,28
NTN-B XP 2040-08 (Compra 28/11/24 Tx 6.6700)	0,5%	20.400.687,16	20.218.615,35
NTN-B XP 2040-08 (Compra 29/01/25 Tx 7.5250)	0,5%	20.013.005,25	-
NTN-B XP 2040-08 (Compra 29/11/24 Tx 6.8400)	0,5%	20.398.706,26	20.213.847,85
NTN-B XP 2040-08 (Compra 30/01/23 Tx 6.4500)	0,9%	38.510.589,35	38.173.771,83
NTN-B XP 2040-08 (Compra 30/01/25 Tx 7.5450)	0,4%	15.005.634,71	-
NTN-B XP 2040-08 (Compra 31/10/24 Tx 6.7120)	0,4%	15.431.310,57	15.293.078,31
NTN-B XP 2045-05 (Compra 03/07/24 Tx 6.5605)	0,3%	10.287.737,70	10.196.833,52
NTN-B XP 2045-05 (Compra 04/05/22 Tx 5.8250)	2,7%	110.399.031,52	109.489.760,90

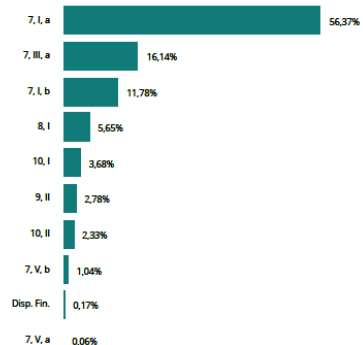
Relatório IPREVILLE - JANEIRO - 2025

POR SEGMENTO



Títulos Públicos 56,38%
Fundos de Renda Fixa 28,96%
FIDC 0,06%
Fundos de Renda Variável 5,65%
Investimentos no Exterior 2,78%
Fundos Multimercado 3,68%
Fundos em Participações 2,33%
Contas Correntes 0,17%

POR TIPO DE ATIVO



5

DISTRIBUIÇÃO DA CARTEIRA

ATIVOS	%	JANEIRO	DEZEMBRO
TÍTULOS PÚBLICOS NA CURVA	48,2%	1.976.433.131,25	1.855.217.877,80
NTN-B XP 2045-05 (Compra 06/07/22 Tx 6.1150)	0,7%	27.751.822,84	27.516.651,29
NTN-B XP 2045-05 (Compra 08/04/22 Tx 5.5600)	0,3%	11.183.401,82	11.093.717,00
NTN-B XP 2045-05 (Compra 09/04/24 Tx 5.9600)	1,2%	51.189.018,33	50.761.735,22
NTN-B XP 2045-05 (Compra 12/04/24 Tx 6.0300)	1,2%	51.174.178,49	50.744.118,67
NTN-B XP 2045-05 (Compra 13/04/22 Tx 5.7400)	2,7%	111.415.888,46	110.506.031,29
NTN-B XP 2045-05 (Compra 16/05/23 Tx 5.8255)	0,4%	14.726.351,59	14.605.043,93
NTN-B XP 2045-05 (Compra 16/05/24 Tx 6.1400)	0,1%	5.485.863,80	5.439.261,44
NTN-B XP 2045-05 (Compra 18/11/24 Tx 6.7550)	0,2%	6.435.465,33	6.377.585,20
NTN-B XP 2045-05 (Compra 20/06/24 Tx 6.3800)	0,1%	5.166.954,94	5.122.056,08
NTN-B XP 2045-05 (Compra 20/09/24 Tx 6.3850)	0,2%	10.109.493,84	10.021.606,08
NTN-B XP 2045-05 (Compra 21/06/24 Tx 6.3300)	0,3%	10.332.502,10	10.243.124,06
NTN-B XP 2045-05 (Compra 24/09/24 Tx 6.4550)	0,2%	10.100.351,90	10.011.969,73
NTN-B XP 2045-05 (Compra 24/11/22 Tx 6.2900)	0,8%	33.733.155,07	33.442.494,26
NTN-B XP 2045-08 (Compra 09/05/22 Tx 5.8420)	1,4%	56.711.431,36	56.243.532,99
NTN-B XP 2050-08 (Compra 11/05/22 Tx 5.8810)	1,4%	56.644.241,17	56.175.107,38
NTN-B XP 2050-08 (Compra 21/08/24 Tx 6.1120)	0,2%	8.379.391,33	8.308.413,71
NTN-B XP 2050-08 (Compra 24/06/22 Tx 5.9201)	1,4%	55.745.934,53	55.282.468,69
NTN-B XP 2050-08 (Compra 26/04/22 Tx 5.7950)	1,4%	57.087.136,61	56.618.321,95
NTN-B XP 2050-08 (Compra 29/04/22 Tx 5.8200)	1,4%	56.946.271,40	56.477.473,55
NTN-B XP 2055-05 (Compra 28/06/22 Tx 6.0310)	2,7%	111.375.891,83	110.439.722,91
FUNDOS DE RENDA FIXA	28,7%	1.178.358.651,70	1.230.770.118,07
BB FIC Prev. Perfil Renda Fixa	4,8%	197.599.380,70	267.677.554,95
BB FIC Previdenciário Fluxo	0,0%	1.048.284,88	3.334.804,03
BB FIC Previdenciário IMA-B5	0,4%	16.011.275,80	15.719.640,08
BB Previdenciário Títulos Públicos IMA-B	1,2%	49.874.882,73	49.367.259,64
BB Previdenciário Títulos Públicos IMA-B5+	2,7%	109.301.375,91	108.846.543,44
Bradesco Federal Extra Referenciado Renda Fixa	1,9%	75.964.707,10	69.755.007,80
Bradesco FIC Inflação Crédito Privado	0,1%	2.628.638,37	2.574.411,71
Bradesco FIC Institucional Renda Fixa IMA Geral	0,5%	20.691.054,82	20.412.952,56
Bradesco FIC Institucional Renda Fixa IMA-B5	0,9%	35.238.029,70	34.598.212,21
Bradesco FIC Institucional Renda Fixa IMA-B5+	0,3%	13.405.130,34	13.350.330,96
Bradesco FIC Performance Inst. Crédito Privado	0,5%	20.545.883,14	20.300.589,40
Bradesco Institucional Renda Fixa IRF-M	0,2%	6.528.555,66	6.365.145,50
Bradesco Maxi Poder Público Renda Fixa	0,0%	-	13.218,13
Bradesco Premium Referenciado Renda Fixa	0,0%	-	81.862.152,53
Caixa Brasil Referenciado	4,6%	189.401.962,46	108.075.710,50
Caixa Brasil Títulos Públicos IMA-B	0,3%	10.618.392,18	10.509.140,35

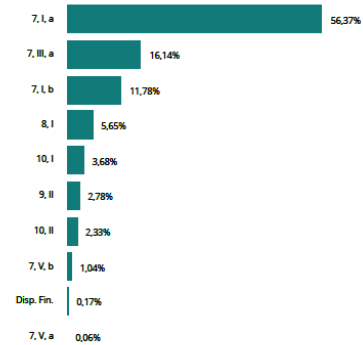
Relatório IPREVILLE - JANEIRO - 2025

POR SEGMENTO



Títulos Públicos 56,38%
Fundos de Renda Fixa 28,96%
FIDC 0,06%
Fundos de Renda Variável 5,65%
Investimentos no Exterior 2,78%
Fundos Multimercado 3,68%
Fundos em Participações 2,33%
Contas Correntes 0,17%

POR TIPO DE ATIVO



6

DISTRIBUIÇÃO DA CARTEIRA

ATIVOS	%	JANEIRO	DEZEMBRO
FUNDOS DE RENDA FIXA	28,7%	1.178.358.651,70	1.230.770.118,07
Caixa Brasil Títulos Públicos IMA-B 5+	0,1%	2.828.033,44	2.816.930,13
Caixa FC Brasil Disponibilidades	0,0%	-	5.897,56
Daycoval Títulos Públicos III	0,1%	2.702.308,17	2.674.048,11
Itaú FIC Global Dinâmico Institucional	0,6%	23.988.939,25	23.755.891,73
Itaú FIC IMA-B 5+	1,2%	51.053.379,45	50.843.718,50
Itaú FIC Institucional IMA-B	0,4%	16.742.213,92	16.568.818,78
Itaú FIC Institucional Optimus Renda Fixa	0,4%	18.144.407,79	18.000.381,14
Itaú Referenciado Institucional Renda Fixa	1,1%	44.056.834,43	43.600.950,88
Trend Cash FIC Simples	0,1%	4.793.327,30	4.743.351,73
Vinci Institucional Referenciado	0,5%	21.982.108,50	21.758.370,88
Western Asset Ativo IMA-B	0,0%	-	20.802.520,26
Western Asset Ativo IMA-B 5	1,2%	50.823.596,75	28.792.436,49
Western Asset Soberano II Referenciado Selic	1,3%	54.735.037,44	53.220.815,89
Western Ativo Max	0,2%	6.268.791,21	6.209.295,43
Western Crédito Bancário Plus Créd. Priv.	0,5%	19.168.306,55	17.523.083,08
Western Max Referenciado DI Renda Fixa	1,4%	57.549.434,17	52.662.060,97
XP FIC Trend Pós-Fixado Simples	0,1%	3.739.788,93	3.700.360,09
XP Inflação Referenciado IPCA	0,5%	22.190.993,39	21.902.023,64
XP Trend Simples	0,7%	28.733.597,22	28.426.488,99
FIDC	0,1%	2.400.227,29	2.293.454,09
BRPP FDC Multisetorial Master	0,0%	129.369,71	31.261,43
Via Rica FIDC Multisetorial Itália	0,1%	2.270.857,58	2.262.192,66
FUNDOS DE RENDA VARIÁVEL	5,6%	229.814.046,24	262.995.559,94
BB FIA ESG BDR Nivel I	0,7%	26.843.446,14	27.868.266,09
BB FIC FIA Dividendos	0,5%	19.804.749,75	47.041.058,42
Bradesco FIA Institucional BDR Nivel I	0,2%	7.148.070,49	7.448.963,96
Bradesco FIA MID Small Cap	0,0%	-	1.274.607,61
Bradesco FIA Selection	0,0%	-	8.305.576,75
Bradesco FIC FIA Alpha Institucional IBrX	0,5%	20.993.051,70	19.924.878,44
Caixa FIA Institucional BDR Nivel 1	0,9%	35.022.742,90	36.588.425,42
Caixa FIC FIA Valor Vinci Exp. Dividendos RPPS	0,3%	13.248.853,75	12.633.306,89
Caixa FIC FIA Vinci Expert Valor RPPS	0,3%	12.560.791,91	11.906.090,78
Itaú FIA Smart Ações Brasil 50 Inst.	0,3%	13.928.438,51	13.403.982,89
Itaú FIC FIA Dunamis	0,3%	14.277.255,90	13.699.136,44
Itaú FIC FIA RPI Ativo Ibovespa	0,7%	28.140.804,38	26.562.536,48
Occam FC RA	0,3%	11.100.365,97	10.716.674,68

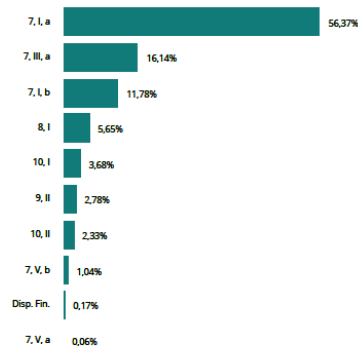
Relatório IPREVILLE - JANEIRO - 2025

POR SEGMENTO



Títulos Públicos 56,38%
Fundos de Renda Fixa 28,96%
FIDC 0,06%
Fundos de Renda Variável 5,65%
Investimentos no Exterior 2,78%
Fundos Multimercado 3,68%
Fundos em Participações 2,33%

POR TIPO DE ATIVO



7

DISTRIBUIÇÃO DA CARTEIRA

ATIVOS	%	JANEIRO	DEZEMBRO
FUNDOS DE RENDA VARIÁVEL	5,6%	229.814.046,24	262.995.559,94
Trend FIA Bolsa Americana	0,1%	4.610.152,12	4.468.247,34
Vinci FIA Mosaico Institucional	0,2%	7.107.194,58	6.753.234,20
Vinci FIA Selection Equities	0,4%	14.752.595,97	14.146.762,63
XP FIC FIA Investor 30	0,0%	275.532,17	253.810,92
INVESTIMENTOS NO EXTERIOR	2,8%	113.004.463,39	110.053.225,10
BB FIA Globais Hedge IE	0,0%	-	5.458.950,62
BB FIA Globais Indexado Investimento no Exterior	0,4%	15.490.930,12	21.513.864,33
BB Schroder Multimercado IE	0,4%	16.646.352,18	5.673.672,56
Bradesco FIA Global Investimento no Exterior	0,2%	6.490.933,52	2.599.117,10
Santander FIC Global Equities Master Mult. IE	0,8%	31.732.063,04	32.478.573,31
Systematic FIC Blue Trend Advisory Mult IE	0,1%	4.427.404,02	4.455.069,21
Vinci FIC Internacional Multimercado IE	0,1%	3.962.622,98	4.080.342,85
XP FIC FIM Nordea Alfa 10 Advisory	0,1%	4.153.336,86	4.128.240,48
XP MS FIC FIA Global Opportunities Advisory IE	0,7%	30.100.820,67	29.665.394,64
FUNDOS MULTIMERCADO	3,7%	149.796.515,02	147.131.396,34
Caixa Bolsa Americana Multimercado	1,2%	47.872.504,74	46.641.110,54
Itaú FIC Private Multimercado SP500	0,9%	38.225.360,04	37.243.128,12
Vinci FIC Augunt Synchrony Multimercado	0,2%	9.218.573,56	9.093.040,71
Vinci Multiestratégia Multimercado	0,3%	10.621.129,04	10.517.316,23
Vinci Valorem Multimercado	1,1%	43.377.719,45	43.158.717,03
Western Long Short Multimercado	0,0%	481.228,19	478.083,71
FUNDOS EM PARTICIPAÇÕES	2,3%	95.002.058,94	95.074.312,35
BTG FIP Economia Real II	0,0%	1.603.536,29	1.618.396,03
BTG Pactual FIC RP Infraestrutura II	0,0%	64.515,94	68.965,38
BTG Pactual FIC RP Principal Investments	0,0%	1.362,40	1.493,13
FIP Brasil Portos e Ativos Logísticos Multiestratégia	0,1%	2.214.436,49	2.215.136,10
Kinea FIC FIP Equity Infraestrutura I Feeder	0,7%	30.340.018,09	30.396.806,67
Kinea FIP Private Equity II	0,0%	1.875.749,42	2.031.083,23
Kinea FIP Private Equity IV Feeder I Inst. Mult.	1,1%	46.181.674,09	46.202.207,24
Kinea FIP Private Equity V Feeder Inst. I Mult.	0,1%	5.562.871,32	5.492.822,00
Pátria FIC FIP Brasil Infraestrutura III	0,1%	5.020.311,00	5.059.287,82
Vinci FIP Feeder B Multiestratégia IV	0,1%	2.137.583,90	1.988.114,75
CONTAS A PAGAR E A RECEBER	0,8%	32.185.000,00	26.736.353,30
A Pagar	0,8%	32.185.000,00	26.736.353,30

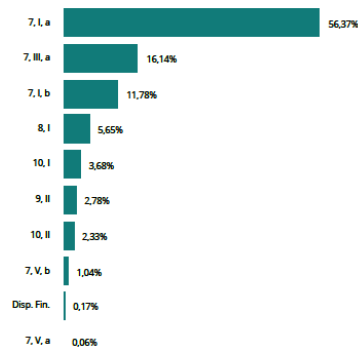
Relatório IPREVILLE - JANEIRO - 2025

POR SEGMENTO



Títulos Públicos 56,38%
Fundos de Renda Fixa 28,96%
FIDC 0,06%
Fundos de Renda Variável 5,65%
Investimentos no Exterior 2,78%
Fundos Multimercado 3,68%
Fundos em Participações 2,33%

POR TIPO DE ATIVO



8

DISTRIBUIÇÃO DA CARTEIRA

ATIVOS	%	JANEIRO	DEZEMBRO
CONTAS CORRENTES	0,2%	6.815.271,00	7.584,32
Banco do Brasil	0,0%	5.087,98	6.533,14
BNP Paribas	0,0%	1.148,86	1.051,16
Bradesco	0,0%	-	-
Brasil Plural	0,0%	-	-
BRL	0,0%	-	-
BTG Pactual	0,0%	-	-
Caixa Econômica Federal	0,2%	6.809,034,11	-
Daycoval	0,0%	-	-
Itaú Unibanco	0,0%	-	-
Santander	0,0%	-	-
XP Investimentos	0,0%	0,05	0,02
TOTAL DA CARTEIRA	100,0%	4.101.629.460,36	4.037.414.643,80

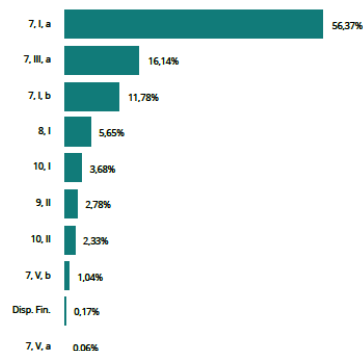
↕ Entrada de Recursos
↗ Nova Aplicação
↘ Saída de Recursos
↖ Resgate Total

POR SEGMENTO



Títulos Públicos 56,38%
 Fundos de Renda Fixa 28,96%
 FIDC 0,06%
 Fundos de Renda Variável 5,65%
 Investimentos no Exterior 2,78%
 Fundos Multimercado 3,68%
 Fundos em Participações 2,33%
 Contas Correntes 0,17%

POR TIPO DE ATIVO



5. Estratégia de Alocação e a Política de Investimentos 2025

Com base nas informações apresentadas no fechamento do mês de Janeiro de 2025, verifica-se que os percentuais de investimentos estão respeitando os limites estabelecidos na legislação vigente.

Abaixo, segue o quadro extraído da Política de Investimentos 2025 com a estratégia definida e posição de alocação do mês.

ENQUADRAMENTO EM RELAÇÃO À RESOLUÇÃO 4.963/2021 E À PI 2025

ENQUADRAMENTO	SALDO EM R\$	% CARTEIRA	% LIMITE RESOLUÇÃO	% LIMITE PI 2025
7, I	2.773.650.607,03	68,27	100,0	100,0
7, I, a	2.294.253.226,78	56,47	100,0	100,0
7, I, b	479.397.380,25	11,80	100,0	100,0
7, I, c	-	0,00	100,0	100,0
7, II	-	0,00	5,0	5,0
7, III	656.618.443,39	16,16	75,0	75,0
7, III, a	656.618.443,39	16,16	75,0	75,0
7, III, b	-	0,00	75,0	75,0
7, IV	-	0,00	20,0	20,0
7, V	44.743.055,35	1,10	30,0	30,0
7, V, a	2.400.227,29	0,06	15,0	15,0
7, V, b	42.342.828,06	1,04	15,0	15,0
7, V, c	-	0,00	15,0	15,0
ART. 7	3.475.012.105,77	85,54	100,0	100,0
8, I	229.814.046,24	5,66	45,0	45,0
8, II	-	0,00	45,0	45,0
ART. 8	229.814.046,24	5,66	45,0	45,0
9, I	-	0,00	10,0	10,0
9, II	113.004.463,39	2,78	10,0	10,0
9, III	-	0,00	10,0	10,0
ART. 9	113.004.463,39	2,78	10,0	10,0
10, I	149.796.515,02	3,69	15,0	15,0
10, II	95.002.058,94	2,34	10,0	10,0
10, III	-	0,00	10,0	10,0
ART. 10	244.798.573,96	6,03	20,0	20,0
ART. 11	-	0,00	15,0	15,0
ART. 12	-	0,00	10,0	10,0
ART. 8, 10 E 11	474.612.620,20	11,68	50,0	50,0
PATRIMÔNIO INVESTIDO	4.062.629.189,36			

Obs.: Para fins de enquadramento, são desconsideradas as disponibilidades financeiras mantidas em conta corrente e poupança.

PRÓ GESTÃO

O IPREVILLE comprovou adoção de melhores práticas de gestão previdenciária à Secretaria de Previdência, ao NÍVEL III de aderência na forma por ela estabelecidos.

PARECER SOBRE ENQUADRAMENTO DA CARTEIRA

- ✓ Enquadrada em relação à Resolução CMN 4.963/2021.
- ✓ Enquadrada em relação à Política de Investimento vigente.

6. Composição dos Investimentos

Investimento	Valor	%
Renda Fixa	1.180.758.878,99	28,77%
Renda Variável	405.598.360,68	9,88%
Imóveis	41.862.000,00	1,02%
Títulos Públicos	2.294.253.226,78	55,90%
Aplicações no Exterior	182.018.722,92	4,43%
Total	4.104.491.189,37	100,00%

7. Receitas de Investimentos

Investimento	Valor	%	Mês Anterior	Acumulado
Renda Fixa	33.046.660,47	82,27%	4.147.194,49	33.046.660,47
Renda Variável	7.121.691,70	17,73%	-12.489.996,08	7.121.691,70
Total	40.168.352,17	100,00%	-8.342.801,59	40.168.352,17

8. Rentabilidade

Mês	Renda Fixa	Renda Variável	Rentabilidade	Meta Atuarial	Resultado
Janeiro	0,82%	0,18%	1,00%	0,42%	0,58%
2024	0,82%	0,18%	1,00%	0,42%	0,58%

9. Índices

MÊS	CDI	SELIC	Ibovespa	INPC	IPCA	IGP-M	IMA-B	S&P 500
Janeiro	1,01%	1,01%	4,86%	0,00%	0,16%	0,27%	1,08%	2,70%
2025	1,01%	1,01%	4,86%	0,00%	0,16%	0,27%	1,08%	2,70%

10. Deliberações do Comitê de Investimentos

As principais deliberações foram: **1)** Apresentação do Cenário Econômico – Dezembro/2024; **2)** Fechamento dos valores referente ao mês de Dezembro/2024; **3)** Compra de títulos públicos com marcação na curva – Fonte 203,205, 206 e 289; **3.1)** Compra de Títulos Públicos no dia 12.12.2024 – NTN-B 2040 – Taxa 6,7000% - valor R\$ 15.000.736,79 (Fonte 203); **3.2)** Compra de Títulos Públicos no dia 16.12.2024 – NTN-B 2040 – Taxa 6,9520% - valor R\$ 15.000.471,82 (Fonte 203); **3.3)** Compra de Títulos Públicos no dia 17.12.2024 – NTN-B 2040 – Taxa 7,1220% - valor R\$ 8.499.339,49 (Fonte 205); **3.4)** Compra de Títulos Públicos no dia 07.01.2025 – NTN-B 2040 – Taxa 7,2420% - valor R\$ 14.998.703,78 (Fonte 289); **3.5)** Compra de Títulos Públicos no dia 08.01.2025 – NTN-B 2040 – Taxa 7,1800% - valor R\$ 14.998.778,43 (Fonte 206); **3.6)** Compra de Títulos Públicos no dia 10.01.2025 – NTN-B 2040 – Taxa 7,2620% - valor R\$ 20.001.932,67 (Fonte 206); **4)** Realocação dos recursos para a compra de títulos públicos; **5)** Recursos recebidos no mês – Alocação; **6)** Informes Gerais.

11. Pareceres emitidos

No corrente mês foram emitidos os seguintes Pareceres:

11.1. Consultoria Financeira

- Análise e Parecer referente Assembleia Geral de Cotistas do Fundo BTG Pactual Infraestrutura II FIC FIP – CNPJ 15.584.094/0001-06;
- Análise e Parecer referente Assembleia Geral de Cotistas do Fundo BTG Pactual Economia Real II – CNPJ 44.172.951/0001-13;

- Análise e Parecer referente Assembleia Geral de Cotistas do Fundo de Investimento em Direitos Creditórios Multisetorial Master III – CNPJ 12.138.813/0001-21;
- Análise e Parecer referente Assembleia Geral Extraordinária do Fundo XP Investor 30 FIC FIA – CNPJ 26.718.169/0001-75;
- Análise e Parecer referente Assembleia Geral do Brasil Portos e Ativos Logísticos – Fundo de Investimentos em Participações – CNPJ 14.737.553/0001-36;

11.2. Consultoria Jurídica

No corrente mês não houve necessidade de solicitação de parecer à Consultoria Jurídica.

11.3. Consultoria Atuarial

Atestado Atuarial – para compra de títulos públicos marcados na curva nos dias 07, 08, 10, 21, 28 e 29 do presente mês.

12. Recomendações do Conselho Fiscal

Conforme Ata nº 285 da reunião ocorrida em 23/01/2025 foram realizadas as seguintes deliberações: **1)** Leitura, discussão e aprovação da Ordem do Dia; **2)** Apresentação do Balancete referente aos meses de Novembro e Dezembro de 2024; o Conselho Fiscal avaliou o movimento contábil e após análise das contas, recomendando a aprovação pelo Conselho Administrativo; **3)** Apresentação do Relatório Mensal do Comitê de Investimentos – Novembro e Dezembro/2024; **4)** Apresentação da Proposta da Reforma Administrativa; **5)** Informes Gerais. Cumpre mencionar que a ata pode ser encontrada e consultada no site do Instituto, por meio do endereço eletrônico: <https://www.ipreville.sc.gov.br/pagina/43/atas-do-conselho-fiscal>

13. Reuniões e Conference Calls com Instituições Financeiras

As reuniões e as Conference Calls realizadas durante o mês, pelo Núcleo Gestor de Investimentos, têm o intuito de verificar o desempenho das Carteiras Administradas de Títulos Públicos, Carteiras Administradas Balanceadas e demais fundos de investimentos, bem como ter uma visão sobre o cenário econômico.

São analisados os percentuais de alocações conforme Política de Investimentos e legislação vigente, rentabilidade, perspectivas e projeções econômicas para o mês atual e subsequente, alinhando prováveis ações, sempre em busca do resultado almejado.

Todas as ações discutidas são apresentadas ao Comitê de Investimentos, que delibera e decide sobre as melhores alternativas.

Todas as reuniões – Conference Calls são gravadas e arquivadas no servidor do Instituto.

No mês de Janeiro do corrente ano, foram realizadas as seguintes reuniões e assembleias:

- 13/01/2025 – Bradesco – Vídeo Mensal – Cenário Econômico e Perspectivas de Investimentos para RPPS – Bradesco 2025;
- 20/01/2025 – BRZ Investimentos – Conference Call – Reunião sobre FIP Portos;
- 22/01/2025 – BB ASSET – Reunião Presencial – Carteira Balanceada BB Asset e Investimentos;
- 28/01/2025 – BTG Pactual – Conference Call – Reunião sobre o BTG FIP Principal.

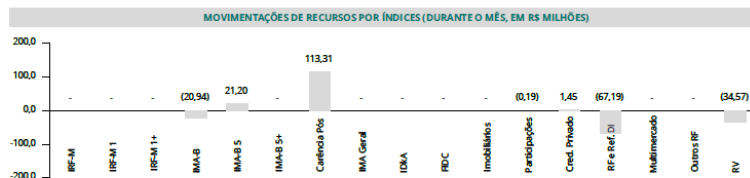
14. Resgates e Aplicações

Na tabela abaixo estão elencadas as movimentações financeiras, por Fundo de Investimento, ocorridas durante o mês de Janeiro de 2025.

MOVIMENTAÇÕES

APLICAÇÕES				RESGATES			
DATA	VALOR	MOVIMENTO	ATIVO	DATA	VALOR	MOVIMENTO	ATIVO
02/01/2025	1.820.821,59	Aplicação	BB RC Prev. Perfil Renda Fixa	02/01/2025	896.600,27	Resgate	BB RC Previdenciário Rufo
02/01/2025	1.450.000,00	Aplicação	Western Crédito Bancário Plus Créd. Priv.	02/01/2025	634.515,05	Pagamento	NTN-F 01/01/2027 (Compra em 10/10/2024) 004D56C
02/01/2025	4.245.000,00	Aplicação	Western Max Referenciado DI Renda Fixa	02/01/2025	652.574,32	Pagamento	NTN-F 01/01/2027 (Compra em 11/10/2024) 004D602
03/01/2025	11.125.000,00	Aplicação	BB Schroder Multimercado IE	02/01/2025	5.695.000,00	Resgate	Western Asset Soberano II Referenciado Selic
03/01/2025	4.100.000,00	Aplicação	Bradesco FIA Global Investimento no Exterior	03/01/2025	5.479.154,83	Resgate	BB RA Global Hedge IE
03/01/2025	10.000.000,00	Aplicação	Western Asset Ativo IMA-B 5	03/01/2025	5.675.000,00	Resgate	BB RA Global Indexado Investimento no Exterior
06/01/2025	30,26	Aplicação	BB RC Previdenciário Rufo	03/01/2025	2.760.000,00	Resgate	BB RC Prev. Perfil Renda Fixa
06/01/2025	10.007.000,00	Aplicação	Western Asset Soberano II Referenciado Selic	03/01/2025	931.900,06	Resgate	BB RC Previdenciário Rufo
07/01/2025	8.435,84	Aplicação	BB RC Previdenciário Rufo	03/01/2025	4.100.000,00	Resgate	Bradesco Federal Extra Referenciado Renda Fixa
08/01/2025	8.365.000,00	Aplicação	BB RC Prev. Perfil Renda Fixa	03/01/2025	1.273.184,02	Resgate	Bradesco FIA MID Small Cap
08/01/2025	1.504.630,81	Aplicação	BB RC Previdenciário Rufo	03/01/2025	8.285.313,73	Rg. Total	Bradesco FIA Selection
08/01/2025	9.558.497,00	Aplicação	Bradesco Federal Extra Referenciado Renda Fixa	03/01/2025	10.000.000,00	Resgate	Western Asset Ativo IMA-B
08/01/2025	14.998.703,78	Compra	NTN-B XP 2040-08 (Compra 08/01/25 Tx 7.2420)	06/01/2025	9.489,06	Resgate	BB RC Previdenciário Rufo
09/01/2025	1.510.381,16	Aplicação	BB RC Previdenciário Rufo	07/01/2025	27.235,77	Resgate	BB RC Previdenciário Rufo
09/01/2025	0,75	Aplicação	Bradesco Federal Extra Referenciado Renda Fixa	07/01/2025	14.998.703,79	Resgate	BB RC Prev. Perfil Renda Fixa
09/01/2025	14.998.788,43	Compra	NTN-B XP 2040-08 (Compra 09/01/25 Tx 7.1800)	08/01/2025	275,00	Resgate	BB RC Previdenciário Rufo
09/01/2025	8.000.000,00	Aplicação	Western Asset Ativo IMA-B 5	09/01/2025	14.998.788,43	Resgate	BB RC Prev. Perfil Renda Fixa
10/01/2025	5.675.000,00	Aplicação	BB RC Prev. Perfil Renda Fixa	09/01/2025	1.514.587,91	Rg. Total	BB RC Previdenciário Rufo
10/01/2025	611.665,16	Aplicação	BB RC Previdenciário Rufo	09/01/2025	6.000.000,00	Resgate	Western Asset Ativo IMA-B
10/01/2025	6.000.000,00	Aplicação	Western Asset Soberano II Referenciado Selic	09/01/2025	8.000.000,00	Resgate	Western Asset Soberano II Referenciado Selic
13/01/2025	5.708.163,08	Aplicação	BB RC Prev. Perfil Renda Fixa	10/01/2025	680.000,00	Resgate	BB RC Prev. Perfil Renda Fixa
13/01/2025	396.369,34	Aplicação	BB RC Previdenciário Rufo	10/01/2025	1.646.762,12	Resgate	BB RC Previdenciário Rufo
13/01/2025	20.001.932,67	Compra	NTN-B XP 2040-08 (Compra 13/01/25 Tx 7.2620)	10/01/2025	1.86.449,74	Amortização	Kinna FIP Private Equity II
13/01/2025	6.300.000,00	Aplicação	Western Asset Ativo IMA-B 5	13/01/2025	20.001.932,67	Resgate	BB RC Previdenciário Rufo
14/01/2025	9.548.999,99	Aplicação	BB RC Previdenciário Rufo	13/01/2025	22.997,06	Resgate	BB RC Previdenciário Rufo
14/01/2025	1.557.704,21	Aplicação	Western Asset Soberano II Referenciado Selic	13/01/2025	1.811,04	Resgate	Caixa FIC Brasil Disponibilidades
15/01/2025	41.396.064,95	Aplicação	BB RC Prev. Perfil Renda Fixa	13/01/2025	4.938.939,40	Rg. Total	Western Asset Ativo IMA-B
15/01/2025	491.000,00	Aplicação	BB RC Previdenciário Rufo	13/01/2025	6.300.000,00	Resgate	Western Asset Soberano II Referenciado Selic
15/01/2025	491.000,00	Aplicação	Caixa FIC Brasil Disponibilidades	14/01/2025	3.531,90	Resgate	BB RC Previdenciário Rufo

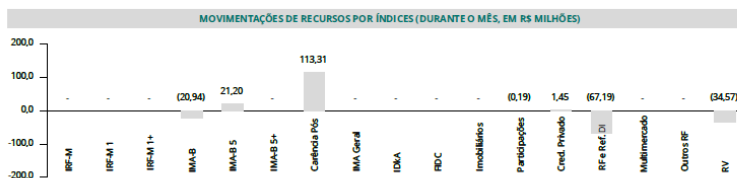
TOTALIZAÇÃO DAS MOVIMENTAÇÕES	
Aplicações	473.098.753,73
Resgates	461.308.622,72
Saldo	11.790.131,01



MOVIMENTAÇÕES

APLICAÇÕES				RESGATES			
DATA	VALOR	MOVIMENTO	ATIVO	DATA	VALOR	MOVIMENTO	ATIVO
16/01/2025	21.400.000,00	Aplicação	BB RC Prev. Perfil Renda Fixa	14/01/2025	2.177,61	Resgate	Caixa FIC Brasil Disponibilidades
16/01/2025	930.839,69	Aplicação	BB RC Previdenciário Rufo	15/01/2025	228.425,00	Resgate	BB RC Previdenciário Rufo
16/01/2025	30.000.000,00	Aplicação	Caixa Brasil Referenciado	16/01/2025	52.330.000,00	Resgate	BB RC Previdenciário Rufo
20/01/2025	160.813,24	Aplicação	BB RC Previdenciário Rufo	16/01/2025	471.043,88	Resgate	Caixa FIC Brasil Disponibilidades
21/01/2025	160.607,95	Aplicação	BB RC Prev. Perfil Renda Fixa	17/01/2025	21.737,93	Resgate	BB RC Previdenciário Rufo
21/01/2025	19.929.446,52	Aplicação	BB RC Previdenciário Rufo	20/01/2025	64.278,62	Resgate	BB RC Previdenciário Rufo
22/01/2025	800,00	Aplicação	BB RC Previdenciário Rufo	21/01/2025	20.000.000,00	Resgate	BB RC Prev. Perfil Renda Fixa
22/01/2025	19.999.613,87	Compra	NTN-B XP 2040-08 (Compra 22/01/25 Tx 7.5280)	21/01/2025	89.117,24	Rg. Total	BB RC Previdenciário Rufo
24/01/2025	7.237,15	Aplicação	BB RC Prev. Perfil Renda Fixa	21/01/2025	533,25	Resgate	BB RC Previdenciário Rufo
24/01/2025	3.744,90	Aplicação	BB RC Previdenciário Rufo	22/01/2025	20.002.833,88	Resgate	BB RC Previdenciário Rufo
24/01/2025	8.315.644,84	Compra	LFT 01/03/2027 (Compra em 24/01/2025) 0001188BF	23/01/2025	1.226,85	Resgate	BB RC Previdenciário Rufo
27/01/2025	451,10	Aplicação	BB RC Previdenciário Rufo	24/01/2025	8.319.887,06	Resgate	BB RC Prev. Perfil Renda Fixa
28/01/2025	2.383,12	Aplicação	BB RC Previdenciário Rufo	24/01/2025	8.725,32	Rg. Total	BB RC Previdenciário Rufo
29/01/2025	99,99	Aplicação	BB RC Previdenciário Rufo	24/01/2025	664.031,67	Resgate	BB RC Previdenciário Rufo
29/01/2025	19.998.699,17	Compra	NTN-B XP 2040-08 (Compra 29/01/25 Tx 7.5250)	27/01/2025	5.281,61	Resgate	BB RC Previdenciário Rufo
30/01/2025	82.693.393,83	Aplicação	Caixa FIC Brasil Disponibilidades	29/01/2025	19.998.699,18	Resgate	BB RC Prev. Perfil Renda Fixa
30/01/2025	15.000.263,34	Compra	NTN-B XP 2040-08 (Compra 30/01/25 Tx 7.5450)	30/01/2025	29.085.000,00	Resgate	BB RC FIA Dividendos
31/01/2025	176.525,00	Aplicação	BB RC Previdenciário Rufo	30/01/2025	15.000.263,35	Resgate	BB RC Prev. Perfil Renda Fixa
31/01/2025	50.000.000,00	Aplicação	Caixa Brasil Referenciado	30/01/2025	13.676,21	Resgate	BB RC Previdenciário Rufo
				30/01/2025	13.340,40	Rg. Total	Bradesco Maxi Poder Público Renda Fixa
				30/01/2025	82.685.201,43	Rg. Total	Bradesco Premium Referenciado Renda Fixa
				31/01/2025	700.000,00	Resgate	BB RC Prev. Perfil Renda Fixa
				31/01/2025	35.742,90	Resgate	BB RC Previdenciário Rufo
				31/01/2025	82.752.653,65	Resgate	Caixa FIC Brasil Disponibilidades
				31/01/2025	3.100.000,00	Resgate	Western Asset Ativo IMA-B 5

TOTALIZAÇÃO DAS MOVIMENTAÇÕES	
Aplicações	473.098.753,73
Resgates	461.308.622,72
Saldo	11.790.131,01



Ainda, cumpre ressaltar que tais movimentações são minuciosamente detalhadas, por data, fundo e tipo de movimentação, através das Autorizações de Aplicação e Resgate – APR que podem ser encontradas no site do Instituto, por meio do endereço eletrônico: <https://www.ipreville.sc.gov.br/pagina/35/aprs>, além de serem registradas no Sistema de Informações dos Regimes Públicos de Previdência Social, DAIR-CADPREV (Demonstrativo das Aplicações e Investimentos dos Recursos).

15. Conclusão

A Área de Investimentos, por todo o exposto, confirma que as informações foram amplamente divulgadas e que os investimentos estão respeitando os limites estabelecidos na legislação vigente.

As tabelas e gráficos foram extraídos do Relatório de Gestão de Investimentos Janeiro/2025 fornecido pela SMI Consultoria de Investimentos.