

# Relatório Mensal de Investimentos do Ipreville

---

Novembro/2024



**Diretor-Presidente**

Guilherme Machado Casali (CPA 20)  
CP RPPS DIRIG III (Avançado)

**Diretora Executiva**

Cleusa Mara Amaral (CPA 20)  
CP RPPS DIRIG III (Avançado)

**Gerente da Unidade Financeira**

Jucemeri Aparecida Fernandes Cabral (CPA 10)  
CP RPPS CGINV III(Avançado)  
CP RPPS DIRIG III (Avançado)

**Assessora de Investimentos**

Fabiane Heiderscheidt Moreira (CPA 10)  
CP RPPS CGINV I(Básico)

**Comitê de Investimentos**

Fabiane Heiderscheidt Moreira (CPA 10)  
CP RPPS CGINV I(Básico)  
Gustavo Polidoro (CPA 10)  
CP RPPS CGINV I(Básico)  
Jucemeri Aparecida Fernandes Cabral  
CP RPPS CGINV III(Avançado) (CPA 10)  
Sahmara Liz Botemberger (CPA 10)  
Samara Perfeito Nunes (CPA 10)

## Sumário

1. Legislação Aplicada.....	4
2. Relação das Instituições Financeiras Credenciadas.....	4
3. Cenário Econômico .....	6
4. Carteira de Investimentos.....	6
5. Estratégia de Alocação e a Política de Investimentos 2024 .....	10
6. Composição dos Investimentos.....	10
7. Receitas de Investimentos.....	10
8. Rentabilidade.....	10
9. Índices.....	11
10. Deliberações do Comitê de Investimentos .....	11
11. Pareceres emitidos .....	11
11.1. Consultoria Financeira.....	12
11.2. Consultoria Jurídica.....	12
11.3. Consultoria Atuarial .....	12
12. Recomendações do Conselho Fiscal .....	12
13. Reuniões e Conference Calls com Instituições Financeiras.....	12
14. Resgates e Aplicações .....	12
15. Conclusão .....	15

## 1. Legislação Aplicada

As legislações que regem a aplicação dos recursos Financeiros no Regime Próprio de Previdência Social são as seguintes:

- Resolução CMN nº 4.963 de 25 de novembro de 2021, que dispõe sobre as aplicações dos recursos dos regimes próprios de previdência social instituído pela União, Estados, Distrito Federal e Municípios que revogou a nº 3.922/2010 e alterou a Resolução CMN nº 4.695 de 27/11/2018;

- Portaria MTP nº 1.467 de 02 de Junho de 2022, e suas alterações, que Disciplinam os parâmetros e as diretrizes gerais para organização e funcionamento dos regimes próprios de previdência social dos servidores públicos da União, dos Estados, do Distrito Federal e dos Municípios, em cumprimento à Lei nº 9.717, de 1998, aos arts. 1º e 2º da Lei nº 10.887, de 2004 e à Emenda Constitucional nº 103, de 2019.

## 2. Relação das Instituições Financeiras Credenciadas

No mês de Novembro não houve o credenciamento:

A Lista completa das Instituições Credenciadas, com as respectivas datas de credenciamento, está publicada no site do Instituto – <https://www.ipreville.sc.gov.br/pagina/62/credenciamento>

## 3. Cenário Econômico

Novembro foi o mês que consolidou a vitória de Donald Trump como próximo presidente dos Estados Unidos. Com a maioria republicana no Congresso, o mercado projeta que haverá políticas públicas a favor de um maior crescimento da economia e estabeleceu incertezas em relação à perspectiva protecionista de Trump. O contexto impulsionou os índices das bolsas americanas e fortaleceu o dólar. No Brasil, o campo fiscal foi o centro do pessimismo dos investidores, de modo que as preocupações com a sustentabilidade das contas públicas impactaram negativamente a rentabilidade dos ativos de risco.

A economia dos Estados Unidos continua robusta, mesmo diante da complexidade da evolução dos indicadores econômicos e das perspectivas para o próximo ano. A segunda preliminar do Produto Interno Bruto (PIB) apresentou um crescimento no terceiro trimestre, mas destacou uma revisão do desempenho, após o aumento de investimentos e redução dos gastos dos consumidores. O setor de serviços se destacou como principal motor da expansão, enquanto a indústria, após um período de desaceleração, mostra sinais de recuperação para o próximo ano, impulsionada por expectativas de maior apoio governamental.

Entretanto, o desempenho da economia retoma as preocupações com um cenário de inflação persistentemente alta em 2025. Apesar dos indicadores de inflação ficarem dentro do esperado, os dados mostraram uma aceleração dos preços, justificando uma maior cautela na condução dos juros pelo Federal Reserve (Fed). Embora a autoridade monetária tenha reduzido a taxa de juros na reunião de novembro, há incertezas nos próximos meses, especialmente com as possíveis mudanças fiscais propostas pelo próximo presidente, Donald Trump. Atualmente, o mercado acredita que há espaço para redução de juros na reunião de dezembro, mas uma possível pausa em janeiro.

Outra fonte de atenção é a situação do mercado de trabalho, que é uma variável capaz de expor se a taxa de juros está promovendo maiores danos à economia. Embora o mercado de trabalho tenha desacelerado em outubro, a coleta de dados foi prejudicada pelo furacão na Flórida e pela greve de trabalhadores portuários. Nesse sentido, é considerável avaliar que a taxa de desemprego permaneceu estável e refletiu uma base empregatícia sólida.

Finalmente, a eleição de Donald Trump como próximo presidente dos Estados Unidos retrata a ameaça de maior protecionismo, com estímulos internos e aumento de tarifas comerciais a outros países. A possibilidade desse cenário pode impactar negativamente a trajetória da inflação e promoverá maiores desafios para a política monetária. Em contrapartida, o anúncio de que Scott Bessent será o futuro Secretário do Tesouro

amenizou o pessimismo para o próximo governo no que diz respeito ao controle do déficit público, o que atenuou o prêmio dos Treasuries.

A conjuntura na Zona do Euro é de alerta. A preliminar da inflação apresentou um crescimento em novembro, ainda sustentado pela pressão sobre os preços de serviços. Além disso, o mercado reagiu à entrada do setor de serviços no ambiente de contração econômica. Avaliando a projeção de o Banco Central Europeu (BCE) ancorar a inflação somente no próximo ano, a autoridade monetária deve considerar um novo corte de juros na próxima reunião. No entanto, a decisão não será fácil, uma vez que o contexto envolve enfraquecimento da economia e inflação, além da continuidade das tensões geopolíticas crescentes, especialmente devido ao conflito envolvendo Rússia e Ucrânia. A volatilidade nos mercados é um lembrete constante de que o caminho para a recuperação na Zona do Euro exige mais tempo.

Na China, a menor confiança do consumidor e os problemas do setor imobiliário permanecem como pontos frágeis de sua economia. O anúncio dos esforços fiscais frustrou as expectativas do mercado, uma vez que os recursos foram direcionados para a reestruturação dos governos locais, sem citar estímulos ao consumo da população, ao setor imobiliário e à recapitalização dos bancos. A perspectiva permanece para uma política pública expansionista e o mercado aguarda medidas mais robustas, que sinalizem uma recuperação da economia.

No Brasil, o esperado pacote de cortes de gastos finalmente foi anunciado. Com o intuito de tornar o arcabouço fiscal sustentável, o Ministério da Fazenda apresentou uma série de medidas de ajustes de despesas, sendo a principal delas uma regra que limita o crescimento do salário-mínimo. No entanto, a inclusão da proposta de elevação da faixa de isenção do imposto de renda e a perspectiva de que os cortes de gastos apenas desacelerem seu crescimento, elevou o pessimismo do mercado. Por essa razão, houve forte pressão sobre o dólar e a exigência de mais prêmio nos ativos de renda 1x relacionados à curva de juros futuros.

Sobre os indicadores da situação econômica, identificou-se a robustez da economia com o crescimento dos três setores avaliados pelo IBGE. Tanto o índice IBC-Br quanto o Monitor PIB registraram avanço pela ótica da oferta e da demanda, resultando em previsões de que o país irá crescer além do esperado. Em consonância, a taxa de desemprego renovou mais um recorde histórico com a menor taxa de desocupação em toda a série da PNAD Contínua, além da elevação do rendimento médio salarial.

Diante desse contexto, em que há um superaquecimento da atividade doméstica e do mercado de trabalho, perspectiva de deterioração fiscal e direcionamento para uma trajetória de inflação acima da meta, o Banco Central decidiu elevar a taxa Selic para 11,25%. Ainda que o Comitê de Política Monetária (Copom) não tenha sinalizado o futuro da política monetária, o objetivo principal da autarquia é garantir a estabilidade do poder de compra e, por essa razão, espera-se que ocorram novos aumentos nas próximas reuniões.

Enquanto uma resolução confiável não é alcançada, a renda variável segue penalizada devido à maior aversão ao risco. Já na renda fixa, os benchmarks foram afetados pela alta dos vértices da curva de juros. Os vencimentos mais curtos subiram com maior possibilidade de a Selic ficar acima de dois dígitos por mais tempo, enquanto vértices mais longos destacaram a incapacidade de o governo estabilizar a dívida pública. Por conseguinte, o cenário econômico doméstico ainda apresenta desafios significativos, marcados por incertezas fiscais, pressões inflacionárias e desvalorização cambial.

Diante de todo esse cenário, o Ipreville fechou o mês de novembro com rentabilidade positiva de 0,86%.

Cenário Econômico realizado pela Consultoria de Investimentos SMI – Relatório de Gestão de Investimentos novembro/2024.

#### 4. Carteira de Investimento

#### DISTRIBUIÇÃO DA CARTEIRA

ATIVOS	%	NOVEMBRO	OUTUBRO
<b>TÍTULOS PÚBLICOS A MERCADO</b>	<b>6,6%</b>	<b>268.688.787,31</b>	<b>387.102.734,18</b>
LFT 01/03/2025 (Compra em 06/03/2023)	0,0%	1.316.849,49	1.306.434,14
LFT 01/03/2025 (Compra em 18/05/2020)	0,0%	877.899,66	870.956,09
LFT 01/03/2026 (Compra em 02/09/2024)	0,0%	830.830,27	824.285,36
LFT 01/03/2026 (Compra em 17/05/2023)	0,2%	7.132.599,52	7.076.412,09
LFT 01/09/2025 (Compra em 16/05/2023)	0,2%	6.286.872,67	6.236.742,56
LFT 01/09/2026 (Compra em 13/05/2024)	0,1%	3.150.824,76	3.125.988,34
LFT 01/09/2026 (Compra em 15/05/2024)	0,0%	846.490,23	839.817,76
LFT 01/09/2030 (Compra em 27/08/2024) 000112D15	0,1%	3.082.021,24	3.056.202,13
NTNB 15/05/2025 (Compra em 17/05/2021) 312733	0,0%	-	4.875.705,06
NTNB 15/05/2027 (Compra em 17/08/2022) 352262	0,0%	-	7.889.811,57
NTNB 15/05/2035 (Compra em 02/01/2019)	0,0%	286.340,50	296.291,38
NTNB 15/05/2035 (Compra em 03/06/2020)	0,1%	4.090.578,53	4.232.733,99
NTNB 15/05/2035 (Compra em 07/07/2023) 005DD3D	0,3%	12.271.735,62	12.698.201,97
NTNB 15/05/2035 (Compra em 10/05/2019)	0,1%	4.254.201,68	4.402.043,35
NTNB 15/05/2035 (Compra em 11/01/2019)	0,0%	1.133.090,26	1.172.467,31
NTNB 15/05/2035 (Compra em 11/04/2024) 006560D	1,0%	40.537.633,34	41.946.393,83
NTNB 15/05/2035 (Compra em 13/05/2022) 343941	0,1%	2.658.876,05	2.751.277,09
NTNB 15/05/2035 (Compra em 15/05/2024)	0,0%	932.651,91	965.063,35
NTNB 15/05/2035 (Compra em 16/05/2024)	0,0%	719.941,82	744.961,18
NTNB 15/05/2035 (Compra em 16/08/2019)	0,0%	957.195,38	990.459,75
NTNB 15/05/2035 (Compra em 17/08/2022) 352264	0,1%	3.476.991,76	3.597.823,89
NTNB 15/05/2035 (Compra em 18/02/2020)	0,0%	1.104.456,21	1.142.838,18
NTNB 15/05/2035 (Compra em 21/11/2018)	0,1%	4.090.578,54	4.232.733,99
NTNB 15/05/2035 (Compra em 25/07/2023) 005E442	0,7%	27.406.876,22	28.359.317,73
NTNB 15/05/2035 (Compra em 31/05/2024) 006704C	0,0%	286.340,50	296.291,38
NTNB 15/05/2035 (Compra em 31/05/2024) 006704D	1,0%	40.905.785,41	42.327.339,89
NTNB 15/05/2035 (Compra em 31/10/2017)	0,2%	8.995.182,21	9.307.782,04
NTNB 15/05/2045 (Compra em 04/10/2022) 0057548	0,0%	1.362.304,48	1.400.957,07
NTNB 15/05/2045 (Compra em 18/07/2022) 349638	0,0%	601.016,68	618.077,24
NTNB 15/05/2045 (Compra em 18/11/2022) 00587CF	0,1%	3.005.083,42	3.090.386,18
NTNB 15/05/2045 (Compra em 19/05/2022) 344518	0,0%	1.402.372,26	1.442.180,22

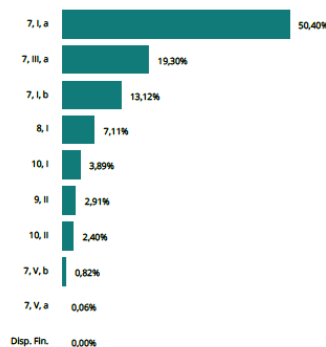
Relatório IPREVILLE - NOVEMBRO - 2024

#### POR SEGMENTO



Títulos Públicos 50,41%  
Fundos de Renda Fixa 33,23%  
FIDC 0,06%  
Fundos de Renda Variável 7,11%  
Investimentos no Exterior 2,91%  
Fundos Multimercado 3,89%  
Fundos em Participações 2,40%  
Contas Correntes 0,00%

#### POR TIPO DE ATIVO



3

#### DISTRIBUIÇÃO DA CARTEIRA

ATIVOS	%	NOVEMBRO	OUTUBRO
<b>TÍTULOS PÚBLICOS A MERCADO</b>	<b>6,6%</b>	<b>268.688.787,31</b>	<b>387.102.734,18</b>
NTNB 15/05/2045 (Compra em 28/03/2022) 339279	0,1%	3.405.761,21	3.502.437,67
NTNB 15/05/2055 (Compra em 16/05/2024)	0,0%	31.619,30	32.747,03
NTNB 15/05/2055 (Compra em 16/08/2021)	0,0%	671.910,04	695.874,30
NTNB 15/05/2055 (Compra em 17/12/2019)	0,0%	371.526,72	384.777,55
NTNB 15/08/2026 (Compra em 03/07/2018)	0,0%	352.573,86	351.133,29
NTNB 15/08/2026 (Compra em 07/03/2022) 336701	0,0%	-	3.684.732,08
NTNB 15/08/2026 (Compra em 10/03/2022) 337480	0,0%	-	3.771.431,66
NTNB 15/08/2026 (Compra em 13/07/2022) 349261	0,0%	-	3.251.234,19
NTNB 15/08/2026 (Compra em 15/07/2022) 349480	0,0%	-	3.251.234,19
NTNB 15/08/2026 (Compra em 16/05/2023)	0,2%	6.159.160,75	6.133.995,17
NTNB 15/08/2026 (Compra em 19/02/2018)	0,0%	783.497,48	780.296,21
NTNB 15/08/2026 (Compra em 19/03/2018)	0,0%	191.521,61	190.739,07
NTNB 15/08/2026 (Compra em 29/06/2021)	0,0%	478.804,02	476.847,68
NTNB 15/08/2028 (Compra em 13/10/2021) 323677	0,0%	-	854.258,41
NTNB 15/08/2028 (Compra em 14/05/2024)	0,0%	896.474,93	896.971,33
NTNB 15/08/2028 (Compra em 15/02/2019)	0,0%	1.220.913,47	1.221.589,53
NTNB 15/08/2028 (Compra em 15/05/2024)	0,0%	85.378,56	85.425,84
NTNB 15/08/2028 (Compra em 15/08/2022)	0,0%	913.550,64	914.056,50
NTNB 15/08/2028 (Compra em 15/08/2023)	0,0%	1.447.166,67	1.447.968,01
NTNB 15/08/2028 (Compra em 17/05/2018)	0,2%	8.537.856,44	8.542.584,11
NTNB 15/08/2028 (Compra em 19/03/2018)	0,1%	5.122.713,86	5.125.550,46
NTNB 15/08/2028 (Compra em 21/10/2021) 324819	0,0%	-	8.542.584,11
NTNB 15/08/2028 (Compra em 25/10/2021) 325075	0,0%	-	854.258,41
NTNB 15/08/2030 (Compra em 05/07/2023)	0,3%	12.420.106,33	12.452.830,61
NTNB 15/08/2030 (Compra em 16/02/2022) 335567	0,0%	-	6.359.974,77
NTNB 15/08/2030 (Compra em 20/07/2022) 349906	0,0%	-	3.603.985,71
NTNB 15/08/2030 (Compra em 24/03/2022) 338960	0,0%	-	6.995.972,25
NTNB 15/08/2032 (Compra em 20/09/2022) 0056DF3	0,0%	-	16.786.317,14
NTNB 15/08/2032 (Compra em 26/08/2022) 00562E2	0,0%	-	20.982.896,43
NTNB 15/08/2032 (Compra em 30/08/2022) 00563E2	0,0%	-	20.982.896,43
NTNB 15/08/2040 (Compra em 25/03/2022) 339157	0,1%	3.086.183,88	3.095.627,50

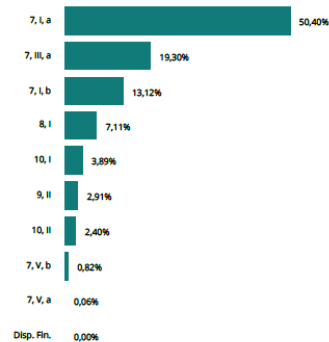
Relatório IPREVILLE - NOVEMBRO - 2024

#### POR SEGMENTO



Títulos Públicos 50,41%  
Fundos de Renda Fixa 33,23%  
FIDC 0,06%  
Fundos de Renda Variável 7,11%  
Investimentos no Exterior 2,91%  
Fundos Multimercado 3,89%  
Fundos em Participações 2,40%  
Contas Correntes 0,00%

#### POR TIPO DE ATIVO



4

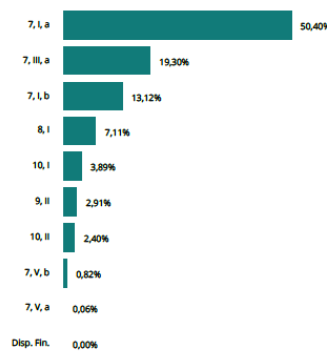
### DISTRIBUIÇÃO DA CARTEIRA

ATIVOS	%	NOVEMBRO	OUTUBRO
<b>TÍTULOS PÚBLICOS A MERCADO</b>	<b>6,6%</b>	<b>268.688.787,31</b>	<b>387.102.734,18</b>
NTN-B 15/08/2050 (Compra em 15/05/2024)	0,0%	940.486,35	941.456,74
NTN-B 15/08/2050 (Compra em 17/12/2019) i	0,0%	476.297,82	476.789,25
NTN-B 15/08/2050 (Compra em 17/12/2019) ii	0,2%	7.265.559,78	7.273.056,40
NTN-B 15/08/2050 (Compra em 26/03/2019) i	0,0%	100.910,55	101.014,67
NTN-B 15/08/2050 (Compra em 26/03/2019) ii	0,1%	4.036.422,10	4.040.586,89
NTN-F 01/01/2027 (Compra em 10/10/2024) 004D56C	0,3%	12.664.164,36	12.767.611,31
NTN-F 01/01/2027 (Compra em 11/10/2024) 004D602	0,3%	13.024.605,96	13.130.997,17
<b>TÍTULOS PÚBLICOS NA CURVA</b>	<b>43,8%</b>	<b>1.778.231.529,55</b>	<b>1.660.579.598,85</b>
NTN-B XP 2028-08 (Compra 14/07/22 Tx 6.1310)	1,3%	54.310.776,36	53.845.916,61
NTN-B XP 2028-08 (Compra 19/07/22 Tx 6.2780)	0,4%	16.335.099,58	16.193.595,40
NTN-B XP 2028-08 (Compra 21/08/24 Tx 6.3515)	0,1%	2.057.004,05	2.039.078,17
NTN-B XP 2030-08 (Compra 01/11/23 Tx 5.8570)	0,8%	31.565.685,12	31.301.639,12
NTN-B XP 2030-08 (Compra 03/09/24 Tx 6.2730)	0,2%	6.669.725,54	6.611.973,66
NTN-B XP 2030-08 (Compra 09/10/23 Tx 5.8465)	0,8%	31.795.778,28	31.530.026,52
NTN-B XP 2030-08 (Compra 10/06/24 Tx 6.1900)	0,3%	10.185.645,04	10.098.075,42
NTN-B XP 2030-08 (Compra 14/06/24 Tx 6.4400)	0,5%	21.354.634,44	21.167.225,69
NTN-B XP 2030-08 (Compra 14/11/22 Tx 6.0750)	0,7%	29.827.302,55	29.573.199,70
NTN-B XP 2030-08 (Compra 22/04/24 Tx 6.0500)	0,9%	36.119.179,95	35.812.116,29
NTN-B XP 2030-08 (Compra 23/05/23 Tx 5.5625)	0,5%	21.119.363,41	20.947.076,62
NTN-B XP 2030-08 (Compra 24/11/22 Tx 6.2550)	0,5%	22.074.609,94	21.883.748,21
NTN-B XP 2030-08 (Compra 25/04/24 Tx 6.1200)	0,4%	16.484.867,12	16.343.893,02
NTN-B XP 2030-08 (Compra 25/04/24 Tx 6.1200) i	0,0%	13.272,84	13.159,33
NTN-B XP 2032-08 (Compra 11/04/24 Tx 5.9010)	0,4%	16.545.249,07	16.406.314,45
NTN-B XP 2032-08 (Compra 21/07/22 Tx 6.2610)	0,8%	32.664.832,99	32.382.261,67
NTN-B XP 2035-05 (Compra 03/05/24 Tx 6.2200)	0,6%	24.986.401,10	25.512.547,84
NTN-B XP 2035-05 (Compra 05/04/23 Tx 6.0750)	0,8%	31.453.430,37	32.109.058,16
NTN-B XP 2035-05 (Compra 06/03/23 Tx 6.4290)	0,7%	29.638.170,64	30.271.520,23
NTN-B XP 2035-05 (Compra 08/04/22 Tx 5.4200)	0,0%	1.090.817,51	1.112.538,29
NTN-B XP 2035-05 (Compra 09/05/24 Tx 6.2100)	0,6%	24.945.011,74	25.469.991,38
NTN-B XP 2035-05 (Compra 10/06/24 Tx 6.2500)	0,3%	10.183.633,98	10.398.538,37



■ Títulos Públicos 50,41%  
■ Fundos de Renda Fixa 33,23%  
■ FIDC 0,06%  
■ Fundos de Renda Variável 7,11%  
■ Investimentos no Exterior 2,91%  
■ Fundos Multimercado 3,89%  
■ Fundos em Participações 2,40%  
■ Contas Correntes 0,00%

#### POR TIPO DE ATIVO



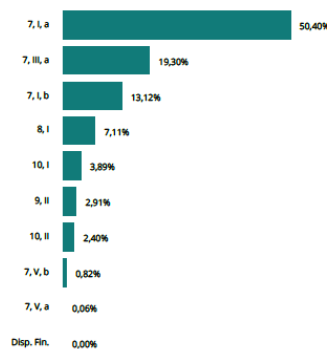
### DISTRIBUIÇÃO DA CARTEIRA

ATIVOS	%	NOVEMBRO	OUTUBRO
<b>TÍTULOS PÚBLICOS NA CURVA</b>	<b>43,8%</b>	<b>1.778.231.529,55</b>	<b>1.660.579.598,85</b>
NTN-B XP 2035-05 (Compra 15/05/23 Tx 5.6650)	0,0%	922.440,67	941.124,66
NTN-B XP 2035-05 (Compra 16/04/24 Tx 6.0000)	1,2%	50.197.460,52	51.238.285,07
NTN-B XP 2035-05 (Compra 16/05/24 Tx 6.1500)	0,5%	20.514.124,52	20.944.003,15
NTN-B XP 2035-05 (Compra 18/11/22 Tx 6.2000)	0,4%	16.574.147,06	16.922.671,43
NTN-B XP 2035-05 (Compra 20/04/23 Tx 6.0550)	0,8%	31.290.338,00	31.941.657,83
NTN-B XP 2035-05 (Compra 21/11/24 Tx 6.7921)	0,4%	18.046.450,71	-
NTN-B XP 2035-05 (Compra 27/02/23 Tx 6.3150)	0,4%	16.026.646,59	16.366.394,96
NTN-B XP 2040-08 (Compra 04/10/24 Tx 6.3925)	0,3%	10.176.277,30	10.087.310,90
NTN-B XP 2040-08 (Compra 04/11/24 Tx 6.7310)	0,5%	20.157.635,83	-
NTN-B XP 2040-08 (Compra 14/06/22 Tx 5.7600)	1,3%	54.804.304,14	54.349.582,63
NTN-B XP 2040-08 (Compra 14/11/24 Tx 6.7530)	0,7%	28.111.180,83	-
NTN-B XP 2040-08 (Compra 15/11/22 Tx 6.3520)	1,4%	54.841.660,08	54.363.736,55
NTN-B XP 2040-08 (Compra 17/05/22 Tx 5.6700)	0,1%	5.523.643,94	5.478.166,99
NTN-B XP 2040-08 (Compra 22/11/24 Tx 6.5750)	0,4%	15.188.665,74	15.053.930,48
NTN-B XP 2040-08 (Compra 27/11/24 Tx 6.6350)	0,4%	15.015.039,62	-
NTN-B XP 2040-08 (Compra 28/11/24 Tx 6.6700)	0,5%	20.005.857,72	-
NTN-B XP 2040-08 (Compra 29/11/24 Tx 6.8400)	0,5%	19.998.490,24	-
NTN-B XP 2040-08 (Compra 30/01/23 Tx 6.4500)	0,9%	37.778.582,72	37.446.766,39
NTN-B XP 2040-08 (Compra 31/10/24 Tx 6.7120)	0,4%	15.131.657,18	14.995.970,63
NTN-B XP 2045-05 (Compra 03/07/24 Tx 6.5605)	0,2%	10.090.397,50	10.314.266,11
NTN-B XP 2045-05 (Compra 04/05/22 Tx 5.8250)	2,7%	108.409.460,03	110.604.376,77
NTN-B XP 2045-05 (Compra 06/07/22 Tx 6.1150)	0,7%	27.238.943,96	27.810.906,56
NTN-B XP 2045-05 (Compra 08/04/22 Tx 5.5600)	0,3%	10.986.548,59	11.201.627,57
NTN-B XP 2045-05 (Compra 09/04/24 Tx 5.9600)	1,2%	50.255.501,58	51.290.568,86
NTN-B XP 2045-05 (Compra 12/04/24 Tx 6.0300)	1,2%	50.235.360,81	51.279.028,51
NTN-B XP 2045-05 (Compra 13/04/22 Tx 5.7400)	2,7%	109.423.015,71	111.614.781,47
NTN-B XP 2045-05 (Compra 16/05/23 Tx 5.8255)	0,4%	14.460.936,67	14.753.740,86
NTN-B XP 2045-05 (Compra 16/05/24 Tx 6.1400)	0,1%	5.384.256,08	5.497.679,17
NTN-B XP 2045-05 (Compra 18/11/24 Tx 6.7550)	0,2%	6.310.058,21	-
NTN-B XP 2045-05 (Compra 20/06/24 Tx 6.3800)	0,1%	5.069.310,03	5.179.311,15
NTN-B XP 2045-05 (Compra 20/09/24 Tx 6.3850)	0,2%	9.918.366,68	10.133.721,80



■ Títulos Públicos 50,41%  
■ Fundos de Renda Fixa 33,23%  
■ FIDC 0,06%  
■ Fundos de Renda Variável 7,11%  
■ Investimentos no Exterior 2,91%  
■ Fundos Multimercado 3,89%  
■ Fundos em Participações 2,40%  
■ Contas Correntes 0,00%

#### POR TIPO DE ATIVO



## DISTRIBUIÇÃO DA CARTEIRA

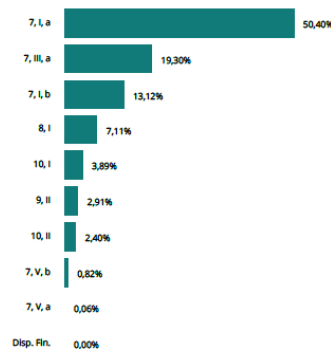
ATIVOS	%	NOVEMBRO	OUTUBRO
<b>TÍTULOS PÚBLICOS NA CURVA</b>	<b>43,8%</b>	<b>1.778.231.529,55</b>	<b>1.660.579.598,85</b>
NTNB XP 2045-05 (Compra 21/06/24 Tx 6.3300)	0,2%	10.138.013,95	10.356.700,17
NTNB XP 2045-05 (Compra 24/09/24 Tx 6.4550)	0,2%	9.908.276,82	10.125.277,25
NTNB XP 2045-05 (Compra 24/11/22 Tx 6.2900)	0,8%	33.100.452,54	33.810.748,92
NTNB XP 2050-08 (Compra 09/05/22 Tx 5.8420)	1,4%	55.687.849,75	55.222.582,87
NTNB XP 2050-08 (Compra 11/05/22 Tx 5.8810)	1,4%	55.618.379,06	55.152.152,43
NTNB XP 2050-08 (Compra 21/08/24 Tx 6.1120)	0,2%	8.224.578,89	8.154.295,41
NTNB XP 2050-08 (Compra 24/06/22 Tx 5.9201)	1,3%	54.732.882,84	54.272.606,80
NTNB XP 2050-08 (Compra 26/04/22 Tx 5.7950)	1,4%	56.061.036,12	55.594.490,60
NTNB XP 2050-08 (Compra 29/04/22 Tx 5.8200)	1,4%	55.920.424,70	55.454.088,17
NTNB XP 2055-05 (Compra 28/06/22 Tx 6.0310)	2,7%	109.332.384,00	111.603.551,58
<b>FUNDOS DE RENDA FIXA</b>	<b>33,2%</b>	<b>1.349.612.698,19</b>	<b>1.324.325.458,52</b>
BB FIC Prev. Perfil Renda Fixa	7,7%	312.519.906,67	290.524.067,59
BB FIC Previdenciário Fluxo	0,0%	564.375,83	918.675,83
BB FIC Previdenciário IMA-B 5	0,4%	16.630.778,35	16.574.810,78
BB Previdenciário Títulos Públicos IMA-B	2,0%	81.078.165,22	81.069.402,54
BB Previdenciário Títulos Públicos IMA-B 5+	3,6%	144.953.110,02	145.287.181,51
Bradesco Federal Extra Referenciado Renda Fixa	1,6%	65.198.663,06	64.689.049,23
Bradesco FIC Inflação Crédito Privado	0,1%	2.587.284,41	2.581.891,03
Bradesco FIC Institucional Renda Fixa IMA Geral	0,6%	24.568.834,10	24.499.074,88
Bradesco FIC Institucional Renda Fixa IMA-B 5	0,9%	34.706.181,05	34.591.646,69
Bradesco FIC Institucional Renda Fixa IMA-B 5+	0,3%	13.965.224,96	14.000.926,91
Bradesco FIC Performance Inst. Crédito Privado	0,5%	20.171.783,34	20.012.645,11
Bradesco Institucional Renda Fixa IRF-M	0,2%	6.472.953,03	6.507.486,83
Bradesco Maxi Poder Público Renda Fixa	0,0%	13.111,00	13.013,19
Bradesco Premium Referenciado Renda Fixa	2,9%	118.381.227,46	142.712.345,53
Caixa Brasil Referenciado	2,1%	87.304.628,22	61.730.976,43
Caixa Brasil Títulos Públicos IMA-B	0,3%	10.796.559,42	10.796.614,94
Caixa Brasil Títulos Públicos IMA-B 5+	0,1%	2.943.911,85	2.950.293,02
Caixa FIC Brasil Disponibilidades	0,0%	4.353,25	4.030,77
Itaú FIC Global Dinâmico Institucional	0,6%	23.552.399,88	23.359.713,70

### POR SEGMENTO



Títulos Públicos 50,41%  
 Fundos de Renda Fixa 33,23%  
 FIDC 0,06%  
 Fundos de Renda Variável 7,11%  
 Investimentos no Exterior 2,91%  
 Fundos Multimercado 3,89%  
 Fundos em Participações 2,40%  
 Contas Correntes 0,00%

### POR TIPO DE ATIVO



Relatório IPREVILLE - NOVEMBRO - 2024

7

## DISTRIBUIÇÃO DA CARTEIRA

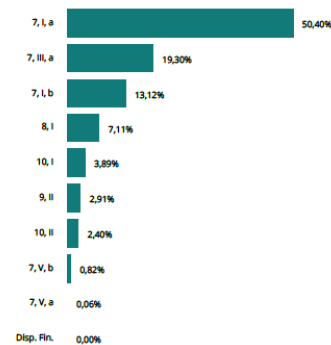
ATIVOS	%	NOVEMBRO	OUTUBRO
<b>FUNDOS DE RENDA FIXA</b>	<b>33,2%</b>	<b>1.349.612.698,19</b>	<b>1.324.325.458,52</b>
Itaú FIC IMA-B 5+	1,3%	53.177.551,74	53.307.297,06
Itaú FIC Institucional IMA-B	0,4%	17.018.328,37	17.017.162,07
Itaú FIC Institucional Optimus Renda Fixa	0,4%	17.777.497,77	17.574.115,31
Itaú Referenciado Institucional Renda Fixa	1,1%	43.230.738,11	42.888.464,72
Trend Cash FIC Simples	0,1%	4.703.091,02	4.665.434,90
Vinci Institucional Referenciado	0,5%	21.566.319,04	21.395.253,14
Western Asset Ativo IMA-B	0,5%	21.377.769,95	21.410.059,23
Western Asset Ativo IMA-B 5	0,7%	28.887.682,34	31.415.812,69
Western Asset Soberano II Referenciado Selic	1,3%	52.768.242,89	49.624.218,95
Western Ativo Max	0,2%	6.157.518,93	6.276.362,20
Western Crédito Bancário Plus Créd. Priv.	0,3%	10.365.106,64	10.281.812,54
Western Max Referenciado DI Renda Fixa	1,3%	52.283.609,41	51.863.916,23
XP FIC Trend Pós-Fixado Simples	0,1%	3.669.372,80	3.784.626,20
XP Inflação Referenciado IPCA	0,5%	22.032.239,74	22.043.105,31
XP Trend Simples	0,7%	28.184.178,32	27.953.971,46
<b>FIDC</b>	<b>0,1%</b>	<b>2.288.410,76</b>	<b>2.478.920,82</b>
BRPP FIDC Multisetorial Master	0,0%	36.434,71	39.238,61
Vila Rica FIDC Multisetorial Itália	0,1%	2.251.976,05	2.439.682,21
<b>FUNDOS DE RENDA VARIÁVEL</b>	<b>7,1%</b>	<b>288.698.557,78</b>	<b>289.442.064,67</b>
BB FIA ESG BDR Nível I	0,7%	27.000.843,02	24.864.420,92
BB FIC FIA Dividendos	1,4%	58.202.330,42	59.312.354,17
Bradesco FIA Institucional BDR Nível I	0,2%	7.291.022,22	6.685.978,45
Bradesco FIA MID Small Cap	0,0%	1.377.951,95	1.458.638,10
Bradesco FIA Selection	0,2%	8.822.643,37	9.261.011,63
Bradesco FIC FIA Alpha Institucional IBRX	0,5%	20.852.807,82	21.573.007,69
Caixa FIA Institucional BDR Nível 1	0,9%	35.044.891,44	32.369.956,94
Caixa FIC FIA Valor Vinci Exp. Dividendos RPPS	0,3%	13.174.945,05	13.551.538,71
Caixa FIC FIA Vinci Expert Valor RPPS	0,3%	12.460.123,70	12.990.811,83
Itaú FIA Smart Ações Brasil 50 Inst.	0,3%	14.086.990,23	14.468.223,20
Itaú FIC FIA Dunamis	0,4%	14.427.078,62	14.574.771,45

### POR SEGMENTO



Títulos Públicos 50,41%  
 Fundos de Renda Fixa 33,23%  
 FIDC 0,06%  
 Fundos de Renda Variável 7,11%  
 Investimentos no Exterior 2,91%  
 Fundos Multimercado 3,89%  
 Fundos em Participações 2,40%  
 Contas Correntes 0,00%

### POR TIPO DE ATIVO



Relatório IPREVILLE - NOVEMBRO - 2024

8

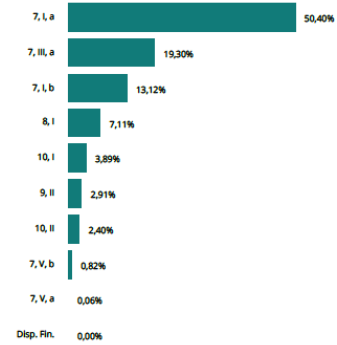


ATIVOS	%	NOVEMBRO	OUTUBRO
<b>FUNDOS DE RENDA VARIÁVEL</b>	<b>7,1%</b>	<b>288.698.557,78</b>	<b>289.442.064,67</b>
Itaú FIC FIA RPI Ativo Ibovespa	0,7%	28.042.723,06	29.637.544,78
Occam FIC FIA	0,3%	11.033.506,87	11.193.135,65
Trend FIA Bolsa Americana	0,1%	4.537.597,65	4.288.850,06
Vindi FIA Mosaico Institucional	0,2%	7.166.085,77	7.565.427,35
Vindi FIA Selection Equities	0,4%	14.798.894,93	15.422.974,04
Western Asset FIA BDR Nivel I	0,1%	4.894.935,65	4.495.014,46
Western Asset FIA Valuation	0,1%	5.210.295,67	5.426.411,77
XP FIC FIA Investor 30	0,0%	272.890,34	301.993,47
<b>INVESTIMENTOS NO EXTERIOR</b>	<b>2,9%</b>	<b>118.103.240,17</b>	<b>114.264.880,04</b>
BB FIA Globais Hedge IE	0,3%	14.097.076,95	18.154.158,76
BB FIA Globais Indexado Investimento no Exterior	0,5%	21.446.787,45	19.755.590,06
BB Schroder Multimercado IE	0,1%	5.569.635,33	5.167.966,71
Bradesco FIA Global Investimento no Exterior	0,1%	2.574.566,25	2.399.593,18
Santander FIC Global Equities Master Mult. IE	0,8%	32.310.276,81	29.905.399,13
Systematica FIC Blue Trend Advisory Mult. IE	0,1%	4.412.006,70	4.248.139,43
Vindi FIC Internacional Multimercado IE	0,1%	3.971.939,66	3.771.671,79
XP FIC FIM Nordea Alfa 10 Advisory	0,1%	4.186.745,10	4.064.506,72
XP MS FIC FIA Global Opportunities Advisory IE	0,7%	29.534.205,92	26.797.854,25
<b>FUNDOS MULTIMERCADO</b>	<b>3,9%</b>	<b>157.821.171,25</b>	<b>152.245.644,39</b>
Caixa Bolsa Americana Multimercado	1,2%	47.530.851,69	44.830.754,72
Itaú FIC Private Multimercado SP500	0,9%	37.926.620,51	35.773.322,78
Vindi FIC Auguri Synchrony Multimercado	0,2%	9.110.894,80	9.138.926,71
Vindi Multiestratégia Multimercado	0,3%	13.087.513,82	12.992.288,94
Vindi Valorem Multimercado	1,0%	42.638.484,33	42.382.118,48
Western Long Short Multimercado	0,0%	478.983,82	477.188,69
Western Multimercado US 500	0,2%	7.047.822,28	6.651.044,07
<b>FUNDOS EM PARTICIPAÇÕES</b>	<b>2,4%</b>	<b>97.465.678,51</b>	<b>97.674.643,66</b>
BTG FIP Economia Real II	0,0%	1.632.712,28	1.645.797,36
BTG Pactual FIC RP Infraestrutura II	0,0%	72.110,00	75.976,11
BTG Pactual FIC RP Principal Investments	0,0%	65.588,66	15.080,88

Relatório IPREVILLE - NOVEMBRO - 2024

**POR SEGMENTO**


Títulos Públicos 50,41%  
 Fundos de Renda Fixa 33,23%  
 FIDC 0,06%  
 Fundos de Renda Variável 7,11%  
 Investimentos no Exterior 2,91%  
 Fundos Multimercado 3,89%  
 Fundos em Participações 2,40%  
 Contas Correntes 0,00%

**POR TIPO DE ATIVO**


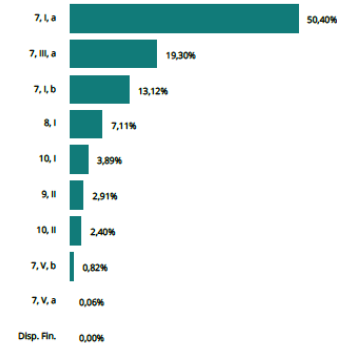
9

ATIVOS	%	NOVEMBRO	OUTUBRO
<b>FUNDOS EM PARTICIPAÇÕES</b>	<b>2,4%</b>	<b>97.465.678,51</b>	<b>97.674.643,66</b>
FIP Brasil Portos e Ativos Logísticos Multiestratégia	0,1%	2.215.853,30	2.216.527,72
Kinea FIC FIP Equity Infraestrutura I Feeder	0,9%	34.550.417,32	34.674.766,68
Kinea FIP Private Equity II	0,0%	2.027.035,78	2.014.707,22
Kinea FIP Private Equity IV Feeder I Inst. Mult.	1,1%	46.243.524,70	46.299.660,32
Kinea FIP Private Equity V Feeder Inst. I Mult.	0,1%	5.514.784,47	5.559.417,02
Patria FIC RP Brasil Infraestrutura III	0,1%	5.143.652,00	5.172.710,35
<b>CONTAS CORRENTES</b>	<b>0,0%</b>	<b>6.281,17</b>	<b>14.901,91</b>
Banco do Brasil	0,0%	5.094,24	13.714,95
BNP Paribas	0,0%	1.186,92	1.186,92
Bradesco	0,0%	-	-
Brasil Plural	0,0%	-	-
BRL	0,0%	-	-
BTG Pactual	0,0%	-	-
Caixa Econômica Federal	0,0%	-	-
Daycoval	0,0%	-	-
Itaú Unibanco	0,0%	-	-
Santander	0,0%	-	-
XP Investimentos	0,0%	0,01	0,04
<b>TOTAL DA CARTEIRA</b>	<b>100,0%</b>	<b>4.060.916.354,69</b>	<b>4.028.128.847,04</b>

▲ Entrada de Recursos    ▲ Nova Aplicação    ▼ Saída de Recursos    ▼ Resgate Total

**POR SEGMENTO**


Títulos Públicos 50,41%  
 Fundos de Renda Fixa 33,23%  
 FIDC 0,06%  
 Fundos de Renda Variável 7,11%  
 Investimentos no Exterior 2,91%  
 Fundos Multimercado 3,89%  
 Fundos em Participações 2,40%  
 Contas Correntes 0,00%

**POR TIPO DE ATIVO**


Relatório IPREVILLE - NOVEMBRO - 2024

10

## 5. Estratégia de Alocação e a Política de Investimentos 2024

Com base nas informações apresentadas no fechamento do mês de Novembro de 2024, verifica-se que os percentuais de investimentos estão respeitando os limites estabelecidos na legislação vigente.

Abaixo, segue o quadro extraído da Política de Investimentos 2024 com a estratégia definida e posição de alocação do mês.

ENQUADRAMENTO EM RELAÇÃO À RESOLUÇÃO 4.963/2021 E À PI 2024				
POR SEGMENTO				
ENQUADRAMENTO	SALDO EM R\$	% CARTEIRA	% LIMITE RESOLUÇÃO	% LIMITE PI 2024
7, I	2.579.762.150,12	63,53	100,0	100,0
7, I, a	2.046.920.316,86	50,41	100,0	100,0
7, I, b	532.841.833,26	13,12	100,0	100,0
7, I, c	-	0,00	100,0	100,0
7, II	-	0,00	5,0	5,0
7, III	783.646.690,54	19,30	75,0	75,0
7, III, a	783.646.690,54	19,30	75,0	75,0
7, III, b	-	0,00	75,0	75,0
7, IV	-	0,00	20,0	20,0
7, V	35.412.585,15	0,87	30,0	30,0
7, V, a	2.288.410,76	0,06	15,0	15,0
7, V, b	33.124.174,39	0,82	15,0	15,0
7, V, c	-	0,00	15,0	15,0
<b>ART. 7</b>	<b>3.398.821.425,81</b>	<b>83,70</b>	<b>100,0</b>	<b>100,0</b>
8, I	288.698.557,78	7,11	45,0	45,0
8, II	-	0,00	45,0	45,0
<b>ART. 8</b>	<b>288.698.557,78</b>	<b>7,11</b>	<b>45,0</b>	<b>45,0</b>
9, I	-	0,00	10,0	10,0
9, II	118.103.240,17	2,91	10,0	10,0
9, III	-	0,00	10,0	10,0
<b>ART. 9</b>	<b>118.103.240,17</b>	<b>2,91</b>	<b>10,0</b>	<b>10,0</b>
10, I	157.821.171,25	3,89	15,0	15,0
10, II	97.465.678,51	2,40	10,0	10,0
10, III	-	0,00	10,0	10,0
<b>ART. 10</b>	<b>255.286.849,76</b>	<b>6,29</b>	<b>20,0</b>	<b>20,0</b>
<b>ART. 11</b>	<b>-</b>	<b>0,00</b>	<b>15,0</b>	<b>15,0</b>
<b>ART. 12</b>	<b>-</b>	<b>0,00</b>	<b>10,0</b>	<b>10,0</b>
<b>ART. 8, 10 E 11</b>	<b>543.985.407,54</b>	<b>13,40</b>	<b>50,0</b>	<b>50,0</b>
<b>PATRIMÔNIO INVESTIDO</b>	<b>4.060.910.073,52</b>			

PRÓ GESTÃO
O IPREVILLE comprovou adoção de melhores práticas de gestão previdenciária à Secretaria de Previdência, ao NÍVEL III de aderência na forma por ela estabelecidos.
<b>PARECER SOBRE ENQUADRAMENTO DA CARTEIRA</b>
✓ Enquadrada em relação à Resolução CMN 4.963/2021.
✓ Enquadrada em relação à Política de Investimento vigente.

Obs.: Para fins de enquadramento, são desconsideradas as disponibilidades financeiras mantidas em conta corrente e poupança.

Relatório IPREVILLE - NOVEMBRO - 2024

41

## 6. Composição dos Investimentos

Investimento	Valor	%
Renda Fixa	1.351.901.108,95	32,91%
Renda Variável	469.753.715,21	11,44%
Imóveis	46.941.691,64	1,14%
Títulos Públicos	2.046.920.316,85	49,83%
Aplicações no Exterior	192.334.932,50	4,68%
<b>Total</b>	<b>4.107.851.765,15</b>	<b>100,00%</b>

## 7. Receitas de Investimentos

Investimento	Valor	%	Mês Anterior	Acumulado
Renda Fixa	21.943.376,09	63,23%	18.637.121,28	209.805.962,42
Renda Variável	12.761.414,95	36,77%	-1.718.514,31	93.703.178,89
<b>Total</b>	<b>34.704.791,04</b>	<b>100,00%</b>	<b>16.918.606,97</b>	<b>303.509.141,31</b>

## 8. Rentabilidade

Mês	Renda Fixa	Renda Variável	Rentabilidade	Meta Atuarial	Resultado
Janeiro	0,30%	-0,10%	0,20%	0,99%	-0,78%
Fevereiro	0,65%	0,42%	1,07%	1,23%	-0,16%
Março	0,50%	0,18%	0,68%	0,61%	0,07%
Abril	-0,09%	0,35%	0,26%	0,79%	-0,52%
Maio	0,85%	0,11%	0,96%	0,88%	0,08%
Junho	0,15%	0,58%	0,73%	0,67%	0,06%
Julho	1,06%	0,26%	1,32%	0,68%	0,64%
Agosto	0,65%	0,49%	1,14%	0,27%	0,86%
Setembro	0,28%	-0,16%	0,12%	0,90%	-0,77%
Outubro	0,46%	-0,04%	0,42%	1,03%	-0,60%
Novembro	0,54%	0,32%	0,86%	0,75%	0,11%
2024	5,48%	2,43%	8,03%	9,13%	-1,00%

## 9. Índices

MÊS	CDI	SELIC	Ibovespa	INPC	IPCA	IGP-M	IMA-B
Janeiro	0,97%	0,97%	-4,79%	0,57%	0,42%	0,07%	-0,45%
Fevereiro	0,80%	0,80%	0,99%	0,81%	0,83%	-0,52%	0,55%
Março	0,83%	0,83%	-0,71%	0,19%	0,16%	-0,47%	0,08%
Abril	0,89%	0,89%	-1,70%	0,37%	0,38%	0,31%	-1,61%
Maio	0,83%	0,83%	-3,04%	0,46%	0,46%	0,89%	1,33%
Junho	0,79%	0,79%	1,48%	0,25%	0,21%	0,81%	-0,97%
Julho	0,91%	0,91%	3,02%	0,26%	0,38%	0,61%	2,09%
Agosto	0,87%	0,87%	6,54%	-0,14%	-0,02%	0,29%	0,52%
Setembro	0,84%	0,84%	-3,08%	0,48%	0,44%	0,62%	-0,67%
Outubro	0,93%	0,93%	-1,60%	0,61%	0,56%	1,52%	-0,65%
Novembro	0,79%	0,79%	-3,12%	0,33%	0,39%	1,30%	0,02%
2024	9,87%	9,87%	-6,36%	4,27%	4,29%	5,54%	0,18%

## 10. Deliberações do Comitê de Investimentos

As principais deliberações foram: 1) Apresentação da proposta da Política de Investimentos para o ano de 2025, pela Consultoria SMI, apresentação sobre o Cenário Econômico, falando dos Estados Unidos e a conjuntura Macroeconômica Americana, Zona do Euro, China e Cenário Brasil; foi apresentada também a proposta da Política de Investimentos 2025 para o Instituto como: objetivo da Política de Investimentos, forma de gerenciamento dos investimentos e desinvestimentos dos recursos financeiros do RPPS; período de vigência da PI compreende entre 01/01/2025 á 31/12/2025; Meta de Rentabilidade que é a taxa de juros parâmetro equivalente a duration do passivo; meta atuarial do Ipreville para 2025 ficou definida em INPC + 5,17% (cinco vírgula dezessete percentuais) sendo que foi utilizado o acréscimo de 0,30% referente ao alcance de meta atuarial nos anos de 2019 e 2023, conforme estabelece a Portaria nº 1.467/2022 e Portaria nº 1.499/2024; modelo de gestão adotado, sendo gestão própria na em parte dos recursos, em conformidade com o inciso I, parágrafo 1º, artigo 21 da Resolução CMN nº 4.963/2021; Gestão Mista e Ativa na parte dos contratos das carteiras administradas; Competências dos Responsáveis nos processos de decisão dos investimentos; Na PI 2025 a gestão de risco, estabelece algumas regras que permitirão identificar, mensurar e controlar os riscos aos quais os investimentos estão expostos, sendo o risco de mercado, risco de crédito, risco de liquidez e outros riscos descritos na Política de Investimentos 2025; Mostrou também a proposta do plano de contingência a ser

adotado, visando readequar a carteira de investimento a legislação e normas desta Política de Investimentos; Trouxe também os limites da PI 2025e a estratégia alvo conforme quadro apresentado; foi também proposto alterações que sejam necessárias para um melhor controle e desempenho da estratégia de implantação da PI 2025, sendo alterado o item 10.4.3 letra “a” alteração da classificação mínima do Risco de Crédito de BBB para A; a letra “b” classificação mínima para FIDC de A para AAA; outra alteração proposta é o aumento do limite de participação do Patrimônio Líquido (PL) de um fundo classificado como SEGMENTO DE RENDA FIXA Artigo 7º I,b – FI 100% Títulos Públicos de Emissão do TN – em 25% do PL, também incluímos o item 4.2.2 referente a correlação de ativos; o item 13.1.2 referente ao procedimento para resgate em fundos com cotas negativas; o item 17.2 referente a avaliação das carteiras administradas; foi colocado a proposta da política, com as propostas de alterações e inclusões para aprovação dos membros do Comitê de Investimentos e também para encaminhamento da proposta para a aprovação do Conselho Administrativo e proposta foi aprovada por todos os membros do Comitê presentes na reunião; **2)** Compra de títulos públicos com marcação na curva – Fonte 205 e Fonte 203; **3)** Informa os valores do fechamento do mês – Outubro/2024; **4)** Repasses das contribuições; **5)** Recursos recebidos no mês – Alocação; **6)** Títulos Públicos NTN-Bs – Carteira Balanceada Banco do Brasil; **7)** Aprovação das movimentações cupom de Juros – Impar; **8)** Calendário das Reuniões para 2025; **9)** Informes Gerais: **a)** Atualização do Fundo Kinea Infra I; **b)** Resultado da Assembleia Geral Ordinária do Fundo BTG Pactual Infraestrutura II FIP foi aprovada; **c)** Convocação AGQ FIP Brasil Portos – 29.11.2024 – alteração do regulamento referente ao comitê de investimentos do Fundo.

## 11. Pareceres emitidos

No corrente mês foram emitidos os seguintes Pareceres:

### 11.1. Consultoria Financeira

- Análise e Parecer referente Assembleia Geral de Cotistas do Fundo Brasil Portos e Ativos Logísticos do Fundo de Investimento em Participações Multiestratégia – CNPJ 14.737/553/0001-36;

- Análise e Parecer do Fundo Itaú Institucional Optimus Renda Fixa Longo Prazo Fundo de Investimento em Cotas de Fundo de Investimento – CNPJ 40.635.061/0001-40.

### 11.2. Consultoria Jurídica

No corrente mês não houve necessidade de solicitação de parecer à Consultoria Jurídica.

### 11.3. Consultoria Atuarial

Atestado Atuarial – para compra de títulos públicos marcados na curva nos dias 1, 13, 18, 19, 26, 27, 28 e 29 do presente mês.

## 12. Recomendações do Conselho Fiscal

Conforme Ata nº 283 da reunião ocorrida em 22/11/2024 foram realizadas as seguintes deliberações: **1)** Leitura, discussão e aprovação da da Ordem do Dia; **2)** Apresentação da Proposta da Política de Investimentos para 2025 pela SMI Consultoria; **3)** Apresentação do Balancete e do demonstrativo de investimento referente ao mês de Outubro de 2024; o Conselho Fiscal avaliou o movimento contábil e após análise das contas, recomendando a aprovação pelo Conselho Administrativo; **4)** Proposta de Trabalho Anual – 2025; **5)** Proposta do Calendário de Reuniões – 2025; **6)** Relatório de Governança Corporativa - 3º Trimestre/2024; **7)** Proposta de Reforma Administrativa; **8)** Informe Gerais. Cumpre mencionar que a ata pode ser encontrada e consultada no site do Instituto, por meio do endereço eletrônico: <https://www.ipreville.sc.gov.br/pagina/43/atas-do-conselho-fiscal>

## 13. Reuniões e Conference Calls com Instituições Financeiras

As reuniões e as Conference Calls realizadas durante o mês, pelo Núcleo Gestor de Investimentos, têm o intuito de verificar o desempenho das Carteiras Administradas de Títulos Públicos, Carteiras Administradas Balanceadas e demais fundos de investimentos, bem como ter uma visão sobre o cenário econômico.

São analisados os percentuais de alocações conforme Política de Investimentos e legislação vigente, rentabilidade, perspectivas e projeções econômicas para o mês atual e subsequente, alinhando prováveis ações, sempre em busca do resultado almejado.

Todas as ações discutidas são apresentadas ao Comitê de Investimentos, que delibera e decide sobre as melhores alternativas.

Todas as reuniões – Conference Calls são gravadas e arquivadas no servidor do Instituto.

No mês de Novembro do corrente ano, foram realizadas as seguintes reuniões e assembleias:

- 07/11/2024 – Pátria Investimentos – Conference Call – Reunião Trimestral Infraestrutura;
- 08/11/2024 – Santander Asset – Conference Call – Perspectivas Econômicas;
- 12/11/2024 – Kinea – Conference Call – Atualização sobre o Fundo Kinea Infraestrutura I;
- 13/11/2024 – Vinci – Conference Call – Apresentação sobre Cenário Econômico e Carteira Administrada Balanceada;
- 19/11/2024 – Western – Conference Call – Apresentação sobre Cenário Econômico e Carteira Administrada Balanceada;
- 21/11/2024 – XP – Conference Call – Apresentação sobre Cenário Econômico e Carteira Administrada Balanceada;
- 26/11/2024 – SMI Consultoria – Conference Call – Apresentação de Cenário e Resultado da Carteira Própria.
- 28/11/2024 – Kinea – Conference Call – Comitê de Acompanhamento 3T24 – Fundo Kinea Private Equity IV.

#### 14. Resgates e Aplicações

Na tabela abaixo estão elencadas as movimentações financeiras, por Fundo de Investimento, ocorridas durante o mês de Novembro de 2024.

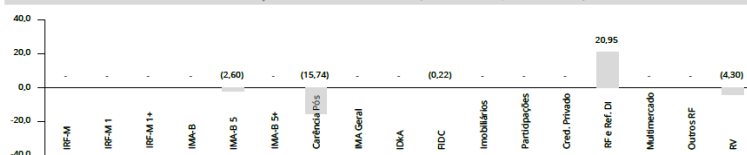
#### MOVIMENTAÇÕES

DATA	VALOR	MOVIMENTO	ATIVO	DATA	VALOR	MOVIMENTO	ATIVO
01/11/2024	30.202.671,19	Aplicação	BB FIC Prev. Perfil Renda Fixa	01/11/2024	50.199.158,50	Resgate	BB FIC Prev. Perfil Renda Fixa
01/11/2024	19.996.487,31	Aplicação	BB FIC Previdenciário Fluxo	01/11/2024	32.050,95	Resgate	BB FIC Previdenciário Fluxo
04/11/2024	1.032,47	Aplicação	BB FIC Previdenciário Fluxo	04/11/2024	20.014.480,12	Resgate	BB FIC Previdenciário Fluxo
04/11/2024	19.996.487,31	Compra	NTN-B XP 2040-08 (Compra 04/11/24 Tx 6.7310)	05/11/2024	900.000,00	Resgate	BB FIC Prev. Perfil Renda Fixa
05/11/2024	1.849,83	Aplicação	BB FIC Previdenciário Fluxo	05/11/2024	1.480,00	Resgate	BB FIC Previdenciário Fluxo
06/11/2024	2.791,32	Aplicação	BB FIC Previdenciário Fluxo	06/11/2024	24.199,82	Resgate	BB FIC Previdenciário Fluxo
07/11/2024	1.467.318,96	Aplicação	BB FIC Previdenciário Fluxo	07/11/2024	3.527.283,87	Resgate	BB FIC Prev. Perfil Renda Fixa
08/11/2024	524.775,93	Aplicação	BB FIC Previdenciário Fluxo	07/11/2024	36.744,20	Resgate	BB FIC Previdenciário Fluxo
11/11/2024	2.204,36	Aplicação	BB FIC Previdenciário Fluxo	08/11/2024	800.000,00	Resgate	BB FIC Prev. Perfil Renda Fixa
12/11/2024	113.679.229,52	Aplicação	BB FIC Prev. Perfil Renda Fixa	08/11/2024	1.471.583,80	Resgate	BB FIC Previdenciário Fluxo
13/11/2024	85.679.251,37	Aplicação	BB FIC Prev. Perfil Renda Fixa	11/11/2024	48.868,83	Resgate	BB FIC Previdenciário Fluxo
13/11/2024	36.976.379,94	Aplicação	BB FIC Previdenciário Fluxo	12/11/2024	4.300.000,00	Resgate	BB FIA Globais Hedge IE
14/11/2024	1.537.600,18	Aplicação	BB FIC Prev. Perfil Renda Fixa	12/11/2024	29.007,51	Resgate	BB FIC Previdenciário Fluxo
14/11/2024	717.906,18	Aplicação	BB FIC Previdenciário Fluxo	12/11/2024	4.905.558,24	Rg. Total	NTN-B 15/05/2025 (Compra em 17/05/2021) 312733
14/11/2024	485.000,00	Aplicação	Caixa Brasil Disponibilidades	12/11/2024	7.933.008,17	Rg. Total	NTN-B 15/05/2027 (Compra em 17/08/2022) 352262
14/11/2024	27.999.978,15	Compra	NTN-B XP 2040-08 (Compra 14/11/24 Tx 6.7530)	12/11/2024	3.704.156,56	Rg. Total	NTN-B 15/08/2026 (Compra em 07/03/2022) 336701
14/11/2024	145.000,00	Aplicação	Western Asset Soberano II Referenciado Selic	12/11/2024	3.791.313,18	Rg. Total	NTN-B 15/08/2026 (Compra em 10/03/2022) 337480
18/11/2024	4.331.339,53	Aplicação	BB FIC Prev. Perfil Renda Fixa	12/11/2024	3.268.373,44	Rg. Total	NTN-B 15/08/2026 (Compra em 13/07/2022) 349261
18/11/2024	911.521,86	Aplicação	BB FIC Previdenciário Fluxo	12/11/2024	3.268.373,44	Rg. Total	NTN-B 15/08/2026 (Compra em 13/07/2022) 349480
18/11/2024	6.288.248,38	Compra	NTN-B XP 2045-05 (Compra 18/11/24 Tx 6.7550)	12/11/2024	860.176,93	Rg. Total	NTN-B 15/08/2028 (Compra em 13/10/2021) 323677
18/11/2024	17.835.791,46	Aplicação	XP FIC Trend Pós-Fixado Simples	12/11/2024	8.601.769,33	Rg. Total	NTN-B 15/08/2028 (Compra em 21/10/2021) 324819
19/11/2024	4.039.057,81	Aplicação	BB FIC Prev. Perfil Renda Fixa	12/11/2024	860.176,93	Rg. Total	NTN-B 15/08/2028 (Compra em 25/10/2021) 325075
19/11/2024	25.000.000,00	Aplicação	Caixa Brasil Referenciado	12/11/2024	6.415.688,02	Rg. Total	NTN-B 15/08/2030 (Compra em 16/02/2022) 335567
21/11/2024	937,23	Aplicação	BB FIC Previdenciário Fluxo	12/11/2024	3.635.556,55	Rg. Total	NTN-B 15/08/2030 (Compra em 20/07/2022) 349906
21/11/2024	17.997.217,89	Compra	NTN-B XP 2035-05 (Compra 21/11/24 Tx 6.7921)	12/11/2024	7.057.256,82	Rg. Total	NTN-B 15/08/2030 (Compra em 24/03/2022) 338960
22/11/2024	4.310.000,00	Aplicação	BB FIC Prev. Perfil Renda Fixa	12/11/2024	16.965.091,97	Rg. Total	NTN-B 15/08/2032 (Compra em 20/09/2022) 0056DF3
22/11/2024	600.000,00	Aplicação	Western Asset Soberano II Referenciado Selic	12/11/2024	21.206.364,97	Rg. Total	NTN-B 15/08/2032 (Compra em 26/08/2022) 00562E2

#### TOTALIZAÇÃO DAS MOVIMENTAÇÕES

Aplicações	478.104.136,97
Resgates	480.012.799,64
Saldo	1.908.662,67


#### MOVIMENTAÇÕES DE RECURSOS POR ÍNDICES (DURANTE O MÊS, EM R\$ MILHÕES)



### MOVIMENTAÇÕES

APLICAÇÕES				RESGATES			
DATA	VALOR	MOVIMENTO	ATIVO	DATA	VALOR	MOVIMENTO	ATIVO
25/1/2024	2.27.164,45	Aplicação	BB FIC Prev. Perfil Renda Fixa	12/11/2024	21.206.364,97	Rg. Total	NTN-B 15/08/2032 (Compra em 30/08/2022) 00563E2
25/1/2024	6.128,02	Aplicação	BB FIC Previdenciário Fluxo	13/11/2024	113.679.229,52	Resgate	BB R C Prev. Perfil Renda Fixa
26/1/2024	1.668,96	Aplicação	BB FIC Previdenciário Fluxo	13/11/2024	12.671,09	Resgate	BB R C Previdenciário Fluxo
26/1/2024	2.000.000,00	Aplicação	Western Asset Soberano II Referenciado Selic	13/11/2024	145.000,00	Resgate	Western Ativo Max
27/1/2024	17.244,75	Aplicação	BB FIC Previdenciário Fluxo	14/11/2024	9.667.181,18	Resgate	BB R C Previdenciário Fluxo
27/1/2024	14.996.525,61	Compra	NTN-B XP 2040-08 (Compra 27/1/24 Tx 6.6350)	14/11/2024	220.435,85	Amortização	Vila Rica HDC Multisetorial Itália
28/1/2024	19.997.250,95	Compra	NTN-B XP 2040-08 (Compra 28/1/24 Tx 6.6700)	18/11/2024	33.288,29	Resgate	BB R C Previdenciário Fluxo
29/1/2024	1.29.585,82	Aplicação	BB FIC Previdenciário Fluxo	18/11/2024	465.804,82	Resgate	Caixa FIC Brasil Disponibilidades
29/1/2024	19.998.490,23	Compra	NTN-B XP 2040-08 (Compra 29/1/24 Tx 6.8400)	18/11/2024	9.018,26	Pagamento	NTN-B 15/05/2035 (Compra em 02/01/2019)
				18/11/2024	128.832,22	Pagamento	NTN-B 15/05/2035 (Compra em 03/06/2020)
				18/11/2024	386.496,69	Pagamento	NTN-B 15/05/2035 (Compra em 07/07/2023) 005003D
				18/11/2024	133.985,52	Pagamento	NTN-B 15/05/2035 (Compra em 10/05/2019)
				18/11/2024	35.686,53	Pagamento	NTN-B 15/05/2035 (Compra em 11/01/2019)
				18/11/2024	1.276.727,39	Pagamento	NTN-B 15/05/2035 (Compra em 11/04/2034) 006560D
				18/11/2024	83.740,95	Pagamento	NTN-B 15/05/2035 (Compra em 13/05/2022) 343941
				18/11/2024	29.373,75	Pagamento	NTN-B 15/05/2035 (Compra em 15/05/2024)
				18/11/2024	22.674,47	Pagamento	NTN-B 15/05/2035 (Compra em 16/05/2024)
				18/11/2024	30.146,74	Pagamento	NTN-B 15/05/2035 (Compra em 16/08/2019)
				18/11/2024	109.507,39	Pagamento	NTN-B 15/05/2035 (Compra em 17/08/2022) 352264
				18/11/2024	34.784,70	Pagamento	NTN-B 15/05/2035 (Compra em 18/02/2020)
				18/11/2024	128.832,23	Pagamento	NTN-B 15/05/2035 (Compra em 21/11/2018)
				18/11/2024	863.175,93	Pagamento	NTN-B 15/05/2035 (Compra em 25/07/2023) 005E442
				18/11/2024	9.018,26	Pagamento	NTN-B 15/05/2035 (Compra em 31/05/2024) 006704C
				18/11/2024	1.288.322,29	Pagamento	NTN-B 15/05/2035 (Compra em 31/05/2024) 006704D
				18/11/2024	283.302,07	Pagamento	NTN-B 15/05/2035 (Compra em 31/10/2017)
				18/11/2024	43.802,96	Pagamento	NTN-B 15/05/2045 (Compra em 04/10/2022) 005754B
				18/11/2024	19.324,83	Pagamento	NTN-B 15/05/2045 (Compra em 18/07/2022) 349638

TOTALIZAÇÃO DAS MOVIMENTAÇÕES	
Aplicações	478.104.136,97
Resgates	480.012.799,64
Saldo	1.908.662,67



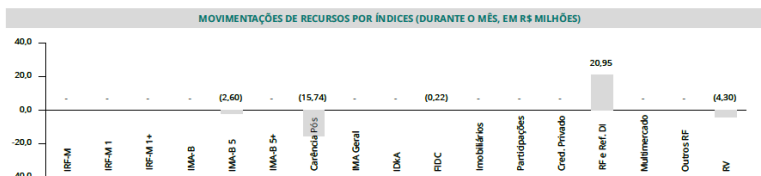
Relatório IPREVILLE - NOVEMBRO - 2024

34

### MOVIMENTAÇÕES

APLICAÇÕES				RESGATES			
DATA	VALOR	MOVIMENTO	ATIVO	DATA	VALOR	MOVIMENTO	ATIVO
				18/11/2024	96.624,17	Pagamento	NTN-B 15/05/2045 (Compra em 18/11/2022) 00587CF
				18/11/2024	45.091,28	Pagamento	NTN-B 15/05/2045 (Compra em 19/05/2022) 344518
				18/11/2024	109.507,39	Pagamento	NTN-B 15/05/2045 (Compra em 28/03/2022) 339279
				18/11/2024	1.030,66	Pagamento	NTN-B 15/05/2055 (Compra em 16/05/2024)
				18/11/2024	21.901,48	Pagamento	NTN-B 15/05/2055 (Compra em 16/08/2021)
				18/11/2024	12.110,22	Pagamento	NTN-B 15/05/2055 (Compra em 17/12/2019)
				18/11/2024	745.552,11	Pagamento	NTN-B XP 2035-05 (Compra 03/05/24 Tx 6.2200)
				18/11/2024	928.493,87	Pagamento	NTN-B XP 2035-05 (Compra 05/04/23 Tx 6.0750)
				18/11/2024	898.089,47	Pagamento	NTN-B XP 2035-05 (Compra 06/03/23 Tx 6.4290)
				18/11/2024	30.662,07	Pagamento	NTN-B XP 2035-05 (Compra 08/04/22 Tx 5.4200)
				18/11/2024	743.877,29	Pagamento	NTN-B XP 2035-05 (Compra 09/05/24 Tx 6.2100)
				18/11/2024	304.559,39	Pagamento	NTN-B XP 2035-05 (Compra 10/06/24 Tx 6.2500)
				18/11/2024	26.410,61	Pagamento	NTN-B XP 2035-05 (Compra 15/05/23 Tx 5.6650)
				18/11/2024	1.473.583,04	Pagamento	NTN-B XP 2035-05 (Compra 16/04/24 Tx 6.0000)
				18/11/2024	608.989,95	Pagamento	NTN-B XP 2035-05 (Compra 16/05/24 Tx 6.1500)
				18/11/2024	493.813,93	Pagamento	NTN-B XP 2035-05 (Compra 18/11/22 Tx 6.2000)
				18/11/2024	922.309,91	Pagamento	NTN-B XP 2035-05 (Compra 20/04/23 Tx 6.0550)
				18/11/2024	481.574,87	Pagamento	NTN-B XP 2035-05 (Compra 27/02/23 Tx 6.3150)
				18/11/2024	314.994,80	Pagamento	NTN-B XP 2045-05 (Compra 03/07/24 Tx 6.5605)
				18/11/2024	3.115.549,79	Pagamento	NTN-B XP 2045-05 (Compra 04/05/22 Tx 5.8250)
				18/11/2024	809.066,40	Pagamento	NTN-B XP 2045-05 (Compra 06/07/22 Tx 6.1150)
				18/11/2024	306.234,21	Pagamento	NTN-B XP 2045-05 (Compra 08/04/22 Tx 5.5600)
				18/11/2024	1.466.883,76	Pagamento	NTN-B XP 2045-05 (Compra 09/04/24 Tx 5.9600)
				18/11/2024	1.477.834,50	Pagamento	NTN-B XP 2045-05 (Compra 12/04/24 Tx 6.0300)
				18/11/2024	3.114.132,63	Pagamento	NTN-B XP 2045-05 (Compra 13/04/22 Tx 5.7400)
				18/11/2024	415.612,77	Pagamento	NTN-B XP 2045-05 (Compra 16/05/23 Tx 5.8255)
				18/11/2024	160.396,12	Pagamento	NTN-B XP 2045-05 (Compra 16/05/24 Tx 6.1400)

TOTALIZAÇÃO DAS MOVIMENTAÇÕES	
Aplicações	478.104.136,97
Resgates	480.012.799,64
Saldo	1.908.662,67

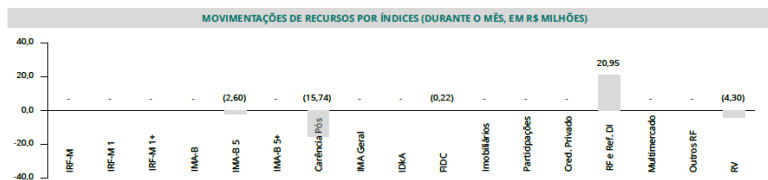


Relatório IPREVILLE - NOVEMBRO - 2024

35

APLICAÇÕES				RESGATES			
DATA	VALOR	MOVIMENTO	ATIVO	DATA	VALOR	MOVIMENTO	ATIVO
18/11/2024	155.114,00	Pagamento	NTN-B XP 2045-05 (Compra 20/06/24 Tx 6.3800)				
18/11/2024	303.657,56	Pagamento	NTN-B XP 2045-05 (Compra 20/09/24 Tx 6.3850)				
18/11/2024	308.553,19	Pagamento	NTN-B XP 2045-05 (Compra 21/06/24 Tx 6.3300)				
18/11/2024	305.718,88	Pagamento	NTN-B XP 2045-05 (Compra 24/09/24 Tx 6.4550)				
18/11/2024	1.002.701,24	Pagamento	NTN-B XP 2045-05 (Compra 24/11/22 Tx 6.2900)				
18/11/2024	3.216.167,76	Pagamento	NTN-B XP 2055-05 (Compra 28/06/22 Tx 6.0310)				
19/11/2024	29.058.286,93	Resgate	BB FIC Previdenciário Fluxo				
21/11/2024	1.264,68	Resgate	BB FIC Previdenciário Fluxo				
21/11/2024	600.000,00	Resgate	Western Asset Ativo IMA-B 5				
21/11/2024	17.997.217,89	Resgate	XP FIC Trend Pós-Fixado Simples				
22/11/2024	4.800,00	Resgate	BB FIC Previdenciário Fluxo				
25/11/2024	4.876,64	Resgate	BB FIC Prev. Perfil Renda Fixa				
25/11/2024	684.669,41	Resgate	BB FIC Previdenciário Fluxo				
25/11/2024	2.000.000,00	Resgate	Western Asset Ativo IMA-B 5				
27/11/2024	14.998.925,62	Resgate	BB FIC Prev. Perfil Renda Fixa				
27/11/2024	2.332,87	Resgate	BB FIC Previdenciário Fluxo				
28/11/2024	19.997.250,95	Resgate	BB FIC Prev. Perfil Renda Fixa				
28/11/2024	450,00	Resgate	BB FIC Previdenciário Fluxo				
29/11/2024	20.498.490,23	Resgate	BB FIC Prev. Perfil Renda Fixa				
29/11/2024	38.885,45	Resgate	BB FIC Previdenciário Fluxo				
29/11/2024	25.484.954,41	Resgate	Bradesco Premium Referenciado Renda Fixa				
29/11/2024	19.144,19	Resgate	Caixa FIC Brasil Disponibilidades				

TOTALIZAÇÃO DAS MOVIMENTAÇÕES	
Aplicações	478.104.136,97
Resgates	480.012.799,64
Saldo	1.908.662,67



Relatório IPREVILLE - NOVEMBRO - 2024

36

Ainda, cumpre ressaltar que tais movimentações são minuciosamente detalhadas, por data, fundo e tipo de movimentação, através das Autorizações de Aplicação e Resgate – APR que podem ser encontradas no site do Instituto, por meio do endereço eletrônico: <https://www.ipreville.sc.gov.br/pagina/35/aprs>, além de serem registradas no Sistema de Informações dos Regimes Públicos de Previdência Social, DAIR-CADPREV (Demonstrativo das Aplicações e Investimentos dos Recursos).

## 15. Conclusão

A Área de Investimentos, por todo o exposto, confirma que as informações foram amplamente divulgadas e que os investimentos estão respeitando os limites estabelecidos na legislação vigente.

As tabelas e gráficos foram extraídos do Relatório de Gestão de Investimentos Novembro/2024 fornecido pela SMI Consultoria de Investimentos.