

# Relatório Mensal de Investimentos do Ipreville

---

Setembro/2024



**Diretor-Presidente**

Guilherme Machado Casali (CPA 20)  
CP RPPS DIRIG III (Avançado)

**Diretora Executiva**

Cleusa Mara Amaral (CPA 20)  
CP RPPS DIRIG III (Avançado)

**Gerente da Unidade Financeira**

Jucemeri Aparecida Fernandes Cabral (CPA 10)  
CP RPPS CGINV III(Avançado)  
CP RPPS DIRIG III (Avançado)

**Assessora de Investimentos**

Fabiane Heiderscheidt Moreira (CPA 10)  
CP RPPS CGINV I(Básico)

**Comitê de Investimentos**

Fabiane Heiderscheidt Moreira (CPA 10)  
CP RPPS CGINV I(Básico)  
Gustavo Polidoro (CPA 10)  
CP RPPS CGINV I(Básico)  
Jucemeri Aparecida Fernandes Cabral  
CP RPPS CGINV III(Avançado) (CPA 10)  
Sahmara Liz Botemberger (CPA 10)  
Samara Perfeito Nunes (CPA 10)

## Sumário

1. Legislação Aplicada.....	4
2. Relação das Instituições Financeiras Credenciadas.....	4
3. Cenário Econômico .....	6
4. Carteira de Investimentos.....	6
5. Estratégia de Alocação e a Política de Investimentos 2023 .....	9
6. Composição dos Investimentos.....	10
7. Receitas de Investimentos.....	10
8. Rentabilidade.....	10
9. Índices.....	10
10. Deliberações do Comitê de Investimentos .....	11
11. Pareceres emitidos.....	11
11.1. Consultoria Financeira.....	11
11.2. Consultoria Jurídica.....	11
11.3. Consultoria Atuarial.....	11
12. Recomendações do Conselho Fiscal .....	11
13. Reuniões e Conference Calls com Instituições Financeiras.....	11
14. Resgates e Aplicações .....	11
15. Conclusão .....	13

## 1. Legislação Aplicada

As legislações que regem a aplicação dos recursos Financeiros no Regime Próprio de Previdência Social são as seguintes:

- Resolução CMN nº 4.963 de 25 de novembro de 2021, que dispõe sobre as aplicações dos recursos dos regimes próprios de previdência social instituído pela União, Estados, Distrito Federal e Municípios que revogou a nº 3.922/2010 e alterou a Resolução CMN nº 4.695 de 27/11/2018;

- Portaria MTP nº 1.467 de 02 de Junho de 2022, e suas alterações, que Disciplinam os parâmetros e as diretrizes gerais para organização e funcionamento dos regimes próprios de previdência social dos servidores públicos da União, dos Estados, do Distrito Federal e dos Municípios, em cumprimento à Lei nº 9.717, de 1998, aos arts. 1º e 2º da Lei nº 10.887, de 2004 e à Emenda Constitucional nº 103, de 2019.

## 2. Relação das Instituições Financeiras Credenciadas

No mês de Setembro houve o credenciamento das instituições abaixo:

Instituição	Segmento	Data do Credenciamento
OCCAM BRASIL GESTÃO DE RECURSOS LTDA	GESTOR	27/09/2024

A Lista completa das Instituições Credenciadas, com as respectivas datas de credenciamento, está publicada no site do Instituto – <https://www.ipreville.sc.gov.br/pagina/62/credenciamento>

## 3. Cenário Econômico

Os ativos de risco nos mercados internacionais apresentaram rentabilidade positiva em setembro diante do otimismo dos investidores. O movimento de valorização das bolsas repercutiu o início do ciclo de corte dos juros nos Estados Unidos.

A inflação americana seguiu na direção desejada, mantendo a tendência de desaceleração. A magnitude da queda ficou dentro do esperado, tanto para o Índice de Preços do Consumidor (CPI) quanto para o Índice de Preços para Despesas de Consumo Pessoal (PCE). A evolução benigna dos dados aumenta a confiança de que a flexibilização monetária prosseguirá.

O destaque do mês ficou para a decisão do Federal Reserve (Fed), que reduziu a taxa de juros em 0,50 ponto percentual. A trajetória da política monetária estava bem clara para o mercado, que ainda acredita em mais duas quedas de 0,25 p.p. nas últimas reuniões do ano.

A declaração do presidente do Fed, Jerome Powell, foi crucial para o contexto do período atual e aliviou o pessimismo sobre possibilidade de recessão. A projeção do Fed de que os Estados Unidos teriam um processo de “soft landing” está se consolidando, isto é, os custos para a dinâmica econômica foram mínimos, dado o período prolongado de política monetária contracionista.

A expansão da economia se concentra ainda no desempenho positivo do setor de serviços. No entanto, as incertezas eleitorais e os juros ainda elevados são argumentos para as empresas não estarem investindo em capital e aumento de estoque. Apesar da robustez da economia, o Fed está bastante preocupado com o mercado de trabalho que tende a apresentar sinais de enfraquecimento. Percebe-se que o número de vagas de trabalho ofertadas está diminuindo mês a mês e a taxa de desemprego está em 4,2%. Com a desaceleração da inflação, o Fed deve direcionar mais esforços para proporcionar maior estabilidade da economia.

Na Zona do Euro, o Banco Central retomou os cortes na taxa de juros após o retorno da inflação à meta. No entanto, naquele momento, a autoridade monetária estaria ainda vigilante sobre os próximos passos, dada a falta de evidências que consolidariam o objetivo da desaceleração dos preços.

Com mais informações no final do mês, a preliminar do CPI de setembro ficou abaixo da meta, principalmente devido aos menores custos de energia, relativo ao controle dos demais produtos, e ao

crescimento mais lento do segmento de serviços. Diante da permanência de uma economia debilitada e menor variação dos preços, o ambiente se torna propício para mais um corte de juros em outubro.

A China permaneceu com dificuldades em promover melhores resultados para a economia. Uma recuperação tímida da demanda interna possibilitou maior produção e alta da inflação. No entanto, os dados não foram suficientes para vislumbrar a capacidade de crescimento almejada pelo governo.

Além disso, a percepção de que haverá aumento de barreiras comerciais deteriora a capacidade de crescimento próximo da meta de 5,0% almejada pelo governo para este ano. Diante de mais desafios, foram anunciadas novas medidas de estímulos econômicos combinados. O Banco Central cortou a taxa de compulsório, liberando mais dinheiro para o sistema financeiro e, no campo fiscal, os líderes do governo prometeram implementar "gastos fiscais necessários".

No Brasil, as questões fiscais continuam concentrando o pessimismo dos investidores. O déficit das contas públicas acumulou um saldo três vezes maior do que ano passado, comprometendo a credibilidade da gestão orçamentária. Além disso, o Relatório Bimestral de Receitas e Despesas informou a capacidade de o governo cumprir o arcabouço fiscal, mas inclinado para o limite inferior da meta.

Com o intuito de apenas reajustar o resultado primário para cumprir a Lei de Diretrizes Orçamentárias de 2024, o governo revisou o contingenciamento anunciado em agosto e endereçou menor controle dos gastos este ano. O elemento final que proporcionou mais incredulidade foi o Projeto de Lei Orçamentária Anual de 2025 estimar uma arrecadação maior sem qualquer ação que contenha o crescimento das despesas

No lado monetário, o Comitê de Política Monetária (Copom) aumentou a taxa Selic para 10,75%. A situação inflacionária, a resiliência da atividade econômica e as expectativas dos preços desancoradas foram os argumentos para a decisão. Apesar da ata do Copom não se comprometer com as decisões das próximas reuniões, é esperada a continuidade da estratégia de elevação dos juros. A perspectiva deriva das projeções do Banco Central para uma inflação fora da meta até 2027.

Os dados continuam surpreendendo com a robustez do avanço econômico. O Produto Interno Bruto (PIB) cresceu 1,4% no segundo trimestre de 2024, muito acima das expectativas. A composição do índice infere maior contribuição pelo lado da oferta do setor de serviços e indústria e, pelo lado da demanda, pela elevação do consumo das famílias, dos gastos do governo e da formação bruta de capital fixo. O destaque fica para a revisão altista para os dois últimos trimestres de 2023 que impulsionou o crescimento do PIB em 2,5% nos últimos 12 meses.

No início do terceiro trimestre, ainda que a produção industrial tenha recuado, varejo e serviços seguem expandindo seus resultados. Ao associar o aumento dos investimentos ao setor de serviços, há uma expansão da capacidade produtiva do país e, logicamente, revisões positivas para o PIB projetado.

Por fim, a taxa de desemprego caiu para 6,6% no trimestre encerrado em agosto, após a constatação de mais pessoas trabalhando com um rendimento salarial mais alto. No mesmo sentido, os dados do Caged reforçaram a situação de aquecimento para a economia este ano. O ritmo acelerado da economia brasileira pode gerar um descompasso entre oferta e demanda de bens e serviços. Por essa razão, a circunstância gera a necessidade de o Banco Central intervir com elevação de juros, a fim de reduzir a pressão inflacionária causada devido ao desequilíbrio da economia.

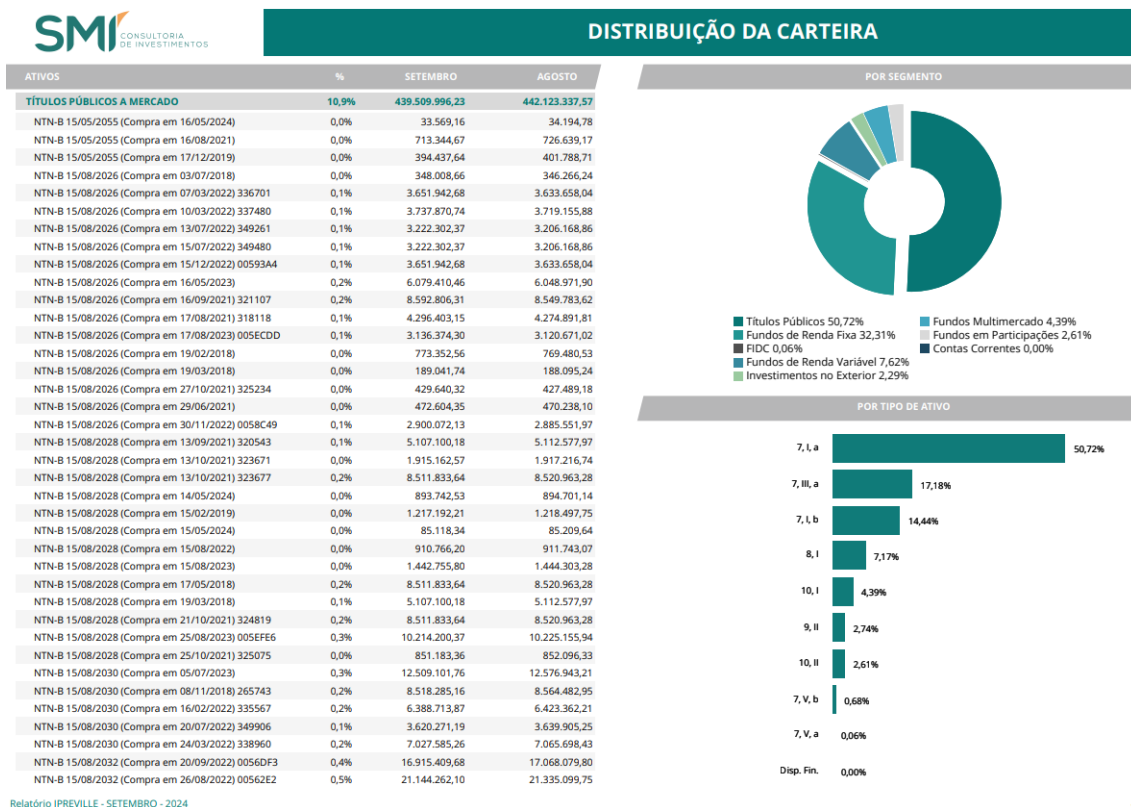
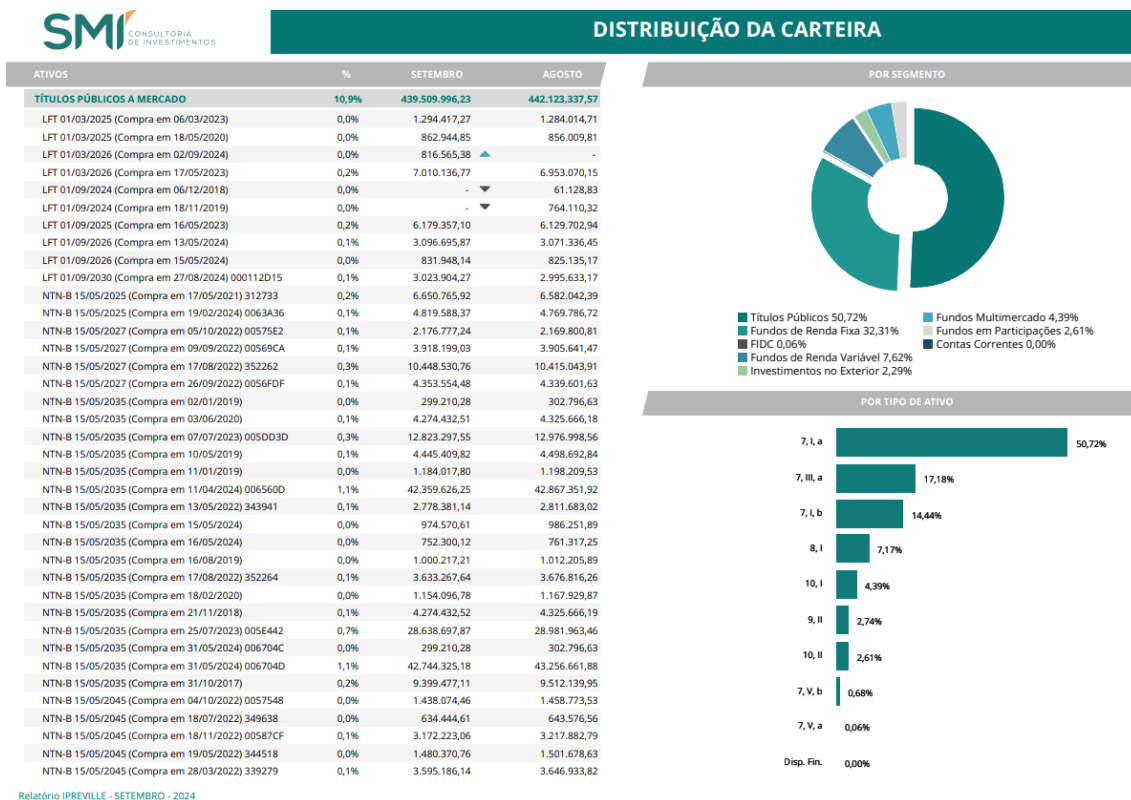
O Ibovespa não conseguiu acompanhar a direção internacional. Existe uma assimetria dos riscos para a situação brasileira, o ponto positivo é de que o cenário global vem apresentando uma evolução favorável para os ativos de risco, além da resiliência da economia aumentar as expectativas de maiores lucros das empresas listadas na bolsa. Por outro lado, o ciclo de alta da taxa Selic e ruídos fiscais limitam o fluxo de recursos para a renda variável.

A renda fixa obteve rentabilidade negativa devido à alta generalizada da curva de juros. Os vértices curtos subiram devido à perspectiva de uma Selic mais alta, enquanto os mais longos foram afetados pelas incertezas das políticas fiscais em razão da condução equivocada das contas públicas, o que resulta na menor capacidade de estabilizar a dívida pública.

Desta forma, o Ipreville fechou o mês de setembro com rentabilidade positiva de 0,12%.

Cenário Econômico realizado pela Consultoria de Investimentos SMI – Relatório de Gestão de Investimentos setembro/2024.

#### 4. Carteira de Investimento

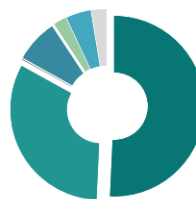


### DISTRIBUIÇÃO DA CARTEIRA

ATIVOS	%	SETEMBRO	AGOSTO
<b>TÍTULOS PÚBLICOS A MERCADO</b>	<b>10,9%</b>	<b>439.509.996,23</b>	<b>442.123.337,57</b>
NTN-B 15/08/2032 (Compra em 30/08/2022) 00563E2	0,5%	21.144.262,10	21.335.099,75
NTN-B 15/08/2040 (Compra em 25/03/2022) 339157	0,1%	3.147.121,80	3.214.458,27
NTN-B 15/08/2050 (Compra em 15/05/2024)	0,0%	963.331,69	980.442,47
NTN-B 15/08/2050 (Compra em 17/12/2019) i	0,0%	487.867,55	496.533,10
NTN-B 15/08/2050 (Compra em 17/12/2019) ii	0,2%	7.442.047,41	7.574.233,70
NTN-B 15/08/2050 (Compra em 26/03/2019) i	0,0%	103.361,77	105.197,69
NTN-B 15/08/2050 (Compra em 26/03/2019) ii	0,1%	4.134.470,79	4.207.907,61
<b>TÍTULOS PÚBLICOS NA CURVA</b>	<b>39,8%</b>	<b>1.603.678.224,78</b>	<b>1.566.405.311,34</b>
NTN-B XP 2028-08 (Compra 14/07/22 Tx 6.1310)	1,3%	53.283.651,05	52.917.584,88
NTN-B XP 2028-08 (Compra 19/07/22 Tx 6.2780)	0,4%	16.022.470,90	15.910.556,72
NTN-B XP 2028-08 (Compra 21/08/24 Tx 6.3515)	0,1%	2.017.402,88	2.003.196,28
NTN-B XP 2030-08 (Compra 01/11/23 Tx 5.8570)	0,8%	30.982.072,73	30.775.833,42
NTN-B XP 2030-08 (Compra 03/09/24 Tx 6.2730)	0,2%	6.542.130,70	-
NTN-B XP 2030-08 (Compra 09/10/23 Tx 5.8465)	0,8%	31.208.422,04	31.000.932,55
NTN-B XP 2030-08 (Compra 10/06/24 Tx 6.1900)	0,2%	9.992.161,99	9.923.091,18
NTN-B XP 2030-08 (Compra 14/06/24 Tx 6.4400)	0,5%	20.940.620,14	20.791.701,69
NTN-B XP 2030-08 (Compra 14/11/22 Tx 6.0750)	0,7%	29.265.782,38	29.066.002,98
NTN-B XP 2030-08 (Compra 22/04/24 Tx 6.0500)	0,9%	35.440.627,73	35.199.356,37
NTN-B XP 2030-08 (Compra 23/05/23 Tx 5.5625)	0,5%	20.738.508,16	20.605.242,52
NTN-B XP 2030-08 (Compra 24/11/22 Tx 6.2550)	0,5%	21.652.926,22	21.502.051,76
NTN-B XP 2030-08 (Compra 25/04/24 Tx 6.1200)	0,4%	16.173.380,03	16.062.405,26
NTN-B XP 2030-08 (Compra 25/04/24 Tx 6.1200) i	0,0%	13.022,05	12.932,69
NTN-B XP 2032-08 (Compra 11/04/24 Tx 5.9010)	0,4%	16.238.209,49	16.129.559,52
NTN-B XP 2032-08 (Compra 21/07/22 Tx 6.2610)	0,8%	32.040.516,81	31.817.132,79
NTN-B XP 2035-05 (Compra 03/05/24 Tx 6.2200)	0,6%	25.244.216,80	25.068.993,89
NTN-B XP 2035-05 (Compra 05/04/23 Tx 6.0750)	0,8%	31.775.304,36	31.558.362,83
NTN-B XP 2035-05 (Compra 06/03/23 Tx 6.4290)	0,7%	29.947.754,65	29.735.016,79
NTN-B XP 2035-05 (Compra 08/04/22 Tx 5.4200)	0,0%	1.101.596,60	1.094.640,53
NTN-B XP 2035-05 (Compra 09/05/24 Tx 6.2100)	0,6%	25.202.288,43	25.027.530,22
NTN-B XP 2035-05 (Compra 10/06/24 Tx 6.2500)	0,3%	10.288.899,72	10.217.233,48
NTN-B XP 2035-05 (Compra 15/05/23 Tx 5.6650)	0,0%	931.671,54	925.608,80
NTN-B XP 2035-05 (Compra 16/04/24 Tx 6.0000)	1,3%	50.708.965,54	50.365.753,17
NTN-B XP 2035-05 (Compra 16/05/24 Tx 6.1500)	0,5%	20.724.947,74	20.582.229,79
NTN-B XP 2035-05 (Compra 18/11/22 Tx 6.2000)	0,4%	16.744.968,53	16.629.011,62
NTN-B XP 2035-05 (Compra 20/04/23 Tx 6.0550)	0,8%	31.610.170,76	31.394.862,24
NTN-B XP 2035-05 (Compra 27/02/23 Tx 6.3150)	0,4%	16.192.931,29	16.079.339,01
NTN-B XP 2040-08 (Compra 14/06/22 Tx 5.7600)	1,3%	53.799.231,17	53.445.225,34
NTN-B XP 2040-08 (Compra 15/12/22 Tx 6.3520)	1,3%	53.785.838,29	53.407.030,84

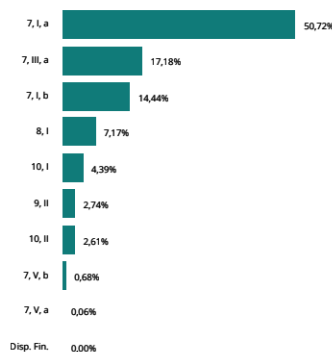
Relatório IPREVILLE - SETEMBRO - 2024

#### POR SEGMENTO



■ Títulos Públicos 50,72%  
■ Fundos de Renda Fixa 32,31%  
■ FIDC 0,06%  
■ Fundos de Renda Variável 7,62%  
■ Investimentos no Exterior 2,29%  
■ Fundos Multimercado 4,39%  
■ Fundos em Participações 2,61%

#### POR TIPO DE ATIVO



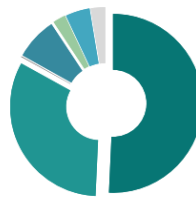
5

### DISTRIBUIÇÃO DA CARTEIRA

ATIVOS	%	SETEMBRO	AGOSTO
<b>TÍTULOS PÚBLICOS NA CURVA</b>	<b>39,8%</b>	<b>1.603.678.224,78</b>	<b>1.566.405.311,34</b>
NTN-B XP 2040-08 (Compra 17/05/22 Tx 5.6700)	0,1%	5.423.115,29	5.387.809,54
NTN-B XP 2040-08 (Compra 30/01/23 Tx 6.4500)	0,9%	37.045.584,50	36.781.847,13
NTN-B XP 2045-05 (Compra 03/07/24 Tx 6.5605)	0,3%	10.202.790,57	10.129.285,01
NTN-B XP 2045-05 (Compra 04/05/22 Tx 5.8250)	2,7%	109.478.263,89	108.752.204,38
NTN-B XP 2045-05 (Compra 06/07/22 Tx 6.1150)	0,7%	27.520.877,11	27.332.109,10
NTN-B XP 2045-05 (Compra 08/04/22 Tx 5.5600)	0,3%	11.090.124,53	11.018.870,59
NTN-B XP 2045-05 (Compra 09/04/24 Tx 5.9600)	1,3%	50.762.411,33	50.420.357,46
NTN-B XP 2045-05 (Compra 12/04/24 Tx 6.0300)	1,3%	50.747.978,96	50.403.290,80
NTN-B XP 2045-05 (Compra 13/04/22 Tx 5.7400)	2,7%	110.486.433,65	109.761.057,55
NTN-B XP 2045-05 (Compra 16/05/23 Tx 5.8255)	0,4%	14.603.522,15	14.506.667,77
NTN-B XP 2045-05 (Compra 16/05/24 Tx 6.1400)	0,1%	5.440.228,78	5.402.804,03
NTN-B XP 2045-05 (Compra 20/06/24 Tx 6.3800)	0,1%	5.124.129,06	5.087.926,23
NTN-B XP 2045-05 (Compra 20/09/24 Tx 6.3850)	0,2%	10.025.712,73	-
NTN-B XP 2045-05 (Compra 21/06/24 Tx 6.3300)	0,3%	10.246.783,20	10.174.777,98
NTN-B XP 2045-05 (Compra 24/09/24 Tx 6.4550)	0,2%	10.016.761,11	-
NTN-B XP 2045-05 (Compra 24/11/22 Tx 6.2900)	0,8%	33.453.107,86	33.219.117,40
NTN-B XP 2050-08 (Compra 09/05/22 Tx 5.8420)	1,4%	54.659.545,30	54.296.289,84
NTN-B XP 2050-08 (Compra 11/05/22 Tx 5.8810)	1,4%	54.588.001,83	54.223.566,82
NTN-B XP 2050-08 (Compra 21/08/24 Tx 6.1120)	0,2%	8.069.278,30	8.013.957,33
NTN-B XP 2050-08 (Compra 24/06/22 Tx 5.9201)	1,3%	53.715.587,80	53.355.390,92
NTN-B XP 2050-08 (Compra 26/04/22 Tx 5.7950)	1,4%	55.029.894,54	54.666.209,25
NTN-B XP 2050-08 (Compra 29/04/22 Tx 5.8200)	1,4%	54.889.698,34	54.525.904,60
NTN-B XP 2055-05 (Compra 28/06/22 Tx 6.0310)	2,7%	110.447.703,23	109.697.448,45
<b>FUNDOS DE RENDA FIXA</b>	<b>32,3%</b>	<b>1.301.395.040,33</b>	<b>1.323.116.159,09</b>
BB FIC Prev. Perfil Renda Fixa	6,4%	259.346.963,54	224.289.309,72
BB FIC Previdenciário Fluxo	0,1%	3.842.728,35	61.588.264,28
BB FIC Previdenciário IMA-B 5	0,4%	16.456.805,72	16.394.570,22
BB Previdenciário Títulos Públicos IMA-B	2,0%	81.617.049,55	82.180.577,65
BB Previdenciário Títulos Públicos IMA-B 5+	3,7%	147.727.057,52	149.915.961,53
Bradesco Federal Extra Referenciado Renda Fixa	1,6%	63.312.368,11	61.369.014,97
Bradesco FIC Inflação Crédito Privado	0,1%	2.565.511,01	2.553.553,04
Bradesco FIC Institucional Renda Fixa IMA Geral	0,6%	24.415.577,00	24.341.532,03
Bradesco FIC Institucional Renda Fixa IMA-B 5	0,9%	34.347.492,34	34.218.445,91
Bradesco FIC Institucional Renda Fixa IMA-B 5+	0,4%	15.057.563,71	15.280.769,32
Bradesco FIC Performance Inst. Crédito Privado	0,5%	19.831.312,71	19.650.830,13
Bradesco Institucional Renda Fixa IRF-M	0,2%	6.494.499,03	6.472.948,55
Bradesco Maxi Poder Público Renda Fixa	0,0%	12.901,68	12.803,38
Bradesco Premium Referenciado Renda Fixa	3,9%	157.742.387,49	157.430.807,86

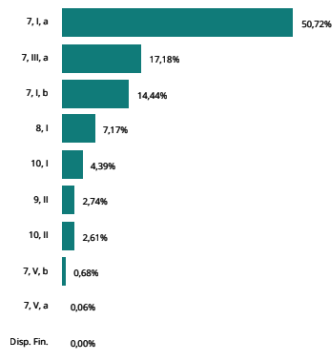
Relatório IPREVILLE - SETEMBRO - 2024

#### POR SEGMENTO



■ Títulos Públicos 50,72%  
■ Fundos de Renda Fixa 32,31%  
■ FIDC 0,06%  
■ Fundos de Renda Variável 7,62%  
■ Investimentos no Exterior 2,29%  
■ Fundos Multimercado 4,39%  
■ Fundos em Participações 2,61%

#### POR TIPO DE ATIVO



6

## DISTRIBUIÇÃO DA CARTEIRA

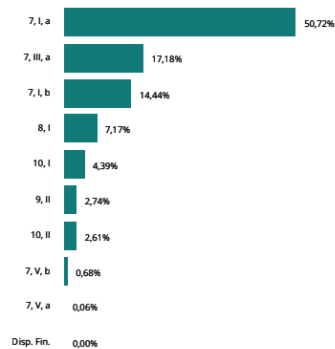
ATIVOS	%	SETEMBRO	AGOSTO
<b>FUNDOS DE RENDA FIXA</b>	<b>32,3%</b>	<b>1.301.395.040,33</b>	<b>1.323.116.159,09</b>
Caixa Brasil Referenciado	1,5%	61.173.350,65	60.654.609,51
Caixa Brasil Títulos Públicos IMA-B	0,3%	10.870.705,47	10.946.017,37
Caixa Brasil Títulos Públicos IMA-B 5+	0,1%	2.999.940,35	3.043.323,90
Caixa FIC Brasil Disponibilidades	0,0%	3.952,35	17.598,78
Itaú FIC Alocação Dinâmica Renda Fixa	1,1%	42.529.848,82	42.262.307,72
Itaú FIC Global Dinâmico Institucional	0,6%	23.143.788,72	22.900.371,66
Itaú FIC IMA-B 5+	1,3%	54.214.682,29	55.009.080,97
Itaú FIC Institucional IMA-B	0,4%	17.132.001,33	17.249.629,07
Itaú FIC Institucional Optimus Renda Fixa	0,4%	17.376.527,11	17.194.970,26
Trend Cash FIC Simples	0,1%	4.622.373,41	4.569.137,08
Vinci Institucional Referenciado	0,3%	11.210.279,33	11.116.920,87
Western Asset Ativo IMA-B	0,6%	22.215.762,55	22.437.900,88
Western Asset Ativo IMA-B 5	1,1%	44.216.126,10	44.168.806,70
Western Asset Soberano II Referenciado Selic	1,0%	40.570.010,60	39.890.512,19
Western Ativo Max	0,2%	6.401.609,41	6.737.375,51
Western Crédito Bancário Plus Créd. Priv.	0,1%	5.111.313,75	5.063.845,01
Western Max Referenciado DI Renda Fixa	1,3%	51.380.603,18	50.936.696,61
XP FIC Trend Pós-Fixado Simples	0,1%	3.748.870,39	3.717.335,40
XP Inflação Referenciado IPCA	0,5%	22.022.513,49	22.059.921,10
XP Trend Simples	0,7%	27.680.563,27	27.440.409,91
<b>FIDC</b>	<b>0,1%</b>	<b>2.578.103,74</b>	<b>2.738.732,85</b>
BRPP FIDC Multisetorial Master	0,0%	37.355,53	40.351,00
Vila Rica FIDC Multisetorial Itália	0,1%	2.540.748,21	2.698.381,85
<b>FUNDOS DE RENDA VARIÁVEL</b>	<b>7,6%</b>	<b>307.059.242,20</b>	<b>294.596.321,69</b>
BB FIA ESG BDR Nível I	0,6%	23.542.742,22	23.502.502,45
BB FIA Globais Hedge IE	0,5%	18.171.451,82	-
BB FIC FIA Dividendos	1,5%	60.258.458,67	61.433.114,96
Bradesco FIA Institucional BDR Nível I	0,2%	6.318.291,84	6.389.385,27
Bradesco FIA MID Small Cap	0,0%	1.476.467,25	1.566.452,63
Bradesco FIA Selection	0,2%	9.317.055,20	9.538.784,60
Bradesco FIC FIA Alpha Institucional IBRX	0,5%	21.874.288,18	22.527.585,50
Caixa FIA Institucional BDR Nível 1	0,8%	30.561.241,58	30.660.691,67
Caixa FIC FIA Valor Vinci Exp. Dividendos RPPS	0,3%	13.821.654,57	14.088.735,25
Caixa FIC FIA Vinci Expert Valor RPPS	0,3%	13.249.193,93	13.682.345,73
Itaú FIA Smart Ações Brasil 50 Inst.	0,4%	14.662.461,51	15.114.868,30
Itaú FIC FIA Dunamis	0,4%	14.924.573,21	15.070.082,94
Itaú FIC FIA RPI Ativo Ibovespa	0,7%	29.855.338,78	30.729.645,37

### POR SEGMENTO



■ Títulos Públicos 50,72%  
■ Fundos de Renda Fixa 32,31%  
■ FIDC 0,06%  
■ Fundos de Renda Variável 7,62%  
■ Investimentos no Exterior 2,29%  
■ Fundos Multimercado 4,39%  
■ Fundos em Participações 2,61%  
■ Contas Correntes 0,00%

### POR TIPO DE ATIVO



Relatório IPREVILLE - SETEMBRO - 2024

7

## DISTRIBUIÇÃO DA CARTEIRA

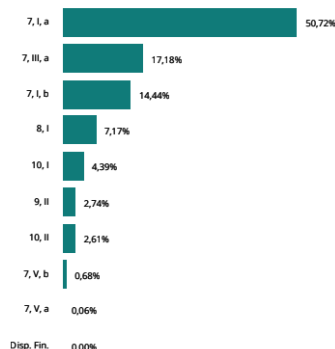
ATIVOS	%	SETEMBRO	AGOSTO
<b>FUNDOS DE RENDA VARIÁVEL</b>	<b>7,6%</b>	<b>307.059.242,20</b>	<b>294.596.321,69</b>
Occam FIC FIA	0,3%	11.368.296,05	11.783.281,00
Trend FIA Bolsa Americana	0,1%	4.309.873,79	2.801.384,06
Truxt FIC FIA I Valor Institucional	0,0%	-	1.490.007,30
Vinci FIA Mosaico Institucional	0,2%	7.703.725,98	7.880.311,61
Vinci FIA Selection Equities	0,4%	15.614.358,15	16.041.897,72
Western Asset FIA BDR Nível I	0,1%	4.223.775,40	4.273.858,47
Western Asset FIA Valuation	0,1%	5.499.725,18	5.701.478,85
XP FIC FIA Investor 30	0,0%	306.268,89	319.908,01
<b>INVESTIMENTOS NO EXTERIOR</b>	<b>2,3%</b>	<b>92.125.453,85</b>	<b>110.903.943,46</b>
BB FIA Globais Indexado Investimento no Exterior	0,5%	18.938.752,32	37.493.485,09
BB Schroder Multimercado IE	0,1%	4.880.410,27	5.016.758,33
Bradesco FIA Global Investimento no Exterior	0,1%	2.315.938,38	2.344.261,48
Santander FIC Global Equities Master Mult. IE	0,7%	28.640.808,84	29.228.723,47
Systematica FIC Blue Trend Advisory Mult IE	0,1%	4.479.710,70	4.479.891,13
Vinci FIC Internacional Multimercado IE	0,1%	3.583.863,28	3.700.580,23
XP FIC FIM Nordea Alfa 10 Advisory	0,1%	4.151.736,65	4.098.853,55
XP MS FIC FIA Global Opportunities Advisory IE	0,6%	25.134.233,41	24.541.390,18
<b>FUNDOS MULTIMERCADO</b>	<b>4,4%</b>	<b>176.774.203,59</b>	<b>174.327.721,09</b>
BB FIC Juros e Moedas Multimercado	0,4%	14.669.150,34	14.561.561,72
Caixa Bolsa Americana Multimercado	1,1%	44.983.340,18	43.959.621,55
Itaú FIC Private Multimercado SP500	0,9%	35.892.082,21	35.068.944,20
Vinci FIC Auguri Synchrony Multimercado	0,2%	7.055.727,65	6.961.740,81
Vinci Multiestratégia Multimercado	0,6%	24.880.356,63	24.694.468,30
Vinci Valorem Multimercado	1,0%	42.146.569,89	42.098.777,29
Western Long Short Multimercado	0,0%	472.557,66	462.350,26
Western Multimercado US 500	0,2%	6.674.419,03	6.520.256,96
<b>FUNDOS EM PARTICIPAÇÕES</b>	<b>2,6%</b>	<b>104.938.024,60</b>	<b>106.488.515,24</b>
BTG FIP Economia Real II	0,0%	1.661.745,27	1.676.394,48
BTG Pactual FIC FIP Infraestrutura II	0,0%	80.641,10	84.915,26
BTG Pactual FIC FIP Principal Investments	0,0%	15.195,49	20.747,18
FIP Brasil Portos e Ativos Logísticos Multiestratégia	0,1%	2.217.333,24	2.218.141,01
Kinea FIC FIP Equity Infraestrutura I Feeder	1,0%	41.176.253,57	43.772.036,80
Kinea FIP Private Equity II	0,0%	2.003.819,50	1.989.612,34
Kinea FIP Private Equity IV Feeder I Inst. Mult.	1,2%	47.019.209,87	47.006.811,26
Kinea FIP Private Equity V Feeder Inst. I Mult.	0,1%	5.557.184,08	4.707.024,02
Pátria FIC FIP Brasil Infraestrutura III	0,1%	5.206.642,48	5.012.832,89

### POR SEGMENTO



■ Títulos Públicos 50,72%  
■ Fundos de Renda Fixa 32,31%  
■ FIDC 0,06%  
■ Fundos de Renda Variável 7,62%  
■ Investimentos no Exterior 2,29%  
■ Fundos Multimercado 4,39%  
■ Fundos em Participações 2,61%  
■ Contas Correntes 0,00%

### POR TIPO DE ATIVO



Relatório IPREVILLE - SETEMBRO - 2024

8



## DISTRIBUIÇÃO DA CARTEIRA

ATIVOS	%	SETEMBRO	AGOSTO
<b>CONTAS A PAGAR E A RECEBER</b>	<b>0,0%</b>	-	<b>1.435.200,00</b>
A Pagar	0,0%	-	1.435.200,00
<b>CONTAS CORRENTES</b>	<b>0,0%</b>	<b>5.041,05</b>	<b>7.190,68</b>
Banco do Brasil	0,0%	4.854,11	6.003,75
BNP Paribas	0,0%	186,92	1.186,92
Bradesco	0,0%	-	-
Brasil Plural	0,0%	-	-
BRL	0,0%	-	-
BTG Pactual	0,0%	-	-
Caixa Econômica Federal	0,0%	-	-
Daycoval	0,0%	-	-
Itaú Unibanco	0,0%	-	-
Santander	0,0%	-	-
XP Investimentos	0,0%	0,02	0,01
<b>TOTAL DA CARTEIRA</b>	<b>100,0%</b>	<b>4.028.063.330,37</b>	<b>4.022.142.433,01</b>

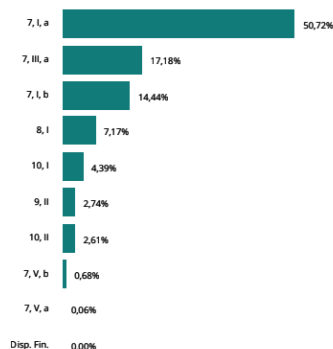
↕ Entrada de Recursos   
 ↗ Nova Aplicação   
 ↘ Saída de Recursos   
 ↕ Resgate Total

### POR SEGMENTO



Títulos Públicos	50,72%
Fundos de Renda Fixa	32,31%
FIDC	0,06%
Fundos de Renda Variável	7,62%
Investimentos no Exterior	2,29%
Fundos Multimercado	4,39%
Fundos em Participações	2,61%
Contas Correntes	0,00%

### POR TIPO DE ATIVO



## 5. Estratégia de Alocação e a Política de Investimentos 2024

Com base nas informações apresentadas no fechamento do mês de Setembro de 2024, verifica-se que os percentuais de investimentos estão respeitando os limites estabelecidos na legislação vigente.

Abaixo, segue o quadro extraído da Política de Investimentos 2024 com a estratégia definida e posição de alocação do mês.

## ENQUADRAMENTO EM RELAÇÃO À RESOLUÇÃO 4.963/2021 E À PI 2024

ENQUADRAMENTO	SALDO EM R\$	% CARTEIRA	% LIMITE RESOLUÇÃO	% LIMITE PI 2024
7, I	2.624.881.622,49	65,16	100,0	100,0
7, I a	2.043.188.221,01	50,72	100,0	100,0
7, I b	581.693.401,48	14,44	100,0	100,0
7, I c	-	0,00	100,0	100,0
7, II	-	0,00	5,0	5,0
7, III	692.193.501,38	17,18	75,0	75,0
7, III a	692.193.501,38	17,18	75,0	75,0
7, III b	-	0,00	75,0	75,0
7, IV	-	0,00	20,0	20,0
7, V	30.086.241,21	0,75	30,0	30,0
7, V, a	2.578.103,74	0,06	15,0	15,0
7, V, b	27.508.137,47	0,68	15,0	15,0
7, V, c	-	0,00	15,0	15,0
<b>ART. 7</b>	<b>3.347.161.365,08</b>	<b>83,10</b>	<b>100,0</b>	<b>100,0</b>
8, I	288.887.790,38	7,17	45,0	45,0
8, II	-	0,00	45,0	45,0
<b>ART. 8</b>	<b>288.887.790,38</b>	<b>7,17</b>	<b>45,0</b>	<b>45,0</b>
9, I	-	0,00	10,0	10,0
9, II	110.296.905,67	2,74	10,0	10,0
9, III	-	0,00	10,0	10,0
<b>ART. 9</b>	<b>110.296.905,67</b>	<b>2,74</b>	<b>10,0</b>	<b>10,0</b>
10, I	176.774.203,59	4,39	15,0	15,0
10, II	104.938.024,60	2,61	10,0	10,0
10, III	-	0,00	10,0	10,0
<b>ART. 10</b>	<b>281.712.228,19</b>	<b>6,99</b>	<b>20,0</b>	<b>20,0</b>
<b>ART. 11</b>	<b>-</b>	<b>0,00</b>	<b>15,0</b>	<b>15,0</b>
<b>ART. 12</b>	<b>-</b>	<b>0,00</b>	<b>10,0</b>	<b>10,0</b>
<b>ART. 8, 10 E 11</b>	<b>570.600.018,57</b>	<b>14,17</b>	<b>50,0</b>	<b>50,0</b>
<b>PATRIMÔNIO INVESTIDO</b>	<b>4.028.058.289,32</b>			

Obs.: Para fins de enquadramento, são desconsideradas as disponibilidades financeiras mantidas em conta corrente e poupança.

### PRÓ GESTÃO

O IPREVILLE comprovou adoção de melhores práticas de gestão previdenciária à Secretaria de Previdência, ao NÍVEL III de aderência na forma por ela estabelecidos.

### PARECER SOBRE ENQUADRAMENTO DA CARTEIRA

- ✓ Enquadrada em relação à Resolução CMN 4.963/2021.
- ✓ Enquadrada em relação à Política de Investimento vigente.

## 6. Composição dos Investimentos

Investimento	Valor	%
Renda Fixa	1.303.973.144,07	32,00%
Renda Variável	505.953.967,53	12,42%
Imóveis	46.941.691,64	1,15%
Títulos Públicos	2.043.188.221,00	50,14%
Aplicações no Exterior	174.942.956,71	4,29%
<b>Total</b>	<b>4.074.999.980,95</b>	<b>100,00%</b>

## 7. Receitas de Investimentos

Investimento	Valor	%	Mês Anterior	Acumulado
Renda Fixa	11.199.802,36	229,52%	25.671.258,29	169.225.465,05
Renda Variável	-6.320.151,62	-129,52%	19.604.522,20	82.660.278,25
<b>Total</b>	<b>4.879.650,74</b>	<b>100,00%</b>	<b>45.275.780,49</b>	<b>251.885.743,30</b>

## 8. Rentabilidade

Mês	Renda Fixa	Renda Variável	Rentabilidade	Meta Atuarial	Resultado
<b>Janeiro</b>	0,30%	-0,10%	0,20%	0,99%	-0,78%
<b>Fevereiro</b>	0,65%	0,42%	1,07%	1,23%	-0,16%
<b>Março</b>	0,50%	0,18%	0,68%	0,61%	0,07%
<b>Abril</b>	-0,09%	0,35%	0,26%	0,79%	-0,52%
<b>Mai</b>	0,85%	0,11%	0,96%	0,88%	0,08%
<b>Junho</b>	0,15%	0,58%	0,73%	0,67%	0,06%
<b>Julho</b>	1,06%	0,26%	1,32%	0,68%	0,64%
<b>Agosto</b>	0,65%	0,49%	1,14%	0,27%	0,86%
<b>Setembro</b>	0,28%	-0,16%	0,12%	0,90%	-0,77%
<b>2024</b>	<b>4,43%</b>	<b>2,15%</b>	<b>6,66%</b>	<b>7,22%</b>	<b>-0,51%</b>

## 9. Índices

MÊS	CDI	SELIC	Ibovespa	INPC	IPCA	IGP-M	IMA-B
<b>Janeiro</b>	0,97%	0,97%	-4,79%	0,57%	0,42%	0,07%	-0,45%
<b>Fevereiro</b>	0,80%	0,80%	0,99%	0,81%	0,83%	-0,52%	0,55%
<b>Março</b>	0,83%	0,83%	-0,71%	0,19%	0,16%	-0,47%	0,08%
<b>Abril</b>	0,89%	0,89%	-1,70%	0,37%	0,38%	0,31%	-1,61%
<b>Mai</b>	0,83%	0,83%	-3,04%	0,46%	0,46%	0,89%	1,33%
<b>Junho</b>	0,79%	0,79%	1,48%	0,25%	0,21%	0,81%	-0,97%
<b>Julho</b>	0,91%	0,91%	3,02%	0,26%	0,38%	0,61%	2,09%
<b>Agosto</b>	0,87%	0,87%	6,54%	-0,14%	-0,02%	0,29%	0,52%
<b>Setembro</b>	0,84%	0,84%	-3,08%	0,48%	0,44%	0,62%	-0,67%
<b>2024</b>	<b>8,00%</b>	<b>8,00%</b>	<b>-1,77%</b>	<b>3,29%</b>	<b>3,31%</b>	<b>2,63%</b>	<b>0,82%</b>

## 10. Deliberações do Comitê de Investimentos

As principais deliberações foram: **1)** Compra de títulos públicos com marcação na curva; **2)** Fechamento dos Investimentos – Agosto/2024; **3)** Os repasses das contribuições Agosto/2024; **4)** Recursos recebidos e movimentações efetivadas no mês de Agosto- alocação; **5)** Deliberações de alocação em Fundos de Investimentos em Participações – FIPs; **6)** Informes Gerais: **a)** Encaminhamento do Comunicado das carteiras administradas – feedback das instituições; **b)** Assembleia Geral do Fundo Kinea II - Manifestação de Voto 29ª Assembleia Geral de Cotistas do Fundo de Investimento em Participações Multiestratégia Kinea Private Equity II – prorrogação do Fundo por mais um ano; **c)** Convocação da AGQ do FIP Brasil Portos e Ativos Logísticos – FIP – aprovação das demonstrações contábeis do Fundo referente ao exercício social encerrado em 31/03/2024; **d)** Participação no 15º Prêmio Nacional de Boas Práticas de Gestão Previdenciária da ANEPREM; **e)** Participação do XXII Seminário Sul Brasileiro de Previdência Pública; **f)** Parecer SEI Nº 146/2024/MPS de 15/07/2024 – sobre o processo decisório de investimentos.

## 11. Pareceres emitidos

No corrente mês foram emitidos os seguintes Pareceres:

### 11.1. Consultoria Financeira

- Análise e Parecer referente à Convocação da Assembleia Geral de Cotistas do Fundo Kinea Private Equity V Feeder;
- Análise e Parecer referente à Convocação Assembleia Geral de Cotistas do Fundo Brasil Portos e Ativos Logísticos FIP;
- Análise e Parecer referente à convocação da Assembleia Geral Ordinária do Fundo BTG Pactual Infraestrutura II – FIP;
- Análise e Parecer referente à convocação da Assembleia Geral Ordinária do Fundo BTG Pactual Principal Investments – FIP;

### 11.2. Consultoria Jurídica

No corrente mês não houve necessidade de solicitação de parecer à Consultoria Jurídica.

### 11.3. Consultoria Atuarial

Atestado Atuarial – para compra de títulos públicos marcados na curva nos dias 2, 19 e 20 do presente mês.

## 12. Recomendações do Conselho Fiscal

Conforme Ata nº 281 da reunião ocorrida em 20/09/2024 foram realizadas as seguintes deliberações: 1) Leitura da Ordem do Dia; 2) Apresentação do Balancete e do demonstrativo de investimento referente ao mês de Agosto de 2024; o Conselho Fiscal avaliou o movimento contábil e após análise das contas, recomendando a aprovação pelo Conselho Administrativo; 3) Apresentação do Relatório Mensal do Comitê de Investimentos; 4) Relatório de Governança Corporativa – 1º Semestre/2024. Cumpre mencionar que a ata pode ser encontrada e consultada no site do Instituto, por meio do endereço eletrônico: <https://www.ipreville.sc.gov.br/pagina/43/atas-do-conselho-fiscal>

## 13. Reuniões e Conference Calls com Instituições Financeiras

As reuniões e as Conference Calls realizadas durante o mês, pelo Núcleo Gestor de Investimentos, têm o intuito de verificar o desempenho das Carteiras Administradas de Títulos Públicos, Carteiras Administradas Balanceadas e demais fundos de investimentos, bem como ter uma visão sobre o cenário econômico.

São analisados os percentuais de alocações conforme Política de Investimentos e legislação vigente, rentabilidade, perspectivas e projeções econômicas para o mês atual e subsequente, alinhando prováveis ações, sempre em busca do resultado almejado.

Todas as ações discutidas são apresentadas ao Comitê de Investimentos, que delibera e decide sobre as melhores alternativas.

Todas as reuniões – Conference Calls são gravadas e arquivadas no servidor do Instituto.

No mês de Setembro do corrente ano, foram realizadas as seguintes reuniões e assembleias:

- 04/09/2024 – BTG Pactual – Conference Call – Apresentação de Resultados 2T2024 – FIP Economia Real II;
- 10/09/2024 – R3 Investimentos – Reunião Presencial – Apresentação da Instituição e fundos;
- 17/09/2024 – Kinea - Conference Call – Reunião Trimestral Kinea IV – 2T24;
- 17/09/2024 – Kinea - Conference Call – Reunião Trimestral Kinea V – 2T24;
- 18/09/2024 – BB ASSET – Reunião Presencial – Apresentação de Cenário Econômico;
- 19/09/2024 – Vinci Partners – Conference Call – Apresentação sobre Cenário Econômico e Carteira Administrada Balanceada;
- 23/09/2024 – XP Advisory – Conference Call – Apresentação sobre Cenário Econômico e Carteira Administrada Balanceada;
- 24/09/2024 – Consultoria SMI – Conference Call – Apresentação sobre Cenário e carteira própria;
- 25/09/2024 – Western Asset – Conference Call – Apresentação sobre Cenário Econômico e Carteira Administrada Balanceada;

#### 14. Resgates e Aplicações

Na tabela abaixo estão elencadas as movimentações financeiras, por Fundo de Investimento, ocorridas durante o mês de Setembro de 2024.

APLICAÇÕES		RESGATES	
DATA	VALOR	MOVIMENTO	ATIVO
02/09/2024	40.000.000,00	Aplicação	BB FIC Prev. Perfil Renda Fixa
02/09/2024	1.435.200,00	Aplicação	Bradesco Federal Extra Referenciado Renda Fixa
02/09/2024	810.311,47	Compra	LFT 01/03/2026 (Compra em 02/09/2024)
03/09/2024	21.356,03	Aplicação	BB FIC Previdenciário Fluxo
03/09/2024	6.499.649,97	Compra	NTN-B XP 2030-08 (Compra 03/09/24 Tx 6.2730)
04/09/2024	1.113,23	Aplicação	BB FIC Previdenciário Fluxo
05/09/2024	628.402,82	Aplicação	BB FIC Previdenciário Fluxo
06/09/2024	1.473.489,46	Aplicação	BB FIC Previdenciário Fluxo
09/09/2024	1.775,60	Aplicação	BB FIC Previdenciário Fluxo
10/09/2024	527.090,80	Aplicação	BB FIC Previdenciário Fluxo
10/09/2024	15.253,39	Aplicação	Trend Cash FIC Simples
11/09/2024	2.205,12	Aplicação	BB FIC Previdenciário Fluxo
12/09/2024	8.331.415,02	Aplicação	BB FIC Previdenciário Fluxo
13/09/2024	5.015.446,29	Aplicação	BB FIC Prev. Perfil Renda Fixa
13/09/2024	36.055,38	Aplicação	BB FIC Previdenciário Fluxo
13/09/2024	24.000.000,00	Aplicação	Bradesco Premium Referenciado Renda Fixa
13/09/2024	470.000,00	Aplicação	Caixa FIC Brasil Disponibilidades
16/09/2024	8.347,70	Aplicação	BB FIC Previdenciário Fluxo
18/09/2024	31.914,20	Aplicação	BB FIC Previdenciário Fluxo
18/09/2024	150.000,00	Aplicação	Western Asset Soberano II Referenciado Selic
19/09/2024	18.000.000,00	Aplicação	BB FIA Globais Hedge IE
19/09/2024	132.814,27	Aplicação	BB FIC Previdenciário Fluxo
20/09/2024	31.937,45	Aplicação	BB FIC Prev. Perfil Renda Fixa
20/09/2024	9.999.721,13	Compra	NTN-B XP 2045-05 (Compra 20/09/24 Tx 6.3850)
23/09/2024	1.037,22	Aplicação	BB FIC Previdenciário Fluxo
24/09/2024	6.149,24	Aplicação	BB FIC Previdenciário Fluxo
24/09/2024	10.000.916,71	Compra	NTN-B XP 2045-05 (Compra 24/09/24 Tx 6.4550)
02/09/2024	40.089.407,92	Resgate	BB FIC Previdenciário Fluxo
02/09/2024	61.152,95	Rg. Total	LFT 01/09/2024 (Compra em 06/12/2018)
02/09/2024	764.411,91	Rg. Total	LFT 01/09/2024 (Compra em 18/11/2019)
03/09/2024	6.499.649,98	Resgate	BB FIC Prev. Perfil Renda Fixa
03/09/2024	12.506,92	Resgate	BB FIC Previdenciário Fluxo
04/09/2024	21.962,28	Resgate	BB FIC Previdenciário Fluxo
05/09/2024	1.345.000,00	Resgate	BB FIC Prev. Perfil Renda Fixa
05/09/2024	2.395,30	Resgate	BB FIC Previdenciário Fluxo
05/09/2024	180.259,54	Amortização	Vila Rica FIDC Multisetorial Itália
09/09/2024	4.275,26	Resgate	BB FIC Previdenciário Fluxo
10/09/2024	300.000,00	Resgate	BB FIC Prev. Perfil Renda Fixa
10/09/2024	1.870.592,95	Resgate	BB FIC Previdenciário Fluxo
11/09/2024	34.097,82	Resgate	BB FIC Previdenciário Fluxo
11/09/2024	5.441,52	Amortização	BTG Pactual FIC FIP Principal Investments
12/09/2024	19.142,47	Resgate	BB FIC Previdenciário Fluxo
13/09/2024	8.892.048,37	Resgate	BB FIC Previdenciário Fluxo
16/09/2024	6.581,80	Resgate	BB FIC Previdenciário Fluxo
17/09/2024	9.624,31	Resgate	BB FIC Previdenciário Fluxo
17/09/2024	464.915,83	Resgate	Caixa FIC Brasil Disponibilidades
17/09/2024	150.000,00	Resgate	Western Ativo Max
18/09/2024	9.282,63	Resgate	BB FIC Previdenciário Fluxo
19/09/2024	18.000.000,00	Resgate	BB FIA Globais Indexado Investimento no Exterior
19/09/2024	150.000,00	Resgate	BB FIC Prev. Perfil Renda Fixa
19/09/2024	18.000.000,00	Resgate	BB FIC Previdenciário Fluxo
20/09/2024	9.999.721,13	Resgate	BB FIC Prev. Perfil Renda Fixa
20/09/2024	66.939,24	Resgate	BB FIC Previdenciário Fluxo
23/09/2024	13.138,15	Resgate	BB FIC Previdenciário Fluxo

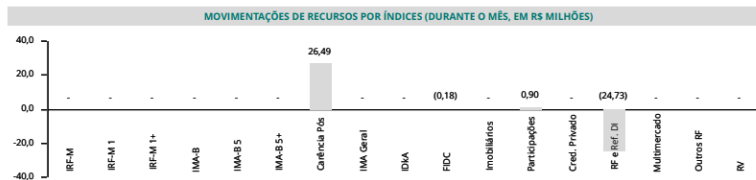
TOTALIZAÇÃO DAS MOVIMENTAÇÕES	
Aplicações	148.412.610,74
Resgates	145.934.014,51
Saldo	2.478.596,23

MOVIMENTAÇÕES DE RECURSOS POR ÍNDICES (DURANTE O MÊS, EM R\$ MILHÕES)	
IRF-M	-
IRF-M 1	-
IRF-M 1+	-
IMA-B	-
IMA-B 5	-
IMA-B 5+	-
Carteira Pós	26,49
IMA Geral	-
IDM	-
FIDC	(0,18)
Imobiliários	-
Participações	0,90
Cred. Privado	-
REER/CI	(24,73)
Multimercado	-
Ouros RF	-
RV	-

APLICAÇÕES				RESGATES			
DATA	VALOR	MOVIMENTO	ATIVO	DATA	VALOR	MOVIMENTO	ATIVO
25/09/2024	224.708,54	Aplicação	BB FIC Prev. Perfil Renda Fixa	24/09/2024	10.000.916,71	Resgate	BB FIC Prev. Perfil Renda Fixa
26/09/2024	18.000.000,00	Aplicação	BB FIC Prev. Perfil Renda Fixa	24/09/2024	740,07	Resgate	BB FIC Previdenciário Fluxo
26/09/2024	906.015,90	Aplicação	Kinea FIP Private Equity V Feeder Inst. I Mult.	25/09/2024	806.704,18	Resgate	BB FIC Prev. Perfil Renda Fixa
27/09/2024	6.895,10	Aplicação	BB FIC Previdenciário Fluxo	25/09/2024	3.621,98	Resgate	BB FIC Previdenciário Fluxo
27/09/2024	1.438.086,31	Aplicação	Trend FIA Bolsa Americana	26/09/2024	906.015,90	Resgate	BB FIC Prev. Perfil Renda Fixa
27/09/2024	201.000,00	Aplicação	Western Asset Soberano II Referenciado Selic	26/09/2024	1.438.086,31	Rg, Total	Truxt FIC FIA I Valor Institucional
30/09/2024	11,05	Aplicação	BB FIC Prev. Perfil Renda Fixa	26/09/2024	200.000,00	Resgate	Western Ativo Max
30/09/2024	4.291,34	Aplicação	BB FIC Previdenciário Fluxo	27/09/2024	3.739,20	Resgate	BB FIC Previdenciário Fluxo
				30/09/2024	350.000,00	Resgate	BB FIC Prev. Perfil Renda Fixa
				30/09/2024	37.764,64	Resgate	BB FIC Previdenciário Fluxo
				30/09/2024	25.194.665,23	Resgate	Bradesco Premium Referenciado Renda Fixa
				30/09/2024	19.212,01	Resgate	Caixa FIC Brasil Disponibilidades

TOTALIZAÇÃO DAS MOVIMENTAÇÕES	
Aplicações	148.412.610,74
Resgates	145.934.014,51
Saldo	2.478.596,23



Relatório IPREVILLE - SETEMBRO - 2024

32

Ainda, cumpre ressaltar que tais movimentações são minuciosamente detalhadas, por data, fundo e tipo de movimentação, através das Autorizações de Aplicação e Resgate – APR que podem ser encontradas no site do Instituto, por meio do endereço eletrônico: <https://www.ipreville.sc.gov.br/pagina/35/aprs>, além de serem registradas no Sistema de Informações dos Regimes Públicos de Previdência Social, DAIR-CADPREV (Demonstrativo das Aplicações e Investimentos dos Recursos).

## 15. Conclusão

A Área de Investimentos, por todo o exposto, confirma que as informações foram amplamente divulgadas e que os investimentos estão respeitando os limites estabelecidos na legislação vigente.

As tabelas e gráficos foram extraídos do Relatório de Gestão de Investimentos Setembro/2024 fornecido pela SMI Consultoria de Investimentos.