

Relatório Mensal de Investimentos do Ipreville

Agosto/2024



Diretor-Presidente

Guilherme Machado Casali (CPA 20)
CP RPPS DIRIG III (Avançado)

Diretora Executiva

Cleusa Mara Amaral (CPA 20)
CP RPPS DIRIG III (Avançado)

Gerente da Unidade Financeira

Jucemeri Aparecida Fernandes Cabral (CPA 10)
CP RPPS CGINV III(Avançado)
CP RPPS DIRIG III (Avançado)

Assessora de Investimentos

Fabiane Heiderscheidt Moreira (CPA 10)
CP RPPS CGINV I(Básico)

Comitê de Investimentos

Fabiane Heiderscheidt Moreira (CPA 10)
CP RPPS CGINV I(Básico)
Gustavo Polidoro (CPA 10)
CP RPPS CGINV I(Básico)
Jucemeri Aparecida Fernandes Cabral
CP RPPS CGINV III(Avançado) (CPA 10)
Sahmara Liz Botemberger (CPA 10)
Samara Perfeito Nunes (CPA 10)

Sumário

1. Legislação Aplicada.....	4
2. Relação das Instituições Financeiras Credenciadas.....	4
3. Cenário Econômico	6
4. Carteira de Investimentos.....	6
5. Estratégia de Alocação e a Política de Investimentos 2023	9
6. Composição dos Investimentos.....	10
7. Receitas de Investimentos.....	10
8. Rentabilidade.....	10
9. Índices.....	11
10. Deliberações do Comitê de Investimentos	11
11. Pareceres emitidos	11
11.1. Consultoria Financeira.....	11
11.2. Consultoria Jurídica.....	11
11.3. Consultoria Atuarial	12
12. Recomendações do Conselho Fiscal	12
13. Reuniões e Conference Calls com Instituições Financeiras	12
14. Resgates e Aplicações	12
15. Conclusão	15

1. Legislação Aplicada

As legislações que regem a aplicação dos recursos Financeiros no Regime Próprio de Previdência Social são as seguintes:

- Resolução CMN nº 4.963 de 25 de novembro de 2021, que dispõe sobre as aplicações dos recursos dos regimes próprios de previdência social instituído pela União, Estados, Distrito Federal e Municípios que revogou a nº 3.922/2010 e alterou a Resolução CMN nº 4.695 de 27/11/2018;
- Portaria MTP nº 1.467 de 02 de Junho de 2022, e suas alterações, que Disciplinam os parâmetros e as diretrizes gerais para organização e funcionamento dos regimes próprios de previdência social dos servidores públicos da União, dos Estados, do Distrito Federal e dos Municípios, em cumprimento à Lei nº 9.717, de 1998, aos arts. 1º e 2º da Lei nº 10.887, de 2004 e à Emenda Constitucional nº 103, de 2019.

2. Relação das Instituições Financeiras Credenciadas

No mês de Julho houve o credenciamento das instituições abaixo:

Instituição	Segmento	Data do Credenciamento
VILA RICA CAPITAL GESTORA DE RECURSOS LTDA	GESTOR	20/08/2024
BANCO BNP PARIBAS BRASIL S.A.	ADMINISTRADOR	25/08/2024

A Lista completa das Instituições Credenciadas, com as respectivas datas de credenciamento, está publicada no site do Instituto – <https://www.ipreville.sc.gov.br/pagina/62/credenciamento>

3. Cenário Econômico

A situação econômica dos Estados Unidos causou maior volatilidade nos mercados financeiros globais no início de agosto. No decorrer das semanas, surgiram indicadores que apoiavam um cenário pessimista de que a economia americana estaria em um contexto de recessão.

Inicialmente, os dados de indústria alertaram um cenário de redução de produção e de empregabilidade. Em seguida, a publicação da situação do mercado de trabalho enfraquecido promoveu maior aversão ao risco, penalizando os ativos financeiros. Neste momento, os agentes de mercado acreditavam que o Federal Reserve estaria atrasado para realizar a flexibilização monetária e exigiam uma postura mais agressiva no corte de juros.

Contudo, os setores de serviços e varejo aliviaram a percepção de que os Estados Unidos estariam desacelerando fortemente. Ademais, os preços continuam em processo de ancoragem à meta, repercutindo na continuidade da desvalorização do dólar em razão da iminência de um corte de juros. Por fim, a segunda leitura do Produto Interno Bruto (PIB) consolidou a perspectiva de uma economia aquecida, após o índice ser revisado para cima devido ao aumento nos gastos do consumidor.

Atualmente, os objetivos do Federal Reserve (Fed) são direcionar a inflação para a meta e evitar grandes consequências sobre a economia diante de uma política monetária contracionista. Uma forma de avaliar esse fato é entender a dinâmica do mercado de trabalho, que surpreendeu com o crescimento reduzido na última publicação. A preocupação dos dirigentes do Fed é que talvez os juros estivessem excessivamente restritivos, resultando em uma maior possibilidade de cortar a taxa de juros na reunião de setembro.

A postergação na decisão da política monetária advém de uma dependência do crescimento econômico no setor de serviços. A escalada do setor remete à necessidade de elevação dos salários e, consequentemente, maior inflação de custos. No entanto, o presidente do Fed, Jerome Powell, sinalizou que setembro é o momento para tornar a situação monetária menos restritiva. Os investidores estão divididos sobre a magnitude do corte de juros entre 0,25 e 0,50 ponto percentual.

Na Zona do Euro, os dados preliminares do PIB trouxeram uma alta marginal, mas com uma contração da Alemanha, que continua enfrentando uma fragilidade econômica. A vulnerabilidade da região permanece no setor industrial, que desacelerou sua produção e sofreu com a elevação dos custos de insumos. Em contrapartida, o setor de serviços cresceu substancialmente em virtude dos Jogos Olímpicos. Conforme

sinalização em Jackson Hole, a reunião de setembro do Banco Central Europeu deve reduzir a taxa de juros motivada pela maior possibilidade de declínio do setor de serviços.

Na China, uma série recente de indicadores econômicos fracos tem reduzido as expectativas dos investidores, sinalizando mais desafios para o segundo semestre de 2024. A economia chinesa continua exigindo mais medidas de estímulo, diante da necessidade de recuperação que não se concretiza desde o fim da pandemia.

A demanda externa desacelera e a interna mantém maior nível de cautela com o consumo, após a queda dos preços dos imóveis e crescimento lento do varejo e da indústria. A falta de confiança do consumidor e do empresário transmite a ideia de que o Banco Central da China realizará cortes de juros, acompanhando a política monetária americana.

No Brasil, as incertezas fiscais permanecem no centro do debate. Com o anúncio do contingenciamento de R\$ 15 bilhões, existe a capacidade de cumprir a meta fiscal deste ano. Porém, apesar dos dados mais atualizados do orçamento público evidenciarem uma melhora na capacidade de arrecadação, se mantém o alerta sobre os déficits recorrentes acima do esperado.

O Projeto de Lei Orçamentária Anual (PLOA) de 2025 trouxe uma expectativa do governo demasiadamente otimista para o nível de arrecadação e uma possibilidade de terminar o ano com um resultado primário positivo. Contudo, a gestão dos gastos para o próximo ano é mais complexa, pois, enquanto as despesas obrigatórias crescem, as projeções das receitas podem estar superestimadas.

Sobre as próximas decisões do Comitê de Política Monetária (Copom), a ata da última reunião reforçou uma postura cautelosa diante de questões sensíveis em relação às variáveis econômicas. Uma economia resiliente, mercado de trabalho aquecido, pressão sobre os preços, piora das expectativas de inflação e os impactos cambiais são justificativas que exigem prudência na estratégia monetária. A dinâmica econômica atual dividiu o mercado sobre a possibilidade de elevação dos juros na próxima reunião. No entanto, é importante ponderar que o presidente do Banco Central, Roberto Campos Neto, afirmou que, se existir a necessidade de elevação de juros já na próxima reunião, ocorreria de forma menos agressiva, como os mais pessimistas projetam. Os indicadores de atividade econômica continuam sugerindo uma economia aquecida.

O desempenho dos setores da indústria e do serviço foi fundamentado, respectivamente, pelo retorno da produção interrompida no Rio Grande do Sul e do segmento de transportes. No mercado de trabalho, ainda que a taxa de desemprego tenha caído no último trimestre móvel, a geração de empregos em julho foi menor quando comparada a junho. Em síntese, a taxa de ocupação de emprego está abaixo da média histórica, que, por sua vez, sugere dados modestos nos próximos meses.

O cenário econômico brasileiro continuou proporcionando ruídos nos investimentos devido à comunicação conflituosa entre diretores do Banco Central e questionamentos sobre a situação fiscal. Ao longo do mês, a percepção fortalecida de que o Banco Central precisaria elevar os juros reduziu o potencial ganho nos vértices mais curtos da curva de juros. As incertezas locais diminuem a atratividade do mercado de renda fixa.

Em agosto, o Ibovespa apresentou uma forte valorização, sendo a terceira alta consecutiva. Apesar da instabilidade instaurada no início do mês com questões monetárias envolvendo o Japão e o carry trade, a maioria das bolsas globais também tiveram desempenho positivo. A confirmação de corte nos juros pelos formuladores de política dos Estados Unidos foi responsável pela boa performance dos ativos.

Desta forma, o Ipreville fechou o mês de agosto com rentabilidade positiva de 1,14%.

Cenário Econômico realizado pela Consultoria de Investimentos SMI – Relatório de Gestão de Investimentos agosto/2024.

4. Carteira de Investimento

DISTRIBUIÇÃO DA CARTEIRA

ATIVOS	%	AGOSTO	JULHO
TÍTULOS PÚBLICOS A MERCADO	11,0%	442.123.337,57	525.114.060,86
LFT 01/03/2025 (Compra em 06/03/2023)	0,0%	1.284.014,71	1.272.741,18
LFT 01/03/2025 (Compra em 18/05/2020)	0,0%	856.009,81	848.494,12
LFT 01/03/2026 (Compra em 17/05/2023)	0,2%	6.953.070,15	6.891.719,16
LFT 01/09/2024 (Compra em 06/12/2018)	0,0%	61.128,83	60.602,00
LFT 01/09/2024 (Compra em 18/11/2019)	0,0%	764.110,32	757.524,94
LFT 01/09/2025 (Compra em 16/05/2023)	0,2%	6.129.702,94	6.075.690,32
LFT 01/09/2026 (Compra em 13/05/2024)	0,1%	3.071.336,45	3.043.940,81
LFT 01/09/2026 (Compra em 15/05/2024)	0,0%	825.135,17	817.775,14
LFT 01/09/2030 (Compra em 27/08/2024) 000112D15	0,1%	2.995.633,17	-
NTN-B 15/05/2025 (Compra em 17/05/2021) 312733	0,2%	6.582.042,39	6.526.813,60
NTN-B 15/05/2025 (Compra em 19/02/2024) 0063A36	0,1%	4.769.786,72	4.729.764,25
NTN-B 15/05/2027 (Compra em 05/10/2022) 00575E2	0,1%	2.169.800,81	2.154.845,85
NTN-B 15/05/2027 (Compra em 09/09/2022) 00569CA	0,1%	3.905.641,47	3.878.722,53
NTN-B 15/05/2027 (Compra em 17/08/2022) 352262	0,3%	10.415.043,91	10.343.260,08
NTN-B 15/05/2027 (Compra em 26/09/2022) 0056FDF	0,1%	4.339.601,63	4.309.691,70
NTN-B 15/05/2035 (Compra em 02/01/2019)	0,0%	302.796,63	301.404,98
NTN-B 15/05/2035 (Compra em 03/06/2020)	0,1%	4.325.666,18	4.305.785,45
NTN-B 15/05/2035 (Compra em 07/07/2023) 005DD3D	0,3%	12.976.998,56	12.917.356,36
NTN-B 15/05/2035 (Compra em 10/05/2019)	0,1%	4.498.692,84	4.478.016,87
NTN-B 15/05/2035 (Compra em 11/01/2019)	0,0%	1.198.209,53	1.192.702,57
NTN-B 15/05/2035 (Compra em 11/04/2024) 006560D	1,1%	42.867.351,92	42.670.333,83
NTN-B 15/05/2035 (Compra em 13/05/2022) 343941	0,1%	2.811.683,02	2.798.760,54
NTN-B 15/05/2035 (Compra em 15/05/2024)	0,0%	986.251,89	981.719,08
NTN-B 15/05/2035 (Compra em 16/05/2024)	0,0%	761.317,25	757.818,24
NTN-B 15/05/2035 (Compra em 16/08/2019)	0,0%	1.012.205,89	1.007.553,80
NTN-B 15/05/2035 (Compra em 17/08/2022) 352264	0,1%	3.676.816,26	3.659.917,63
NTN-B 15/05/2035 (Compra em 18/02/2020)	0,0%	1.167.929,87	1.162.562,07
NTN-B 15/05/2035 (Compra em 21/11/2018)	0,1%	4.325.666,19	4.305.785,45
NTN-B 15/05/2035 (Compra em 25/07/2023) 005E442	0,7%	28.981.963,46	28.848.762,53
NTN-B 15/05/2035 (Compra em 31/05/2024) 006704C	0,0%	302.796,63	301.404,98
NTN-B 15/05/2035 (Compra em 31/05/2024) 006704D	1,1%	43.256.661,88	43.057.854,52
NTN-B 15/05/2035 (Compra em 31/10/2017)	0,2%	9.512.139,95	9.468.422,21
NTN-B 15/05/2045 (Compra em 04/10/2022) 0057548	0,0%	1.458.773,53	19.089.280,49
NTN-B 15/05/2045 (Compra em 18/07/2022) 349638	0,0%	643.576,56	636.309,35
NTN-B 15/05/2045 (Compra em 18/11/2022) 00587CF	0,1%	3.217.882,79	3.181.546,75
NTN-B 15/05/2045 (Compra em 19/05/2022) 344518	0,0%	1.501.678,63	1.484.721,82
NTN-B 15/05/2045 (Compra em 19/08/2022) 00560AF	0,0%	-	3.817.856,10

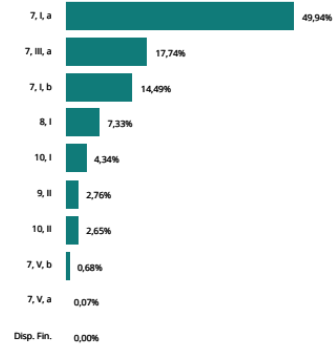
Relatório IPREVILLE - AGOSTO - 2024

POR SEGMENTO



Títulos Públicos 49,95%
 Fundos de Renda Fixa 32,91%
 FIDC 0,07%
 Fundos de Renda Variável 7,33%
 Investimentos no Exterior 2,76%
 Fundos Multimercado 4,34%
 Fundos em Participações 2,65%
 Contas Correntes 0,00%

POR TIPO DE ATIVO



DISTRIBUIÇÃO DA CARTEIRA

ATIVOS	%	AGOSTO	JULHO
TÍTULOS PÚBLICOS A MERCADO	11,0%	442.123.337,57	525.114.060,86
NTN-B 15/05/2045 (Compra em 28/03/2022) 339279	0,1%	3.646.933,82	3.605.752,98
NTN-B 15/05/2055 (Compra em 16/05/2024)	0,0%	34.194,78	33.932,02
NTN-B 15/05/2055 (Compra em 16/08/2021)	0,0%	726.639,17	721.055,42
NTN-B 15/05/2055 (Compra em 17/12/2019)	0,0%	401.788,71	398.701,23
NTN-B 15/08/2024 (Compra em 01/02/2022) 334348	0,0%	-	15.472.129,83
NTN-B 15/08/2024 (Compra em 04/01/2022)	0,0%	-	1.361.547,42
NTN-B 15/08/2024 (Compra em 16/05/2019)	0,0%	-	645.408,84
NTN-B 15/08/2024 (Compra em 20/01/2022) 333549	0,0%	-	4.862.669,37
NTN-B 15/08/2024 (Compra em 22/02/2022)	0,0%	-	941.589,62
NTN-B 15/08/2026 (Compra em 03/07/2018)	0,0%	346.266,24	354.434,63
NTN-B 15/08/2026 (Compra em 07/03/2022) 336701	0,1%	3.633.658,04	3.719.375,75
NTN-B 15/08/2026 (Compra em 10/03/2022) 337480	0,1%	3.719.155,88	3.806.890,47
NTN-B 15/08/2026 (Compra em 13/07/2022) 349261	0,1%	3.206.168,86	3.281.802,13
NTN-B 15/08/2026 (Compra em 15/07/2022) 349480	0,1%	3.206.168,86	3.281.802,13
NTN-B 15/08/2026 (Compra em 15/12/2022) 00593A4	0,1%	3.633.658,04	3.719.375,75
NTN-B 15/08/2026 (Compra em 16/05/2023)	0,2%	6.048.971,90	6.191.666,69
NTN-B 15/08/2026 (Compra em 16/09/2021) 321107	0,2%	8.549.783,62	8.751.472,36
NTN-B 15/08/2026 (Compra em 17/08/2021) 318118	0,1%	4.274.891,81	4.375.736,18
NTN-B 15/08/2026 (Compra em 17/08/2023) 005ECDD	0,1%	3.120.671,02	3.194.287,41
NTN-B 15/08/2026 (Compra em 19/02/2018)	0,0%	769.480,53	787.632,51
NTN-B 15/08/2026 (Compra em 19/03/2018)	0,0%	188.095,24	192.532,39
NTN-B 15/08/2026 (Compra em 27/10/2021) 325234	0,0%	427.489,18	437.573,62
NTN-B 15/08/2026 (Compra em 29/06/2021)	0,0%	470.238,10	481.330,98
NTN-B 15/08/2026 (Compra em 30/11/2022) 0058C49	0,1%	2.885.551,97	2.953.621,92
NTN-B 15/08/2028 (Compra em 13/09/2021) 320543	0,1%	5.112.577,97	5.228.355,51
NTN-B 15/08/2028 (Compra em 13/10/2021) 323671	0,0%	1.917.216,74	1.960.633,32
NTN-B 15/08/2028 (Compra em 13/10/2021) 323677	0,2%	8.520.963,28	8.713.925,85
NTN-B 15/08/2028 (Compra em 14/05/2024)	0,0%	894.701,14	914.962,20
NTN-B 15/08/2028 (Compra em 15/02/2019)	0,0%	1.218.497,75	1.246.091,40
NTN-B 15/08/2028 (Compra em 15/05/2024)	0,0%	85.209,64	87.139,26
NTN-B 15/08/2028 (Compra em 15/08/2022)	0,0%	911.743,07	932.390,07
NTN-B 15/08/2028 (Compra em 15/08/2023)	0,0%	1.444.303,28	1.477.010,43
NTN-B 15/08/2028 (Compra em 17/05/2018)	0,2%	8.520.963,28	8.713.925,85
NTN-B 15/08/2028 (Compra em 19/03/2018)	0,1%	5.112.577,97	5.228.355,51
NTN-B 15/08/2028 (Compra em 21/10/2021) 324819	0,2%	8.520.963,28	8.713.925,85
NTN-B 15/08/2028 (Compra em 25/08/2023) 005EFE6	0,3%	10.225.155,94	10.456.711,02
NTN-B 15/08/2028 (Compra em 25/10/2021) 325075	0,0%	852.096,33	871.392,58

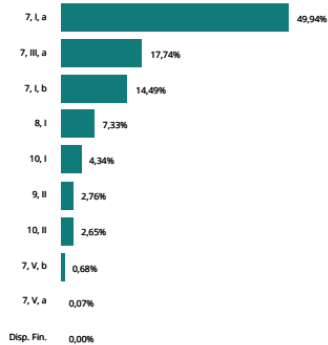
Relatório IPREVILLE - AGOSTO - 2024

POR SEGMENTO



Títulos Públicos 49,95%
 Fundos de Renda Fixa 32,91%
 FIDC 0,07%
 Fundos de Renda Variável 7,33%
 Investimentos no Exterior 2,76%
 Fundos Multimercado 4,34%
 Fundos em Participações 2,65%
 Contas Correntes 0,00%

POR TIPO DE ATIVO

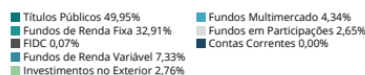


DISTRIBUIÇÃO DA CARTEIRA

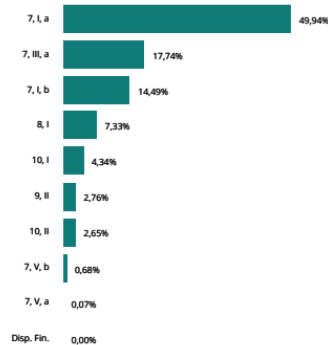
ATIVOS	%	AGOSTO	JULHO
TÍTULOS PÚBLICOS A MERCADO	11,0%	442.123.337,57	525.114.060,86
NTN-B 15/08/2030 (Compra em 05/07/2023)	0,3%	12.576.943,21	12.857.558,09
NTN-B 15/08/2030 (Compra em 08/11/2018) 265743	0,2%	8.564.482,95	8.755.572,41
NTN-B 15/08/2030 (Compra em 16/02/2022) 335567	0,2%	6.423.362,21	6.566.679,31
NTN-B 15/08/2030 (Compra em 20/07/2022) 349906	0,1%	3.639.905,25	3.721.118,28
NTN-B 15/08/2030 (Compra em 24/03/2022) 338960	0,2%	7.065.698,43	7.223.347,24
NTN-B 15/08/2032 (Compra em 20/09/2022) 00560F3	0,4%	17.068.079,80	17.464.734,96
NTN-B 15/08/2032 (Compra em 26/08/2022) 00562E2	0,5%	21.335.099,75	21.830.918,70
NTN-B 15/08/2032 (Compra em 30/08/2022) 00563E2	0,5%	21.335.099,75	21.830.918,70
NTN-B 15/08/2040 (Compra em 25/03/2022) 339157	0,1%	3.214.458,27	3.280.332,44
NTN-B 15/08/2050 (Compra em 04/06/2021) 313399	0,0%	-	858.404,20
NTN-B 15/08/2050 (Compra em 05/10/2022) 00575E0	0,0%	-	2.789.813,64
NTN-B 15/08/2050 (Compra em 15/05/2024)	0,0%	980.442,47	1.000.040,89
NTN-B 15/08/2050 (Compra em 15/06/2018) 260982	0,0%	-	24.035.317,50
NTN-B 15/08/2050 (Compra em 17/04/2024) 0065ASE	0,0%	-	10.013.284,95
NTN-B 15/08/2050 (Compra em 17/12/2019) i	0,0%	496.533,10	506.458,48
NTN-B 15/08/2050 (Compra em 17/12/2019) ii	0,2%	7.574.233,70	7.725.637,77
NTN-B 15/08/2050 (Compra em 26/03/2019) i	0,0%	105.197,69	107.300,52
NTN-B 15/08/2050 (Compra em 26/03/2019) ii	0,1%	4.207.907,61	4.292.020,98
TÍTULOS PÚBLICOS NA CURVA	38,9%	1.566.405.311,34	1.567.211.644,09
NTN-B XP 2028-08 (Compra 14/07/22 Tx 6.1310)	1,3%	52.917.584,88	54.092.840,65
NTN-B XP 2028-08 (Compra 19/07/22 Tx 6.2780)	0,4%	15.910.556,72	16.264.291,25
NTN-B XP 2028-08 (Compra 21/08/24 Tx 6.3515)	0,0%	2.003.196,28	-
NTN-B XP 2030-08 (Compra 01/11/23 Tx 5.8570)	0,8%	30.775.833,42	31.455.285,20
NTN-B XP 2030-08 (Compra 09/10/23 Tx 5.8465)	0,8%	31.000.932,55	31.685.161,58
NTN-B XP 2030-08 (Compra 10/06/24 Tx 6.1900)	0,2%	9.923.091,18	10.144.018,53
NTN-B XP 2030-08 (Compra 14/06/24 Tx 6.4400)	0,5%	20.791.701,69	21.257.718,05
NTN-B XP 2030-08 (Compra 14/11/22 Tx 6.0750)	0,7%	29.066.002,98	29.711.284,44
NTN-B XP 2030-08 (Compra 22/04/24 Tx 6.0500)	0,9%	35.199.356,37	35.980.309,64
NTN-B XP 2030-08 (Compra 23/05/23 Tx 5.5625)	0,5%	20.605.242,52	21.056.787,06
NTN-B XP 2030-08 (Compra 24/11/22 Tx 6.2550)	0,5%	21.502.051,76	21.981.653,94
NTN-B XP 2030-08 (Compra 25/04/24 Tx 6.1200)	0,4%	16.062.405,26	16.419.419,53
NTN-B XP 2030-08 (Compra 25/04/24 Tx 6.1200) i	0,0%	12.932,69	13.220,14
NTN-B XP 2032-08 (Compra 11/04/24 Tx 5.9010)	0,4%	16.129.559,52	16.485.460,99
NTN-B XP 2032-08 (Compra 21/07/22 Tx 6.2610)	0,8%	31.817.132,79	32.530.057,62
NTN-B XP 2035-05 (Compra 03/05/24 Tx 6.2200)	0,6%	25.068.993,89	24.885.678,54
NTN-B XP 2035-05 (Compra 05/04/23 Tx 6.0750)	0,8%	31.558.362,83	31.331.290,74
NTN-B XP 2035-05 (Compra 06/03/23 Tx 6.4290)	0,7%	29.735.016,79	29.512.482,21

Relatório IPREVILLE - AGOSTO - 2024

POR SEGMENTO



POR TIPO DE ATIVO

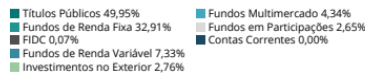


DISTRIBUIÇÃO DA CARTEIRA

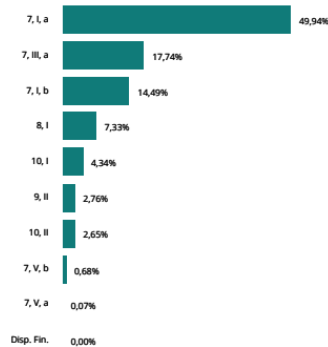
ATIVOS	%	AGOSTO	JULHO
TÍTULOS PÚBLICOS NA CURVA	38,9%	1.566.405.311,34	1.567.211.644,09
NTN-B XP 2035-05 (Compra 08/04/22 Tx 5.4200)	0,0%	1.094.640,53	1.087.351,97
NTN-B XP 2035-05 (Compra 09/05/24 Tx 6.2100)	0,6%	25.027.530,22	24.844.645,67
NTN-B XP 2035-05 (Compra 10/06/24 Tx 6.2500)	0,3%	10.217.233,48	10.142.254,93
NTN-B XP 2035-05 (Compra 15/05/23 Tx 5.6650)	0,0%	925.608,80	919.260,62
NTN-B XP 2035-05 (Compra 16/04/24 Tx 6.0000)	1,3%	50.365.753,17	50.006.468,55
NTN-B XP 2035-05 (Compra 16/05/24 Tx 6.1500)	0,5%	20.582.229,79	20.432.864,98
NTN-B XP 2035-05 (Compra 18/11/22 Tx 6.2000)	0,4%	16.629.011,62	16.507.674,36
NTN-B XP 2035-05 (Compra 20/04/23 Tx 6.0550)	0,8%	31.394.862,24	31.169.483,35
NTN-B XP 2035-05 (Compra 27/02/23 Tx 6.3150)	0,4%	16.079.339,01	15.960.504,91
NTN-B XP 2040-08 (Compra 14/06/22 Tx 5.7600)	1,3%	53.445.225,34	54.601.238,96
NTN-B XP 2040-08 (Compra 15/12/22 Tx 6.3520)	1,3%	53.407.030,84	54.627.667,50
NTN-B XP 2040-08 (Compra 17/05/22 Tx 5.6700)	0,1%	5.387.809,54	5.503.376,08
NTN-B XP 2040-08 (Compra 30/01/23 Tx 6.4500)	0,9%	36.781.847,13	37.630.183,96
NTN-B XP 2045-05 (Compra 03/07/24 Tx 6.5605)	0,3%	10.129.285,01	10.052.391,43
NTN-B XP 2045-05 (Compra 04/05/22 Tx 5.8250)	2,7%	108.752.204,38	107.992.056,61
NTN-B XP 2045-05 (Compra 06/07/22 Tx 6.1150)	0,7%	27.332.109,10	27.134.562,93
NTN-B XP 2045-05 (Compra 08/04/22 Tx 5.5600)	0,3%	11.018.870,59	10.944.239,96
NTN-B XP 2045-05 (Compra 09/04/24 Tx 5.9600)	1,3%	50.420.357,46	50.062.315,35
NTN-B XP 2045-05 (Compra 12/04/24 Tx 6.0300)	1,3%	50.403.290,80	50.042.451,65
NTN-B XP 2045-05 (Compra 13/04/22 Tx 5.7400)	2,7%	109.761.057,55	109.001.459,15
NTN-B XP 2045-05 (Compra 16/05/23 Tx 5.8255)	0,4%	14.506.667,77	14.405.252,25
NTN-B XP 2045-05 (Compra 16/05/24 Tx 6.1400)	0,1%	5.402.804,03	5.363.641,23
NTN-B XP 2045-05 (Compra 20/06/24 Tx 6.3800)	0,1%	5.087.926,23	5.050.056,63
NTN-B XP 2045-05 (Compra 21/06/24 Tx 6.3300)	0,3%	10.174.777,98	10.099.439,32
NTN-B XP 2045-05 (Compra 24/11/22 Tx 6.2900)	0,8%	33.219.117,40	32.974.272,65
NTN-B XP 2050-08 (Compra 09/05/22 Tx 5.8420)	1,3%	54.296.289,84	55.470.665,32
NTN-B XP 2050-08 (Compra 11/05/22 Tx 5.8810)	1,3%	54.223.566,82	55.402.399,93
NTN-B XP 2050-08 (Compra 21/08/24 Tx 6.1120)	0,2%	8.013.957,33	-
NTN-B XP 2050-08 (Compra 24/06/22 Tx 5.9201)	1,3%	53.355.390,92	54.521.310,97
NTN-B XP 2050-08 (Compra 26/04/22 Tx 5.7950)	1,4%	54.666.209,25	55.841.292,62
NTN-B XP 2050-08 (Compra 29/04/22 Tx 5.8200)	1,4%	54.525.904,60	55.701.855,75
NTN-B XP 2055-05 (Compra 28/06/22 Tx 6.0310)	2,7%	109.697.448,45	108.912.044,39
FUNDOS DE RENDA FIXA	32,9%	1.323.116.159,09	1.189.072.385,70
BB FIC Prev. Perfil Renda Fixa	5,6%	224.289.309,72	166.900.852,76
BB FIC Previdenciário Fluxo	1,5%	61.588.264,28	1.466.563,81
BB FIC Previdenciário IMA-B 5	0,4%	16.394.570,22	16.309.932,01
BB Previdenciário Títulos Públicos IMA-B	2,0%	82.180.577,65	81.802.169,80

Relatório IPREVILLE - AGOSTO - 2024

POR SEGMENTO



POR TIPO DE ATIVO



DISTRIBUIÇÃO DA CARTEIRA

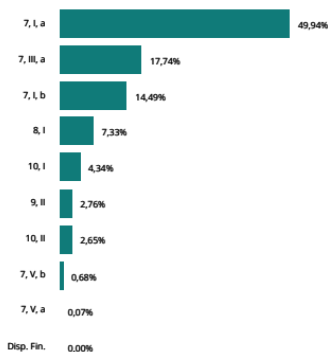
ATIVOS	%	AGOSTO	JULHO
FUNDOS DE RENDA FIXA	32,9%	1.323.116.159,09	1.189.072.385,70
BB Previdenciário Títulos Públicos IMA-B 5+	3,7%	149.915.961,53	148.797.370,39
BB Previdenciário Títulos Públicos IPCA III	0,0%	-	3.010.601,97
Bradesco Federal Extra Referenciado Renda Fixa	1,5%	61.369.014,97	59.978.620,50
Bradesco FIC Inflação Crédito Privado	0,1%	2.553.553,04	2.531.037,28
Bradesco FIC Institucional Renda Fixa IMA Geral	0,6%	24.341.532,03	24.155.268,59
Bradesco FIC Institucional Renda Fixa IMA-B 5	0,9%	34.218.445,91	34.025.815,80
Bradesco FIC Institucional Renda Fixa IMA-B 5+	0,4%	15.280.769,32	15.167.074,23
Bradesco FIC Performance Inst. Crédito Privado	0,5%	19.650.830,13	19.459.210,04
Bradesco Institucional Renda Fixa IRF-M	0,2%	6.472.948,55	6.429.103,50
Bradesco Maxi Poder Público Renda Fixa	0,0%	12.803,38	12.697,84
Bradesco Premium Referenciado Renda Fixa	3,9%	157.430.807,86	156.012.334,08
Caixa Brasil Referenciado	1,5%	60.654.609,51	21.352.359,88
Caixa Brasil Títulos Públicos 2024 I	0,0%	-	38.765.356,40
Caixa Brasil Títulos Públicos IMA-B	0,3%	10.946.017,37	10.891.615,93
Caixa Brasil Títulos Públicos IMA-B 5+	0,1%	3.043.323,90	3.020.367,63
Caixa FIC Brasil Disponibilidades	0,0%	17.598,78	4.874,51
Itaú FIC Alocação Dinâmica Renda Fixa	1,1%	42.262.307,72	41.966.496,96
Itaú FIC Global Dinâmico Institucional	0,6%	22.900.371,66	22.722.624,39
Itaú FIC IMA-B 5+	1,4%	55.009.080,97	54.598.109,57
Itaú FIC Institucional IMA-B	0,4%	17.249.629,07	17.164.402,75
Itaú FIC Institucional Optimus Renda Fixa	0,4%	17.194.970,26	17.029.922,08
Trend Cash FIC Simples	0,1%	4.569.137,08	28.738,17
Vinci Institucional Referenciado	0,3%	11.116.920,87	5.042.451,78
Western Asset Ativo IMA-B	0,6%	22.437.900,88	22.353.551,80
Western Asset Ativo IMA-B 5	1,1%	44.168.806,70	46.453.371,68
Western Asset Soberano II Referenciado Selic	1,0%	39.890.512,19	36.667.910,73
Western Ativo Max	0,2%	6.737.375,51	6.701.076,68
Western Crédito Bancário Plus Créd. Priv.	0,1%	5.063.845,01	5.018.275,96
Western Max Referenciado DI Renda Fixa	1,3%	50.936.696,61	50.469.231,71
XP FIC Trend Pós-Fixado Simples	0,1%	3.717.335,40	3.684.802,18
XP Inflação Referenciado IPCA	0,5%	22.059.921,10	21.881.364,97
XP Trend Simples	0,7%	27.440.409,91	27.196.827,34
FIDC	0,1%	2.738.732,85	2.662.930,17
BRPP FIDC Multisetorial Master	0,0%	40.351,00	50.092,85
Vila Rica FIDC Multisetorial Itália	0,1%	2.698.381,85	2.612.837,32

POR SEGMENTO



Títulos Públicos 49,95%
 Fundos de Renda Fixa 32,91%
 FIDC 0,07%
 Fundos de Renda Variável 7,33%
 Investimentos no Exterior 2,76%
 Fundos Multimercado 4,34%
 Fundos em Participações 2,65%
 Contas Correntes 0,00%

POR TIPO DE ATIVO



Relatório IPREVILLE - AGOSTO - 2024

DISTRIBUIÇÃO DA CARTEIRA

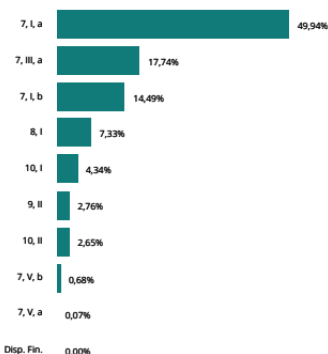
ATIVOS	%	AGOSTO	JULHO
FUNDOS DE RENDA VARIÁVEL	7,3%	294.596.321,69	287.377.064,39
BB FIA ESG BDR Nível I	0,6%	23.502.502,45	23.179.249,39
BB FIA Governança	0,0%	-	2.902.088,39
BB FIC FIA Dividendos	1,5%	61.433.114,96	57.691.846,04
Bradesco FIA Institucional BDR Nível I	0,2%	6.389.385,27	6.309.267,61
Bradesco FIA MID Small Cap	0,0%	1.566.452,63	2.877.032,55
Bradesco FIA Selection	0,2%	9.538.784,60	9.107.226,64
Bradesco FIC FIA Alpha Institucional IBrX	0,6%	22.527.585,50	21.897.052,66
Caixa FIA Institucional BDR Nível 1	0,8%	30.660.691,67	30.488.288,63
Caixa FIC FIA Valor Vinci Exp. Dividendos RPPS	0,4%	14.088.735,25	13.324.939,31
Caixa FIC FIA Vinci Expert Valor RPPS	0,3%	13.682.345,73	12.895.421,38
Itaú FIA Smart Ações Brasil 50 Inst.	0,4%	15.114.868,30	-
Itaú FIC FIA Dunamis	0,4%	15.070.082,94	-
Itaú FIC FIA RPI Ativo Ibovespa	0,8%	30.729.645,37	57.575.158,15
Occam FIC FIA	0,3%	11.783.281,00	11.212.594,66
Trend FIA Bolsa Americana	0,1%	2.801.384,06	2.736.948,23
Truxet FIC FIA I Valor Institucional	0,0%	1.490.007,30	1.415.844,86
Vinci FIA Mosaico Institucional	0,2%	7.880.311,61	7.584.185,93
Vinci FIA Selection Equities	0,4%	16.041.897,72	16.239.665,99
Western Asset FIA BDR Nível I	0,1%	4.273.858,47	4.192.958,76
Western Asset FIA Valuation	0,1%	5.701.478,85	5.444.706,50
XP FIC FIA Investor 30	0,0%	319.908,01	302.588,71
INVESTIMENTOS NO EXTERIOR	2,8%	110.903.943,46	114.454.690,05
BB FIA Global Indexado Investimento no Exterior	0,9%	37.493.485,09	36.635.098,48
BB Schroder Multimercado IE	0,1%	5.016.758,33	4.878.589,82
Bradesco FIA Global Investimento no Exterior	0,1%	2.344.261,48	2.296.669,38
Santander FIC Global Equities Master Mult. IE	0,7%	29.228.723,47	28.507.326,25
Systematic FIC Blue Trend Advisory Mult IE	0,1%	4.479.891,13	4.736.784,99
Vinci FIC Internacional Multimercado IE	0,1%	3.700.580,23	3.660.177,87
Western Macro Opportunities Multimercado IE	0,0%	-	6.731.868,22
XP FIC FIM Nordea Alfa 10 Advisory	0,1%	4.098.853,55	3.977.260,54
XP MS FIC FIA Global Opportunities Advisory IE	0,6%	24.541.390,18	23.030.914,50
FUNDOS MULTIMERCADO	4,3%	174.327.721,09	184.713.924,88
BB FIC Juros e Moedas Multimercado	0,4%	14.561.561,72	28.839.419,54
Caixa Bolsa Americana Multimercado	1,1%	43.959.621,55	42.894.371,30
Itaú FIC Private Multimercado SP500	0,9%	35.068.944,20	34.218.619,07
Vinci FIC Auguri Synchrony Multimercado	0,2%	6.961.740,81	6.974.087,70
Vinci Multiestratégia Multimercado	0,6%	24.694.468,30	29.489.013,35

POR SEGMENTO



Títulos Públicos 49,95%
 Fundos de Renda Fixa 32,91%
 FIDC 0,07%
 Fundos de Renda Variável 7,33%
 Investimentos no Exterior 2,76%
 Fundos Multimercado 4,34%
 Fundos em Participações 2,65%
 Contas Correntes 0,00%

POR TIPO DE ATIVO



Relatório IPREVILLE - AGOSTO - 2024

ATIVOS	%	AGOSTO	JULHO
FUNDOS MULTIMERCADO	4,3%	174.327.721,09	184.713.924,88
Vinci Valorem Multimercado	1,0%	42.098.777,29	41.840.549,43
Western Long Short Multimercado	0,0%	462.350,26	457.864,49
Western Multimercado US 500	0,2%	6.520.256,96 ▲	-
FUNDOS EM PARTICIPAÇÕES	2,6%	106.488.515,24	105.681.883,90
BTG FIP Economia Real II	0,0%	1.676.394,48 ▲	917.758,37
BTG Pactual FIC FIP Infraestrutura II	0,0%	84.915,26	89.390,47
BTG Pactual FIC FIP Principal Investments	0,0%	20.747,18	21.182,36
FIP Brasil Portos e Ativos Logísticos Multiestratégia	0,1%	2.218.141,01	2.218.948,52
Kinea FIC FIP Equity Infraestrutura I Feeder	1,1%	43.772.036,80	43.830.402,61
Kinea FIP Private Equity II	0,0%	1.989.612,34	1.977.767,11
Kinea FIP Private Equity IV Feeder I Inst. Mult.	1,2%	47.006.811,26	46.861.686,16
Kinea FIP Private Equity V Feeder Inst. I Mult.	0,1%	4.707.024,02	4.715.916,22
Pátria FIC FIP Brasil Infraestrutura III	0,1%	5.012.832,89	5.048.832,08
CONTAS A PAGAR E A RECEBER	0,0%	1.435.200,00	-
A Pagar	0,0%	1.435.200,00	-
CONTAS CORRENTES	0,0%	7.190,68	5.039,90
Banco do Brasil	0,0%	6.003,75	5.039,04
BNP Paribas	0,0%	1.186,92	0,82
Bradesco	0,0%	-	-
Brasil Plural	0,0%	-	-
BRL	0,0%	-	-
BTG Pactual	0,0%	-	-
Caixa Econômica Federal	0,0%	-	-
Daycoval	0,0%	-	-
Itaú Unibanco	0,0%	-	-
Santander	0,0%	-	-
XP Investimentos	0,0%	0,01	0,04
TOTAL DA CARTEIRA	100,0%	4.022.142.433,01	3.976.293.623,94

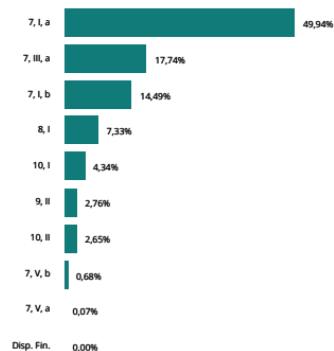
▲ Entrada de Recursos ▲ Nova Aplicação ▼ Saída de Recursos ▼ Resgate Total

POR SEGMENTO



■ Títulos Públicos 49,95% ■ Fundos Multimercado 4,34%
 ■ Fundos de Renda Fixa 32,91% ■ Fundos em Participações 2,65%
 ■ FIDC 0,07% ■ Contas Correntes 0,00%
 ■ Fundos de Renda Variável 7,33%
 ■ Investimentos no Exterior 2,76%

POR TIPO DE ATIVO



Relatório IPREVILLE - AGOSTO - 2024

5. Estratégia de Alocação e a Política de Investimentos 2024

Com base nas informações apresentadas no fechamento do mês de Agosto de 2024, verifica-se que os percentuais de investimentos estão respeitando os limites estabelecidos na legislação vigente.

Abaixo, segue o quadro extraído da Política de Investimentos 2024 com a estratégia definida e posição de alocação do mês.

PATRIMÔNIO DOS GESTORES DE RECURSOS

GESTOR	CNPJ	ART. 21	PATRIMÔNIO SOB GESTÃO	% PARTICIPAÇÃO
BB Gestão DTVM	30.822.936/0001-69	Sim	1.676.438.870,10	0,04
BRAM	62.375.134/0001-44	Sim	744.478.036.890,64	0,05
BRPP Estruturados	22.119.959/0001-83	Não	64.255.348.951,09	0,00
BRZ Investimentos	02.888.152/0001-06	Não	2.619.228.785,25	0,08
BTG Pactual Gestora	09.631.542/0001-37	Não	430.296.775.858,76	0,00
Caixa DTVM	42.040.639/0001-40	Não	517.453.190.374,42	0,03
Itaú DTVM	33.311.713/0001-25	Sim	994.245.383.170,29	0,00
Itaú Unibanco Asset	40.430.971/0001-96	Não	994.245.383.170,29	0,02
Kinea Private Equity	04.661.817/0001-61	Não	144.149.508.099,87	0,07
Occam Brasil Gestão	27.916.161/0001-86	Não	9.899.731.877,41	0,12
Pátria Investimentos	12.461.756/0001-17	Não	59.469.345.303,64	0,01
Santander Asset	10.231.177/0001-52	Não	349.810.210.253,73	0,01
Truxt Investimentos	23.890.968/0001-36	Não	3.751.118.477,99	0,04
Vila Rica Capital	14.751.574/0001-06	Não	903.039.523,77	0,30
Vinci	10.917.835/0001-64	Não	52.336.944.626,49	0,02
Vinci Soluções	13.421.810/0001-63	Não	52.336.944.626,49	0,11
Vinci Gestora	11.077.576/0001-73	Não	52.336.944.626,49	0,06
Western Asset	07.437.241/0001-41	Não	40.505.781.380,76	0,46
XP Allocation Asset Management	37.918.829/0001-88	Não	149.918.831.856,63	0,05
XP Gestão	07.625.200/0001-89	Não	149.918.831.856,63	0,00
XP Vista	16.789.525/0001-98	Não	149.918.831.856,63	0,01

Obs.: Patrimônio em 07/2024, o mais recente divulgado pela Anbima na data de publicação desse relatório.

O % Participação denota o quanto o RPPS detém do PL do Gestor, sendo limitado a 5% pelo Art. 20. O Art. 21 indica se a instituição atende ao disposto no inciso I do parágrafo 2º, sendo necessário que o gestor ou o administrador do fundo respeite a regra.

INVESTIMENTOS POR GESTOR DE RECURSOS

BB Gestão DTVM - 30.822.936/0001-69	16,82%
BRAM - 62.375.134/0001-44	9,05%
Itaú Unibanco Asset - 40.430.971/0001-96	5,47%
Western Asset - 07.437.241/0001-41	4,63%
Caixa DTVM - 42.040.639/0001-40	4,40%
Kinea Private Equity - 04.661.817/0001-61	2,42%
Vinci Soluções - 13.421.810/0001-63	1,81%
XP Allocation Asset Management - 37.918.829/0001-88	1,78%
Vinci Gestora - 11.077.576/0001-73	0,79%
Itaú DTVM - 33.311.713/0001-25	0,76%
Santander Asset - 10.231.177/0001-52	0,73%
XP Vista - 16.789.525/0001-98	0,55%
Occam Brasil Gestão - 27.916.161/0001-86	0,29%
Vinci - 10.917.835/0001-64	0,20%
Pátria Investimentos - 12.461.756/0001-17	0,12%
Vila Rica Capital - 14.751.574/0001-06	0,07%
BRZ Investimentos - 02.888.152/0001-06	0,06%
BTG Pactual Gestora - 09.631.542/0001-37	0,04%
Truxt Investimentos - 23.890.968/0001-36	0,04%
XP Gestão - 07.625.200/0001-89	0,01%
BRPP Estruturados - 22.119.959/0001-83	0,00%

INVESTIMENTOS POR ADMINISTRADOR DE RECURSOS

BB Gestão DTVM - 30.822.936/0001-69	16,82%
Banco Bradesco - 60.746.948/0001-12	8,21%
Itaú Unibanco - 60.701.190/0001-04	6,23%
BNP Paribas Banco - 01.522.368/0001-82	5,57%
Caixa Econômica Federal - 00.360.305/0001-04	4,40%
BEM DTVM - 00.066.670/0001-00	3,39%
Intrag DTVM - 62.418.140/0001-31	1,24%
Lions Trust - 15.675.095/0001-10	1,22%
XP Investimentos - 02.332.886/0001-04	0,85%
Santander Distribuidora - 03.502.968/0001-04	0,73%
BTG Pactual SF DTVM - 59.281.253/0001-23	0,59%
Santander Ceacis - 62.318.407/0001-19	0,55%
BRL Trust Investimentos - 23.025.053/0001-62	0,12%
BRL Trust - 13.486.793/0001-42	0,07%
Daycoval Banco - 62.232.889/0001-90	0,06%
Genial Investimentos - 27.652.684/0001-62	0,00%

6. Composição dos Investimentos

Investimento	Valor	%
Renda Fixa	1.325.854.891,94	32,60%
Renda Variável	510.586.120,16	12,55%
Imóveis	46.941.691,64	1,15%
Títulos Públicos	2.0008.528.648,92	49,38%
Aplicações no Exterior	175.730.381,32	4,32%
Total	4.067.641.733,98	100,00%

7. Receitas de Investimentos

Investimento	Valor	%	Mês Anterior	Acumulado
Renda Fixa	25.671.258,29	56,70%	41.662.537,37	158.025.662,69
Renda Variável	19.604.522,20	43,30%	10.220.903,76	88.980.429,87
Total	45.275.780,49	100,00%	51.883.441,13	247.006.092,56

8. Rentabilidade

Mês	Renda Fixa	Renda Variável	Rentabilidade	Meta Atuarial	Resultado
Janeiro	0,30%	-0,10%	0,20%	0,99%	-0,78%
Fevereiro	0,65%	0,42%	1,07%	1,23%	-0,16%
Março	0,50%	0,18%	0,68%	0,61%	0,07%

Abril	-0,09%	0,35%	0,26%	0,79%	-0,52%
Mai	0,85%	0,11%	0,96%	0,88%	0,08%
Junho	0,15%	0,58%	0,73%	0,67%	0,06%
Julho	1,06%	0,26%	1,32%	0,68%	0,64%
Agosto	0,65%	0,49%	1,14%	0,27%	0,86%
2024	4,14%	2,31%	6,53%	6,26%	0,26%

9. Índices

MÊS	CDI	SELIC	Ibovespa	INPC	IPCA	IGP-M	IMA-B
Janeiro	0,97%	0,97%	-4,79%	0,57%	0,42%	0,07%	-0,45%
Fevereiro	0,80%	0,80%	0,99%	0,81%	0,83%	-0,52%	0,55%
Março	0,83%	0,83%	-0,71%	0,19%	0,16%	-0,47%	0,08%
Abril	0,89%	0,89%	-1,70%	0,37%	0,38%	0,31%	-1,61%
Mai	0,83%	0,83%	-3,04%	0,46%	0,46%	0,89%	1,33%
Junho	0,79%	0,79%	1,48%	0,25%	0,21%	0,81%	-0,97%
Julho	0,91%	0,91%	3,02%	0,26%	0,38%	0,61%	2,09%
Agosto	0,87%	0,87%	6,54%	-0,14%	-0,02%	0,29%	0,52%
2024	7,10%	7,10%	1,365%	2,80%	2,85%	2,00%	1,50%

10. Deliberações do Comitê de Investimentos

As principais deliberações foram: **1)** Apresentação da Estratégia da Análise dos Resultados das Carteiras Administradas – SMI Consultoria; **2)** Compra de títulos públicos com marcação na curva; **3)** Fechamento dos Investimentos – Junho e Julho/2024; **4)** Os repasses das contribuições Junho e Julho/2024; **5)** Recursos recebidos no mês de Junho e Julho - alocação; **6)** Realocação dos recursos do Fundo ITAU RPI ACOES IBOVESPA ATIVO FI devido ao desenquadramento e baixa rentabilidade; **7)** Aprovação das movimentações a serem efetuadas em Agosto **7.1)** Recebimento de cupom de Juros das NTN-Bs – Par (Marcados na curva e marcados a mercado) **7.2)** Recebimento dos recursos do Fundo Vértice 2024 – Caixa Econômica Federal e Banco do Brasil; **8)** Validação das movimentações efetivadas no mês de Julho; **9)** Informes Gerais; **a)** Informação sobre a saída da Real Grandeza do Fundo Portos e Ativos Logísticos; **b)** Comunicado emitido ao mercado, confirmando a incorporação da BRAM ao CNPJ do Banco Bradesco; **c)** Chamada de capital do Fundo BTG Pactual Economia Real II; **d)** Chamada de capital do Fundo Kinea V; **e)** Resultado do 1º Prêmio Nacional de Investimentos da ANEPREM – Colocação do Ipreville; **f)** Próximas Reuniões: Conselho Fiscal – 23/08/2024 e Conselho Administrativo 29/08/2024.

11. Pareceres emitidos

No corrente mês foram emitidos os seguintes Pareceres:

11.1. Consultoria Financeira

- Análise e Parecer referente a Convocação Assembleia Geral Ordinária e Extraordinária BTG Pactual Infraestrutura II;
- Análise e Parecer referente à Convocação da 29ª AGC do FIP ME Kinea PE II;
- Análise e Parecer referente à convocação da 7ª AGC do Fundo KINEA PRIVATE EQUITY IV FEEDER INSTITUCIONAL I FUNDO DE INVESTIMENTO EM PARTICIPAÇÕES MULTISTRATÉGIA;
- Análise e Parecer da Assembleia MS Global Opportunities Dólar Advisory FIC FIA IE;
- Análise do Fundo Bradesco FIA Mid Small Caps;

- Análise do Fundo Western Asset US Index 500 Multimercado;

11.2. Consultoria Jurídica

No corrente mês não houve necessidade de solicitação de parecer à Consultoria Jurídica.

11.3. Consultoria Atuarial

Atestado Atuarial – para compra de títulos públicos marcados na curva no dia 20 do presente mês.

12. Recomendações do Conselho Fiscal

Conforme Ata nº 280 da reunião ocorrida em 23/08/2024 foram realizadas as seguintes deliberações: 1) Leitura da Ordem do Dia; 2) Apresentação do Balancete e do demonstrativo de investimento referente ao mês de Julho de 2024; o Conselho Fiscal avaliou o movimento contábil e após análise das contas, recomendando a aprovação pelo Conselho Administrativo; 3) Apresentação da LOA (Lei Orçamentária Anual) 2025 explicou sobre a taxa de administração, a previsão das receitas e a fixação das despesas, após os esclarecimentos, não houve manifestação contrária por parte dos conselheiros presentes, a LOA foi aprovada e encaminhada para conhecimento e aprovação do Conselho Administrativo; Cumpre mencionar que a ata pode ser encontrada e consultada no site do Instituto, por meio do endereço eletrônico: <https://www.ipreville.sc.gov.br/pagina/43/atas-do-conselho-fiscal>

13. Reuniões e Conference Calls com Instituições Financeiras

As reuniões e as Conference Calls realizadas durante o mês, pelo Núcleo Gestor de Investimentos, têm o intuito de verificar o desempenho das Carteiras Administradas de Títulos Públicos, Carteiras Administradas Balanceadas e demais fundos de investimentos, bem como ter uma visão sobre o cenário econômico.

São analisados os percentuais de alocações conforme Política de Investimentos e legislação vigente, rentabilidade, perspectivas e projeções econômicas para o mês atual e subsequente, alinhando prováveis ações, sempre em busca do resultado almejado.

Todas as ações discutidas são apresentadas ao Comitê de Investimentos, que delibera e decide sobre as melhores alternativas.

Todas as reuniões – Conference Calls são gravadas e arquivadas no servidor do Instituto.

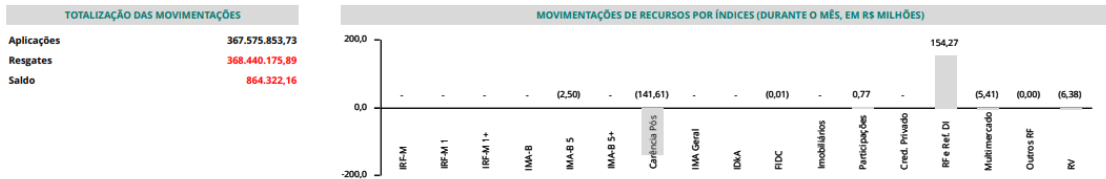
No mês de Agosto do corrente ano, foram realizadas as seguintes reuniões e assembleias:

- 13/08/2024 – Santander Asset – Presencial – Apresentação sobre Cenário Econômico e Fundos;
- 21/08/2024 – BB Asset – Conference Call – Apresentação sobre Cenário Econômico e Carteira Administrada Balanceada;
- 22/08/2024 – Bradesco Asset – Conference Call – Apresentação sobre Cenário Econômico e Carteira Administrada Balanceada;
- 22/08/2024 – XP Investimentos – Conference Call – Apresentação do Fundo - FIP XP Infra V;
- 23/08/2024 – Kinea Investimentos – Conference Call – Reunião Comitê de Acompanhamento do Fundo FIP Kinea IV;
- 28/08/2024 – Vinci Partnes – Presencial – Due Diligência – Apresentação da Instituição Financeira, cenário econômico e fundos;
- 28/08/2024 – Western Asset – Presencial – Due Dilligencia – Apresentação da Instituição Financeira, cenário econômico;
- 29/08/2024 – XP Investimentos – Participação no Expert Institucional 2024
- 30 e 31/08/2024 – XP Investimentos – participação na Expert 2024;


14. Resgates e Aplicações

Na tabela abaixo estão elencadas as movimentações financeiras, por Fundo de Investimento, ocorridas durante o mês de Agosto de 2024.

APLICAÇÕES				RESGATES			
DATA	VALOR	MOVIMENTO	ATIVO	DATA	VALOR	MOVIMENTO	ATIVO
05/08/2024	132.685,65	Aplicação	BB FIC Previdenciário Fluxo	01/08/2024	34.508,69	Resgate	BB FIC Previdenciário Fluxo
07/08/2024	1.508.200,04	Aplicação	BB FIC Previdenciário Fluxo	02/08/2024	37.809,00	Resgate	BB FIC Previdenciário Fluxo
08/08/2024	1.833,82	Aplicação	BB FIC Previdenciário Fluxo	05/08/2024	1.080.000,00	Resgate	BB FIC Prev. Perfil Renda Fixa
09/08/2024	322.022,23	Aplicação	BB FIC Previdenciário Fluxo	05/08/2024	6.999,03	Amortização	BRPP FIDC Multisetorial Master
12/08/2024	148.902,87	Aplicação	BB FIC Previdenciário Fluxo	06/08/2024	3.267,34	Resgate	BB FIC Previdenciário Fluxo
12/08/2024	5.000.000,00	Aplicação	Vinci Institucional Referenciado	07/08/2024	2.858,00	Resgate	BB FIC Previdenciário Fluxo
13/08/2024	1.700.000,00	Aplicação	Western Asset Soberano II Referenciado Selic	09/08/2024	600.000,00	Resgate	BB FIC Prev. Perfil Renda Fixa
14/08/2024	8.241.241,66	Aplicação	BB FIC Previdenciário Fluxo	09/08/2024	3.035,87	Rg. Total	BB FIC Previdenciário Fluxo
15/08/2024	31.326.809,93	Aplicação	BB FIC Prev. Perfil Renda Fixa	09/08/2024	1.332.359,34	Resgate	BB FIC Previdenciário Fluxo
15/08/2024	40.243.617,54	Aplicação	BB FIC Previdenciário Fluxo	09/08/2024	5.000.000,00	Resgate	Vinci Multiestratégia Multimercado
15/08/2024	478.000,00	Aplicação	Caixa FIC Brasil Disponibilidades	09/08/2024	1.000,00	Resgate	Western Asset Soberano II Referenciado Selic
15/08/2024	4.521.528,88	Aplicação	Operações Compromissadas	12/08/2024	200.000,00	Resgate	BB FIC Prev. Perfil Renda Fixa
16/08/2024	22.820.098,65	Aplicação	BB FIC Prev. Perfil Renda Fixa	12/08/2024	2.205,13	Resgate	BB FIC Previdenciário Fluxo
16/08/2024	31.765,96	Aplicação	BB FIC Previdenciário Fluxo	12/08/2024	1.700.000,00	Resgate	Western Asset Ativo IMA-B 5
16/08/2024	25.000.000,00	Aplicação	Bradesco Premium Referenciado Renda Fixa	13/08/2024	5.331,00	Resgate	BB FIC Previdenciário Fluxo
16/08/2024	38.971.640,60	Aplicação	Caixa FIC Brasil Disponibilidades	14/08/2024	257.817,84	Resgate	BB FIC Previdenciário Fluxo
16/08/2024	4.522.949,36	Aplicação	Operações Compromissadas	15/08/2024	155.725,31	Resgate	BB FIC Previdenciário Fluxo
19/08/2024	31.776,80	Aplicação	BB FIC Prev. Perfil Renda Fixa	15/08/2024	3.025.579,37	Resgate	BB Previdenciário Títulos Públicos IPCA III
19/08/2024	133.934,59	Aplicação	BB FIC Previdenciário Fluxo	15/08/2024	459.666,06	Resgate	Caixa FIC Brasil Disponibilidades
19/08/2024	772.946,77	Aplicação	BTG FIP Economia Real II	15/08/2024	446.526,92	Pagamento	NTN-B 15/08/2024 (Compra em 01/02/2022) 334348
19/08/2024	38.971.640,60	Aplicação	Caixa Brasil Referenciado	15/08/2024	15.104.244,34	Rg. Total	NTN-B 15/08/2024 (Compra em 01/02/2022) 334348
19/08/2024	4.524.370,28	Aplicação	Operações Compromissadas	15/08/2024	1.368.467,87	Rg. Total	NTN-B 15/08/2024 (Compra em 04/01/2022)
20/08/2024	59.685.000,00	Aplicação	BB FIC Previdenciário Fluxo	15/08/2024	648.689,31	Rg. Total	NTN-B 15/08/2024 (Compra em 16/05/2019)
20/08/2024	4.525.791,65	Aplicação	Trend Cash FIC Simples	15/08/2024	4.747.048,22	Rg. Total	NTN-B 15/08/2024 (Compra em 20/01/2022) 333549
21/08/2024	4.737,23	Aplicação	BB FIC Previdenciário Fluxo	15/08/2024	140.337,03	Pagamento	NTN-B 15/08/2024 (Compra em 20/01/2022) 333549
21/08/2024	1.999.745,52	Compra	NTN-B XP 2028-08 (Compra 21/08/24 Tx 6.3515)	15/08/2024	946.375,50	Rg. Total	NTN-B 15/08/2024 (Compra em 22/02/2022)
21/08/2024	8.000.653,13	Compra	NTN-B XP 2050-08 (Compra 21/08/24 Tx 6.1120)	15/08/2024	10.333,91	Pagamento	NTN-B 15/08/2026 (Compra em 03/07/2018)

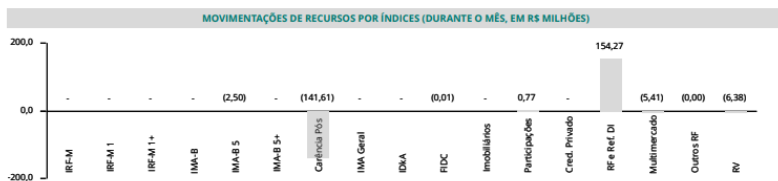


APLICAÇÕES				RESGATES			
DATA	VALOR	MOVIMENTO	ATIVO	DATA	VALOR	MOVIMENTO	ATIVO
22/08/2024	6.149,24	Aplicação	BB FIC Previdenciário Fluxo	15/08/2024	108.442,25	Pagamento	NTN-B 15/08/2026 (Compra em 07/03/2022) 336701
22/08/2024	15.000.000,00	Aplicação	Itaú FIA Smart Ações Brasil 50 Inst.	15/08/2024	110.993,84	Pagamento	NTN-B 15/08/2026 (Compra em 10/03/2022) 337480
22/08/2024	15.000.000,00	Aplicação	Itaú FIC FIA Dunamis	15/08/2024	95.684,34	Pagamento	NTN-B 15/08/2026 (Compra em 13/07/2022) 349261
23/08/2024	225.023,58	Aplicação	BB FIC Prev. Perfil Renda Fixa	15/08/2024	95.684,34	Pagamento	NTN-B 15/08/2026 (Compra em 15/07/2022) 349480
23/08/2024	6.500.000,00	Aplicação	Western Multimercado US 500	15/08/2024	108.442,25	Pagamento	NTN-B 15/08/2026 (Compra em 15/12/2022) 0059344
26/08/2024	3.204,29	Aplicação	BB FIC Previdenciário Fluxo	15/08/2024	180.524,46	Pagamento	NTN-B 15/08/2026 (Compra em 16/05/2023)
27/08/2024	14.580.000,00	Aplicação	BB FIC Prev. Perfil Renda Fixa	15/08/2024	255.158,24	Pagamento	NTN-B 15/08/2026 (Compra em 16/09/2021) 321107
27/08/2024	15.938,61	Aplicação	BB FIC Previdenciário Fluxo	15/08/2024	127.579,12	Pagamento	NTN-B 15/08/2026 (Compra em 17/08/2021) 318118
27/08/2024	2.992.046,33	Aplicação	LFT 01/09/2030 (Compra em 27/08/2024) 000112D15	15/08/2024	93.132,76	Pagamento	NTN-B 15/08/2026 (Compra em 17/08/2023) 005SECD0
28/08/2024	1.000.000,00	Aplicação	Vinci Institucional Referenciado	15/08/2024	22.964,24	Pagamento	NTN-B 15/08/2026 (Compra em 19/02/2018)
29/08/2024	800.000,00	Aplicação	Western Asset Soberano II Referenciado Selic	15/08/2024	5.613,48	Pagamento	NTN-B 15/08/2026 (Compra em 19/03/2018)
30/08/2024	11,75	Aplicação	BB FIC Prev. Perfil Renda Fixa	15/08/2024	12.757,91	Pagamento	NTN-B 15/08/2026 (Compra em 27/10/2021) 325234
30/08/2024	51.486,17	Aplicação	BB FIC Previdenciário Fluxo	15/08/2024	14.033,70	Pagamento	NTN-B 15/08/2026 (Compra em 29/06/2021)
30/08/2024	873.600,00	Aplicação	Bradesco Federal Extra Referenciado Renda Fixa	15/08/2024	86.115,91	Pagamento	NTN-B 15/08/2026 (Compra em 30/11/2022) 0058C49
30/08/2024	6.906.500,00	Aplicação	Western Asset Soberano II Referenciado Selic	15/08/2024	153.094,95	Pagamento	NTN-B 15/08/2028 (Compra em 13/09/2021) 320543
				15/08/2024	57.410,60	Pagamento	NTN-B 15/08/2028 (Compra em 13/10/2021) 323671
				15/08/2024	255.158,24	Pagamento	NTN-B 15/08/2028 (Compra em 13/10/2021) 323677
				15/08/2024	26.791,62	Pagamento	NTN-B 15/08/2028 (Compra em 14/05/2024)
				15/08/2024	36.487,63	Pagamento	NTN-B 15/08/2028 (Compra em 15/02/2019)
				15/08/2024	2.551,58	Pagamento	NTN-B 15/08/2028 (Compra em 15/05/2024)
				15/08/2024	27.301,92	Pagamento	NTN-B 15/08/2028 (Compra em 15/08/2022)
				15/08/2024	43.249,32	Pagamento	NTN-B 15/08/2028 (Compra em 15/08/2023)
				15/08/2024	255.158,24	Pagamento	NTN-B 15/08/2028 (Compra em 17/05/2018)
				15/08/2024	153.094,95	Pagamento	NTN-B 15/08/2028 (Compra em 19/03/2018)
				15/08/2024	255.158,24	Pagamento	NTN-B 15/08/2028 (Compra em 21/10/2021) 324819
				15/08/2024	306.189,89	Pagamento	NTN-B 15/08/2028 (Compra em 25/08/2023) 005SEFE6
				15/08/2024	25.515,82	Pagamento	NTN-B 15/08/2028 (Compra em 25/10/2021) 325075



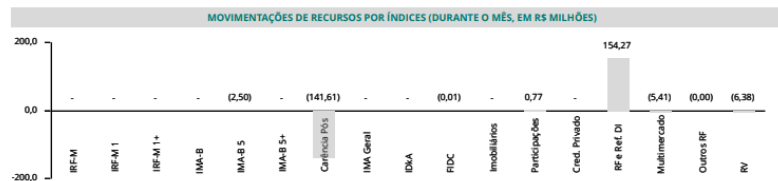
APLICAÇÕES				RESGATES			
DATA	VALOR	MOVIMENTO	ATIVO	DATA	VALOR	MOVIMENTO	ATIVO
15/08/2024	374.699,87	Pagamento	NTN-B 15/08/2030 (Compra em 05/07/2023)				
15/08/2024	255.158,24	Pagamento	NTN-B 15/08/2030 (Compra em 08/11/2018) 265743				
15/08/2024	191.368,68	Pagamento	NTN-B 15/08/2030 (Compra em 16/02/2022) 335567				
15/08/2024	108.442,25	Pagamento	NTN-B 15/08/2030 (Compra em 20/07/2022) 349906				
15/08/2024	210.505,55	Pagamento	NTN-B 15/08/2030 (Compra em 24/03/2022) 338960				
15/08/2024	510.316,48	Pagamento	NTN-B 15/08/2032 (Compra em 20/09/2022) 0056DF3				
15/08/2024	637.895,60	Pagamento	NTN-B 15/08/2032 (Compra em 26/08/2022) 00562E2				
15/08/2024	637.895,61	Pagamento	NTN-B 15/08/2032 (Compra em 30/08/2022) 00563E2				
15/08/2024	95.684,34	Pagamento	NTN-B 15/08/2040 (Compra em 25/03/2022) 339157				
15/08/2024	25.515,81	Pagamento	NTN-B 15/08/2050 (Compra em 04/06/2021) 313399				
15/08/2024	82.926,43	Pagamento	NTN-B 15/08/2050 (Compra em 05/10/2022) 00575E0				
15/08/2024	29.725,93	Pagamento	NTN-B 15/08/2050 (Compra em 15/05/2024)				
15/08/2024	714.443,08	Pagamento	NTN-B 15/08/2050 (Compra em 15/06/2018) 260982				
15/08/2024	297.642,09	Pagamento	NTN-B 15/08/2050 (Compra em 17/04/2024) 0065A5E				
15/08/2024	15.054,34	Pagamento	NTN-B 15/08/2050 (Compra em 17/12/2019) i				
15/08/2024	229.642,41	Pagamento	NTN-B 15/08/2050 (Compra em 17/12/2019) ii				
15/08/2024	3.189,48	Pagamento	NTN-B 15/08/2050 (Compra em 26/03/2019) i				
15/08/2024	127.579,12	Pagamento	NTN-B 15/08/2050 (Compra em 26/03/2019) ii				
15/08/2024	1.565.650,98	Pagamento	NTN-B XP 2028-08 (Compra 14/07/22 Tx 6.1310)				
15/08/2024	473.063,37	Pagamento	NTN-B XP 2028-08 (Compra 19/07/22 Tx 6.2780)				
15/08/2024	899.432,80	Pagamento	NTN-B XP 2030-08 (Compra 01/11/23 Tx 5.8570)				
15/08/2024	905.556,60	Pagamento	NTN-B XP 2030-08 (Compra 09/10/23 Tx 5.8465)				
15/08/2024	294.580,18	Pagamento	NTN-B XP 2030-08 (Compra 10/06/24 Tx 6.1900)				
15/08/2024	624.754,95	Pagamento	NTN-B XP 2030-08 (Compra 14/06/24 Tx 6.4400)				
15/08/2024	858.352,33	Pagamento	NTN-B XP 2030-08 (Compra 14/11/22 Tx 6.0750)				
15/08/2024	1.038.238,89	Pagamento	NTN-B XP 2030-08 (Compra 22/04/24 Tx 6.0500)				
15/08/2024	593.753,23	Pagamento	NTN-B XP 2030-08 (Compra 23/05/23 Tx 5.5625)				

TOTALIZAÇÃO DAS MOVIMENTAÇÕES	
Aplicações	367.575.853,73
Resgates	368.440.175,89
Saldo	864.322,16




APLICAÇÕES				RESGATES			
DATA	VALOR	MOVIMENTO	ATIVO	DATA	VALOR	MOVIMENTO	ATIVO
15/08/2024	640.447,19	Pagamento	NTN-B XP 2030-08 (Compra 24/11/22 Tx 6.2550)				
15/08/2024	475.359,81	Pagamento	NTN-B XP 2030-08 (Compra 25/04/24 Tx 6.1200)				
15/08/2024	382,74	Pagamento	NTN-B XP 2030-08 (Compra 25/04/24 Tx 6.1200) i				
15/08/2024	471.787,58	Pagamento	NTN-B XP 2032-08 (Compra 11/04/24 Tx 5.9010)				
15/08/2024	951.102,35	Pagamento	NTN-B XP 2032-08 (Compra 21/07/22 Tx 6.2610)				
15/08/2024	1.533.628,61	Pagamento	NTN-B XP 2040-08 (Compra 14/06/22 Tx 5.7600)				
15/08/2024	1.624.592,53	Pagamento	NTN-B XP 2040-08 (Compra 15/12/22 Tx 6.3520)				
15/08/2024	153.222,52	Pagamento	NTN-B XP 2040-08 (Compra 17/05/22 Tx 5.6700)				
15/08/2024	1.129.585,54	Pagamento	NTN-B XP 2040-08 (Compra 30/01/23 Tx 6.4500)				
15/08/2024	1.561.696,02	Pagamento	NTN-B XP 2050-08 (Compra 09/05/22 Tx 5.8420)				
15/08/2024	1.567.437,08	Pagamento	NTN-B XP 2050-08 (Compra 11/05/22 Tx 5.8810)				
15/08/2024	1.550.086,32	Pagamento	NTN-B XP 2050-08 (Compra 24/06/22 Tx 5.9201)				
15/08/2024	1.562.844,23	Pagamento	NTN-B XP 2050-08 (Compra 26/04/22 Tx 5.7950)				
15/08/2024	1.563.864,86	Pagamento	NTN-B XP 2050-08 (Compra 29/04/22 Tx 5.8200)				
16/08/2024	47.840.340,65	Resgate	BB FIC Previdenciário Fluxo				
16/08/2024	38.971.640,60	Rg. Total	Caixa Brasil Títulos Públicos 2024 I				
16/08/2024	30.000.000,00	Resgate	Itaú FIC FIA RPI Ativo Ibovespa				
16/08/2024	4.522.949,36	Resgate	Operações Compromissadas				
19/08/2024	150.000,00	Resgate	BB FIC Prev. Perfil Renda Fixa				
19/08/2024	804.723,57	Resgate	BB FIC Previdenciário Fluxo				
19/08/2024	38.971.640,60	Resgate	Caixa FIC Brasil Disponibilidades				
19/08/2024	4.524.370,28	Resgate	Operações Compromissadas				
20/08/2024	32.898,78	Resgate	BB FIC Previdenciário Fluxo				
20/08/2024	18.060.716,51	Resgate	NTN-B 15/05/2045 (Compra em 04/10/2022) 0057548				
20/08/2024	3.907.366,55	Rg. Total	NTN-B 15/05/2045 (Compra em 19/08/2022) 00560AF				
20/08/2024	858.952,60	Rg. Total	NTN-B 15/08/2050 (Compra em 04/06/2021) 313399				
20/08/2024	2.791.595,97	Rg. Total	NTN-B 15/08/2050 (Compra em 05/10/2022) 00575E0				

TOTALIZAÇÃO DAS MOVIMENTAÇÕES	
Aplicações	367.575.853,73
Resgates	368.440.175,89
Saldo	864.322,16



APLICAÇÕES				RESGATES			
DATA	VALOR	MOVIMENTO	ATIVO	DATA	VALOR	MOVIMENTO	ATIVO
20/08/2024	24.050.672,86	Rg. Total	NTN-B 15/08/2050 (Compra em 15/06/2018) 260982				
20/08/2024	10.019.682,10	Rg. Total	NTN-B 15/08/2050 (Compra em 17/04/2024) 0065ASE				
20/08/2024	4.525.791,65	Resgate	Operações Compromissadas				
21/08/2024	10.000.398,66	Resgate	BB FIC Prev. Perfil Renda Fixa				
21/08/2024	660,10	Resgate	BB FIC Previdenciário Fluxo				
22/08/2024	3.073.044,61	Resgate	BB FIA Governança				
23/08/2024	880.024,40	Resgate	BB FIC Prev. Perfil Renda Fixa				
23/08/2024	8.676,27	Resgate	BB FIC Previdenciário Fluxo				
23/08/2024	6.500.000,00	Resgate	Western Asset Soberano II Referenciado Selic				
23/08/2024	6.906.686,10	Rg. Total	Western Macro Opportunities Multimercado IE				
26/08/2024	14.500.000,00	Resgate	BB FIC Juros e Moedas Multimercado				
26/08/2024	25.656,38	Resgate	BB FIC Previdenciário Fluxo				
26/08/2024	1.000.000,00	Resgate	Vinci FIA Selection Equities				
28/08/2024	3.551,30	Resgate	BB FIC Previdenciário Fluxo				
28/08/2024	1.435.200,00	Resgate	Bradesco FIA MID Small Cap				
28/08/2024	873.600,00	Resgate	Bradesco FIC FIA Alpha Institucional IBrX				
28/08/2024	800.000,00	Resgate	Western Asset Ativo IMA-B 5				
29/08/2024	3.690,40	Resgate	BB FIC Previdenciário Fluxo				
30/08/2024	380.000,00	Resgate	BB FIC Prev. Perfil Renda Fixa				
30/08/2024	58.464,91	Resgate	BB FIC Previdenciário Fluxo				
30/08/2024	2.216,11	Rg. Total	BB FIC Previdenciário Fluxo				
30/08/2024	25.114.160,82	Resgate	Bradesco Premium Referenciado Renda Fixa				
30/08/2024	19.222,81	Resgate	Caixa FIC Brasil Disponibilidades				

TOTALIZAÇÃO DAS MOVIMENTAÇÕES	
Aplicações	367.575.853,73
Resgates	368.440.175,89
Saldo	864.322,16



Ainda, cumpre ressaltar que tais movimentações são minuciosamente detalhadas, por data, fundo e tipo de movimentação, através das Autorizações de Aplicação e Resgate – APR que podem ser encontradas no site do Instituto, por meio do endereço eletrônico: <https://www.ipreville.sc.gov.br/pagina/35/aprs>, além de serem registradas no Sistema de Informações dos Regimes Públicos de Previdência Social, DAIR-CADPREV (Demonstrativo das Aplicações e Investimentos dos Recursos).

15. Conclusão

A Área de Investimentos, por todo o exposto, confirma que as informações foram amplamente divulgadas e que os investimentos estão respeitando os limites estabelecidos na legislação vigente.

As tabelas e gráficos foram extraídos do Relatório de Gestão de Investimentos Agosto/2024 fornecido pela SMI Consultoria de Investimentos.