

Relatório Mensal de Investimentos do Ipreville

Junho/2024



Diretor-Presidente

Guilherme Machado Casali (CPA 20)
CP RPPS DIRIG III (Avançado)

Diretora Executiva

Cleusa Mara Amaral (CPA 20)
CP RPPS DIRIG III (Avançado)

Gerente da Unidade Financeira

Jucemeri Aparecida Fernandes Cabral (CPA 10)
CP RPPS CGINV III(Avançado)
CP RPPS DIRIG III (Avançado)

Assessora de Investimentos

Fabiane Heiderscheidt Moreira (CPA 10)
CP RPPS CGINV I(Básico)

Comitê de Investimentos

Fabiane Heiderscheidt Moreira (CPA 10)
CP RPPS CGINV I(Básico)
Gustavo Polidoro (CPA 10)
CP RPPS CGINV I(Básico)
Jucemeri Aparecida Fernandes Cabral
CP RPPS CGINV III(Avançado) (CPA 10)
Sahmara Liz Botemberger (CPA 10)
Samara Perfeito Nunes (CPA 10)

Sumário

1. Legislação Aplicada.....	4
2. Relação das Instituições Financeiras Credenciadas.....	4
3. Cenário Econômico	5
4. Carteira de Investimentos.....	5
5. Estratégia de Alocação e a Política de Investimentos 2023	9
6. Composição dos Investimentos.....	9
7. Receitas de Investimentos.....	9
8. Rentabilidade.....	10
9. Índices.....	10
10. Deliberações do Comitê de Investimentos	10
11. Pareceres emitidos	10
11.1. Consultoria Financeira.....	10
11.2. Consultoria Jurídica.....	10
11.3. Consultoria Atuarial	10
12. Recomendações do Conselho Fiscal	11
13. Reuniões e Conference Calls com Instituições Financeiras.....	11
14. Resgates e Aplicações	11
15. Conclusão	13

1. Legislação Aplicada

As legislações que regem a aplicação dos recursos Financeiros no Regime Próprio de Previdência Social são as seguintes:

- Resolução CMN nº 4.963 de 25 de novembro de 2021, que dispõe sobre as aplicações dos recursos dos regimes próprios de previdência social instituído pela União, Estados, Distrito Federal e Municípios que revogou a nº 3.922/2010 e alterou a Resolução CMN nº 4.695 de 27/11/2018;
- Portaria MTP nº 1.467 de 02 de Junho de 2022, e suas alterações, que Disciplinam os parâmetros e as diretrizes gerais para organização e funcionamento dos regimes próprios de previdência social dos servidores públicos da União, dos Estados, do Distrito Federal e dos Municípios, em cumprimento à Lei nº 9.717, de 1998, aos arts. 1º e 2º da Lei nº 10.887, de 2004 e à Emenda Constitucional nº 103, de 2019.

2. Relação das Instituições Financeiras Credenciadas

No mês de Junho houve o credenciamento das instituições abaixo:

Instituição	Segmento	Data do Credenciamento
LIONS TRUST ADMINISTRADORA DE RECURSOS LTDA	ADMINISTRADOR	06/06/2024

A Lista completa das Instituições Credenciadas, com as respectivas datas de credenciamento, está publicada no site do Instituto – <https://www.ipreville.sc.gov.br/pagina/62/credenciamento>

3. Cenário Econômico

Nos Estados Unidos, o destaque do mês foi a projeção de inflação pelos membros do Comitê Federal de Mercado Aberto (FOMC), com pioras na perspectiva para o final deste ano. A projeção do Índice de Preços para Gastos de Consumo Pessoal (PCE) subiu 0,2 ponto percentual para 2024 e 0,1 ponto percentual para 2025. O Federal Reserve deverá manter a postura conservadora na condução da política monetária e aguardar mais dados de inflação e de mercado de trabalho, com a finalidade de consolidar a possibilidade de corte na taxa de juros.

No entanto, o mercado permanece otimista de que há maiores chances de redução dos juros, iniciando em setembro. O posicionamento dos investidores é justificado pelos dados recentes, que fundamentam uma desaceleração gradual da economia americana. Os índices de inflação indicaram um arrefecimento dos preços de bens e serviços e a atividade econômica retraiu em menor ritmo, sugerindo um processo de soft landing (transição suave da conjuntura econômica). A surpresa do mês foi o resultado preliminar do relatório Payroll que apresentou uma criação de empregos muito acima do esperado, mas a revisão dos meses anteriores elevou a taxa de desemprego.

Na Zona do Euro, a tendência de enfraquecimento econômico permaneceu com o recuo dos dados preliminares dos Índices de Gerente de Compras (PMI's) de junho. O período longo de política monetária contracionista penalizou a atividade econômica, mas atingiu o objetivo de proporcionar a continuidade da tendência de desinflação no bloco. Por essa razão, o Banco Central Europeu iniciou o processo de corte de juros, mas sem sinalizar as próximas decisões, ficando dependente dos próximos dados econômicos.

Na China, observou-se a dependência da demanda externa com a produção industrial. Como contraponto, o consumo das famílias e os investimentos continuam crescendo em um ritmo mais comedido, além da continuidade do enfraquecimento do setor imobiliário. Os sinais divergentes dos PMI's, Caixin e S&P Global, trazem a perspectiva de que não há indicações suficientes para afirmar a capacidade de recuperação saudável do país, uma vez que a demanda interna está aquém do desejado.

No Brasil, o Comitê de Política Monetária (Copom) unanimemente optou por interromper o ciclo de corte de juros, mantendo a taxa Selic em 10,50%. A ata trouxe maiores riscos externos e internos, como início do ciclo de corte de juros nos Estados Unidos, indicadores de atividade econômica e dinamismo do mercado de trabalho brasileiro. Em razão destes riscos, aumentou a perspectiva de uma pressão altista para as expectativas de inflação. Após a volatilidade ocasionada na reunião de maio, devido à divisão dos votos, a reunião de junho foi essencial para aumentar a credibilidade da autoridade monetária, principalmente para o próximo ano. Diante do

contexto atual, a ata do Copom reforçou um cenário de cautela na estratégia de política monetária, destacando a necessidade de manter a taxa Selic atual até que o processo de desinflação e a reancoragem das expectativas se consolidem.

Sobre o governo, a percepção se deteriorou com mais informações que sustentam a possibilidade da consolidação de um desequilíbrio fiscal. As seguintes notícias baseadas somente no aumento da arrecadação, além de declarações do presidente Lula criticando o Banco Central, desvalorizaram o real perante o dólar. Dada a repercussão, surgiu a necessidade de a equipe econômica do governo anunciar estudos sobre o gerenciamento do orçamento fiscal.

A atividade econômica brasileira tema de preocupação do Banco Central, segue resiliente. Com exceção do setor industrial, varejo e serviços avançaram, associados ao mercado de trabalho aquecido e aumento médio salarial. No entanto, os índices de atividade, IBC-Br e Monitor PIB, sugeriram uma desaceleração da economia em abril e que pode ser intensificada em maio devido aos efeitos da tragédia do Rio Grande do Sul. A respeito do mercado de trabalho, os dados da PNAD apresentaram uma redução da taxa de desemprego, enquanto o Caged mostrou uma queda significativa na criação de empregos. Por essa razão, é justificado acreditar que as próximas leituras terão um resultado mais moderado.

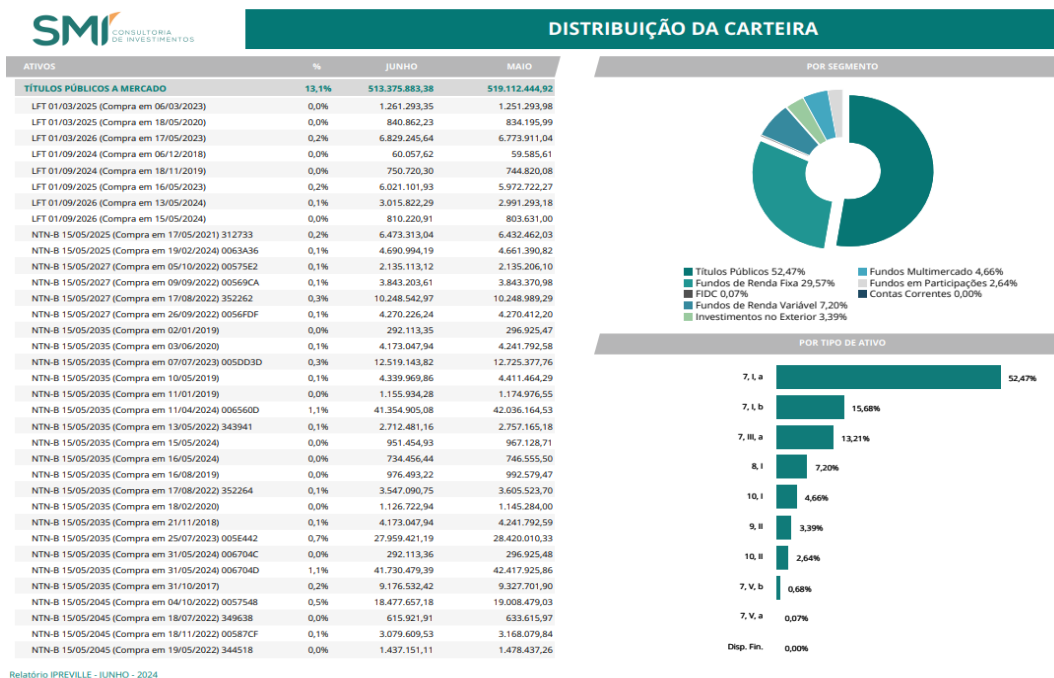
No cenário de renda fixa a incerteza fiscal penalizou com alta das curvas de juros ao longo do mês. No entanto, ocorreu um marginal alívio após a decisão unânime do Banco Central na sua última reunião. Internamente, o cenário seguiu indefinido e dependente das perspectivas dos resultados fiscais. Externamente, permaneceu a cautela em relação à direção da inflação e ao processo de corte nos juros nos Estados Unidos.

Por fim, para a renda variável, o excesso de pessimismo do mercado foi corrigido, promovendo um retorno positivo para o Ibovespa. No entanto, a cautela ainda é exigida, diante dos riscos fiscais, dos juros elevados e da perspectiva altista para a inflação no decorrer dos anos avaliados pela autoridade monetária. O fluxo de investimento estrangeiro ainda não é relevante a ponto de impactar profundamente a bolsa brasileira no curto prazo. A conjuntura global apresentou a direção almejada, mas ainda sem confiança necessária para afirmar que os juros dos Estados Unidos cairão.

Desta forma, o Ipreville fechou o mês de junho com rentabilidade positiva de 0,73%.

Cenário Econômico realizado pela Consultoria de Investimentos SMI – Relatório de Gestão de Investimentos junho/2024.

4. Carteira de Investimento



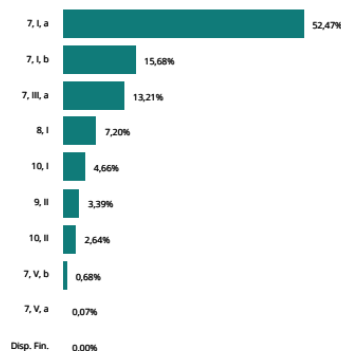
DISTRIBUIÇÃO DA CARTEIRA

ATIVOS	%	JUNHO	MAIO
TÍTULOS PÚBLICOS A MERCADO	13,1%	513.375.883,38	519.112.444,92
NTN-B 15/05/2045 (Compra em 19/08/2022) 00560AF	0,1%	3.695.531,44	3.801.695,81
NTN-B 15/05/2045 (Compra em 28/03/2022) 339279	0,1%	3.490.224,13	3.590.490,48
NTN-B 15/05/2055 (Compra em 16/05/2024)	0,0%	32.629,95	33.738,51
NTN-B 15/05/2055 (Compra em 16/08/2021)	0,0%	693.386,39	716.943,60
NTN-B 15/05/2055 (Compra em 17/12/2019)	0,0%	383.401,89	396.427,64
NTN-B 15/08/2024 (Compra em 01/02/2022) 334348	0,4%	15.319.669,67	15.141.328,26
NTN-B 15/08/2024 (Compra em 04/01/2022)	0,0%	1.348.130,93	1.332.436,88
NTN-B 15/08/2024 (Compra em 16/05/2019)	0,0%	639.049,08	631.609,69
NTN-B 15/08/2024 (Compra em 20/01/2022) 333549	0,1%	4.814.753,32	4.758.703,17
NTN-B 15/08/2024 (Compra em 22/02/2022)	0,0%	932.311,33	921.457,98
NTN-B 15/08/2026 (Compra em 03/07/2018)	0,0%	351.929,18	351.172,00
NTN-B 15/08/2026 (Compra em 07/03/2022) 336701	0,1%	3.693.083,94	3.685.138,27
NTN-B 15/08/2026 (Compra em 10/03/2022) 337480	0,1%	3.779.980,03	3.771.847,40
NTN-B 15/08/2026 (Compra em 13/07/2022) 349261	0,1%	3.258.603,47	3.251.592,59
NTN-B 15/08/2026 (Compra em 15/07/2022) 349480	0,1%	3.258.603,47	3.251.592,59
NTN-B 15/08/2026 (Compra em 15/12/2022) 00593A4	0,1%	3.693.083,94	3.685.138,27
NTN-B 15/08/2026 (Compra em 16/05/2023)	0,2%	6.147.898,55	6.134.671,35
NTN-B 15/08/2026 (Compra em 16/09/2021) 321107	0,2%	8.689.609,26	8.670.913,57
NTN-B 15/08/2026 (Compra em 17/08/2021) 318118	0,1%	4.344.804,63	4.335.456,79
NTN-B 15/08/2026 (Compra em 17/08/2023) 005ECDD	0,1%	3.171.707,38	3.164.883,45
NTN-B 15/08/2026 (Compra em 19/02/2018)	0,0%	782.064,83	780.382,22
NTN-B 15/08/2026 (Compra em 19/03/2018)	0,0%	191.171,40	190.760,10
NTN-B 15/08/2026 (Compra em 27/10/2021) 325234	0,0%	434.480,46	433.545,68
NTN-B 15/08/2026 (Compra em 29/06/2021)	0,0%	477.928,51	476.900,25
NTN-B 15/08/2026 (Compra em 30/11/2022) 0058C49	0,1%	2.932.743,13	2.926.433,33
NTN-B 15/08/2028 (Compra em 13/09/2021) 320543	0,1%	5.172.067,64	5.186.957,98
NTN-B 15/08/2028 (Compra em 13/10/2021) 323671	0,0%	1.939.525,36	1.945.109,24
NTN-B 15/08/2028 (Compra em 13/10/2021) 323677	0,2%	8.620.112,73	8.644.929,97
NTN-B 15/08/2028 (Compra em 14/05/2024)	0,0%	905.111,84	907.717,65
NTN-B 15/08/2028 (Compra em 15/02/2019)	0,0%	1.232.676,12	1.236.224,99
NTN-B 15/08/2028 (Compra em 15/05/2024)	0,0%	86.201,13	86.440,30
NTN-B 15/08/2028 (Compra em 15/08/2022)	0,0%	922.352,06	925.007,51
NTN-B 15/08/2028 (Compra em 15/08/2023)	0,0%	1.461.109,11	1.465.315,63
NTN-B 15/08/2028 (Compra em 17/05/2018)	0,2%	8.620.112,73	8.644.929,97
NTN-B 15/08/2028 (Compra em 19/03/2018)	0,1%	5.172.067,64	5.186.957,98



■ Titulos Públicos 52,47%
■ Fundos de Renda Fixa 29,57%
■ FIDC 0,07%
■ Fundos de Renda Variável 7,20%
■ Investimentos no Exterior 3,39%
■ Fundos Multimercado 4,66%
■ Fundos em Participações 2,64%
■ Contas Correntes 0,00%

POR TIPO DE ATIVO



Relatório IPREVILLE - JUNHO - 2024

4

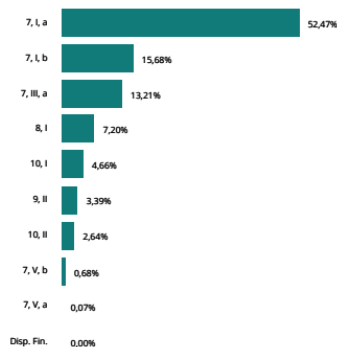
DISTRIBUIÇÃO DA CARTEIRA

ATIVOS	%	JUNHO	MAIO
TÍTULOS PÚBLICOS A MERCADO	13,1%	513.375.883,38	519.112.444,92
NTN-B 15/08/2028 (Compra em 21/10/2021) 324819	0,2%	8.620.112,73	8.644.929,97
NTN-B 15/08/2028 (Compra em 25/08/2023) 005EFE6	0,3%	10.344.135,28	10.373.915,97
NTN-B 15/08/2028 (Compra em 25/10/2021) 325075	0,0%	862.011,27	864.493,00
NTN-B 15/08/2030 (Compra em 05/07/2023)	0,3%	12.632.456,10	12.721.661,31
NTN-B 15/08/2030 (Compra em 08/11/2018) 265743	0,2%	8.602.285,40	8.663.031,19
NTN-B 15/08/2030 (Compra em 16/02/2022) 335567	0,2%	6.451.714,05	6.497.273,40
NTN-B 15/08/2030 (Compra em 20/07/2022) 349906	0,1%	3.655.971,29	3.681.788,26
NTN-B 15/08/2030 (Compra em 24/03/2022) 338960	0,2%	7.096.885,45	7.147.000,74
NTN-B 15/08/2032 (Compra em 20/09/2022) 00560F3	0,4%	17.040.198,48	17.254.616,05
NTN-B 15/08/2032 (Compra em 26/08/2022) 00562E2	0,5%	21.300.248,11	21.568.270,06
NTN-B 15/08/2032 (Compra em 30/08/2022) 00563E2	0,5%	21.300.248,11	21.568.270,06
NTN-B 15/08/2040 (Compra em 25/03/2022) 339157	0,1%	3.164.455,82	3.229.431,43
NTN-B 15/08/2050 (Compra em 04/06/2021) 313399	0,0%	828.507,06	854.849,28
NTN-B 15/08/2050 (Compra em 05/10/2022) 00575E0	0,1%	2.692.647,93	2.778.260,17
NTN-B 15/08/2050 (Compra em 15/05/2024)	0,0%	965.210,72	995.899,40
NTN-B 15/08/2050 (Compra em 15/06/2018) 260982	0,6%	23.198.197,55	23.935.779,90
NTN-B 15/08/2050 (Compra em 17/04/2024) 0065ASE	0,2%	9.664.534,80	9.971.816,87
NTN-B 15/08/2050 (Compra em 17/12/2019) i	0,0%	488.819,16	504.361,08
NTN-B 15/08/2050 (Compra em 17/12/2019) ii	0,2%	7.456.563,50	7.693.643,54
NTN-B 15/08/2050 (Compra em 26/03/2019) i	0,0%	103.563,38	106.856,16
NTN-B 15/08/2050 (Compra em 26/03/2019) ii	0,1%	4.142.535,28	4.274.246,41
TÍTULOS PÚBLICOS NA CURVA	39,4%	1.544.922.119,15	1.476.138.537,17
NTN-B XP 2028-08 (Compra 14/07/22 Tx 6.1310)	1,4%	53.661.999,80	53.204.095,49
NTN-B XP 2028-08 (Compra 19/07/22 Tx 6.2780)	0,4%	16.132.708,20	15.993.299,52
NTN-B XP 2030-08 (Compra 01/11/23 Tx 5.8570)	0,8%	31.212.102,12	30.952.125,32
NTN-B XP 2030-08 (Compra 09/10/23 Tx 5.8465)	0,8%	31.440.495,96	31.178.870,35
NTN-B XP 2030-08 (Compra 10/06/24 Tx 6.1900)	0,3%	10.062.753,61	-
NTN-B XP 2030-08 (Compra 14/06/24 Tx 6.4400)	0,5%	21.082.806,45	-
NTN-B XP 2030-08 (Compra 14/11/22 Tx 6.0750)	0,8%	29.476.036,51	29.225.757,47
NTN-B XP 2030-08 (Compra 22/04/24 Tx 6.0500)	0,9%	35.696.211,08	35.393.768,87
NTN-B XP 2030-08 (Compra 23/05/23 Tx 5.5625)	0,5%	20.899.322,36	20.729.814,70
NTN-B XP 2030-08 (Compra 24/11/22 Tx 6.2550)	0,6%	21.804.255,77	21.616.198,08
NTN-B XP 2030-08 (Compra 25/04/24 Tx 6.1200)	0,4%	16.288.779,16	16.149.925,86
NTN-B XP 2030-08 (Compra 25/04/24 Tx 6.1200) i	0,0%	13.114,96	13.003,16
NTN-B XP 2032-08 (Compra 11/04/24 Tx 5.9010)	0,4%	16.357.397,91	16.220.611,13



■ Titulos Públicos 52,47%
■ Fundos de Renda Fixa 29,57%
■ FIDC 0,07%
■ Fundos de Renda Variável 7,20%
■ Investimentos no Exterior 3,39%
■ Fundos Multimercado 4,66%
■ Fundos em Participações 2,64%
■ Contas Correntes 0,00%

POR TIPO DE ATIVO



Relatório IPREVILLE - JUNHO - 2024

5

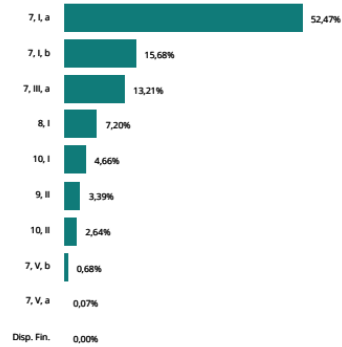
ATIVOS	%	JUNHO	MAIO
TÍTULOS PÚBLICOS NA CURVA	39,4%	1.544.922.119,15	1.476.138.537,17
NTN-B XP 2032-08 (Compra 21/07/22 Tx 6.2610)	0,8%	32.267.351,27	31.988.892,10
NTN-B XP 2035-05 (Compra 03/05/24 Tx 6.2200)	0,6%	24.685.572,50	24.473.283,59
NTN-B XP 2035-05 (Compra 05/04/23 Tx 6.0750)	0,8%	31.083.226,16	30.819.297,34
NTN-B XP 2035-05 (Compra 06/03/23 Tx 6.4290)	0,7%	29.269.931,04	29.013.731,57
NTN-B XP 2035-05 (Compra 08/04/22 Tx 5.4200)	0,0%	1.079.353,19	1.070.714,40
NTN-B XP 2035-05 (Compra 09/05/24 Tx 6.2100)	0,6%	24.645.050,25	24.433.279,73
NTN-B XP 2035-05 (Compra 10/06/24 Tx 6.2500)	0,3%	10.060.439,69	-
NTN-B XP 2035-05 (Compra 15/05/23 Tx 5.6650)	0,0%	912.304,35	904.836,28
NTN-B XP 2035-05 (Compra 16/04/24 Tx 6.0000)	1,3%	49.613.722,13	49.195.232,69
NTN-B XP 2035-05 (Compra 16/05/24 Tx 6.1500)	0,5%	20.269.751,06	20.096.507,03
NTN-B XP 2035-05 (Compra 18/11/22 Tx 6.2000)	0,4%	16.375.219,61	16.234.646,71
NTN-B XP 2035-05 (Compra 20/04/23 Tx 6.0550)	0,8%	30.923.227,60	30.661.121,13
NTN-B XP 2035-05 (Compra 27/02/23 Tx 6.3150)	0,4%	15.830.883,89	15.693.638,94
NTN-B XP 2040-08 (Compra 14/06/22 Tx 5.7600)	1,4%	54.183.643,93	53.736.244,08
NTN-B XP 2040-08 (Compra 15/12/22 Tx 6.3520)	1,4%	54.182.267,11	53.711.030,67
NTN-B XP 2040-08 (Compra 17/05/22 Tx 5.6700)	0,1%	5.461.711,71	5.416.976,23
NTN-B XP 2040-08 (Compra 30/01/23 Tx 6.4500)	1,0%	37.320.258,05	36.992.975,36
NTN-B XP 2045-05 (Compra 04/05/22 Tx 5.8250)	2,7%	107.160.139,94	106.270.065,32
NTN-B XP 2045-05 (Compra 06/07/22 Tx 6.1150)	0,7%	26.918.805,99	26.689.436,82
NTN-B XP 2045-05 (Compra 08/04/22 Tx 5.5600)	0,3%	10.862.421,16	10.774.340,27
NTN-B XP 2045-05 (Compra 09/04/24 Tx 5.9600)	1,3%	49.670.824,34	49.253.249,61
NTN-B XP 2045-05 (Compra 12/04/24 Tx 6.0300)	1,3%	49.648.209,04	49.228.291,28
NTN-B XP 2045-05 (Compra 13/04/22 Tx 5.7400)	2,8%	108.169.700,17	107.278.035,67
NTN-B XP 2045-05 (Compra 16/05/23 Tx 5.8255)	0,4%	14.294.277,12	14.175.544,81
NTN-B XP 2045-05 (Compra 16/05/24 Tx 6.1400)	0,1%	5.320.870,67	5.275.432,39
NTN-B XP 2045-05 (Compra 20/06/24 Tx 6.3800)	0,1%	5.008.761,09	-
NTN-B XP 2045-05 (Compra 21/06/24 Tx 6.3300)	0,3%	10.017.269,27	-
NTN-B XP 2045-05 (Compra 24/11/22 Tx 6.2900)	0,8%	32.707.184,75	32.424.233,01
NTN-B XP 2050-08 (Compra 09/05/22 Tx 5.8420)	1,4%	55.042.552,88	54.584.698,37
NTN-B XP 2050-08 (Compra 11/05/22 Tx 5.8810)	1,4%	54.972.989,01	54.514.074,78
NTN-B XP 2050-08 (Compra 24/06/22 Tx 5.9201)	1,4%	54.096.870,02	53.643.751,27
NTN-B XP 2050-08 (Compra 26/04/22 Tx 5.7950)	1,4%	55.412.546,34	54.953.561,73
NTN-B XP 2050-08 (Compra 29/04/22 Tx 5.8200)	1,4%	55.272.964,34	54.814.092,59
NTN-B XP 2055-05 (Compra 28/06/22 Tx 6.0310)	2,8%	108.053.835,59	107.139.851,45

POR SEGMENTO



■ Titulos Públicos 52,47%
■ Fundos de Renda Fixa 29,57%
■ FIDC 0,07%
■ Fundos de Renda Variável 7,20%
■ Investimentos no Exterior 3,39%
■ Fundos Multimercado 4,66%
■ Fundos em Participações 2,64%
■ Contas Correntes 0,00%

POR TIPO DE ATIVO



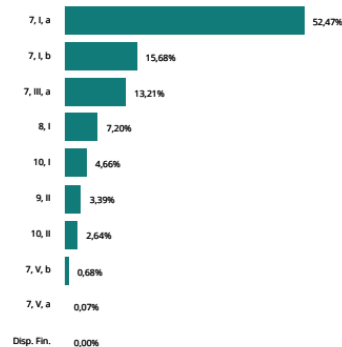
ATIVOS	%	JUNHO	MAIO
FUNDOS DE RENDA FIXA	29,6%	1.160.231.884,22	1.235.202.592,78
BB FIC Prev. Perfil Renda Fixa	4,0%	155.065.654,56	207.465.926,21
BB FIC Previdenciário Fluxo	0,1%	2.339.969,69	2.058.072,17
BB FIC Previdenciário IMA-B 5	0,4%	16.165.488,23	31.118.403,75
B9 Previdenciário Títulos Públicos IMA-B	2,0%	80.139.802,50	80.937.241,69
BB Previdenciário Títulos Públicos IMA-B 5+	3,7%	144.187.770,48	152.629.568,25
BB Previdenciário Títulos Públicos IPCA III	0,1%	2.981.976,39	2.947.901,50
Bradesco Federal Extra Referenciado Renda Fixa	1,6%	61.950.756,15	62.506.990,27
Bradesco FIC Institucional Renda Fixa IMA Geral	0,6%	23.838.381,53	23.842.729,35
Bradesco FIC Institucional Renda Fixa IMA-B 5	0,9%	33.726.373,99	33.606.198,54
Bradesco FIC Institucional Renda Fixa IMA-B 5+	0,4%	14.693.974,91	15.040.881,02
Bradesco FIC Performance Inst. Crédito Privado	0,5%	19.262.646,72	19.096.505,59
Bradesco Institucional Renda Fixa IRF-M	0,2%	6.344.311,99	6.366.605,22
Bradesco Maxi Poder Público Renda Fixa	0,0%	12.591,70	12.497,48
Bradesco Premium Referenciado Renda Fixa	3,9%	154.614.647,46	153.039.240,86
Caixa Brasil Crédito Privado IPCA XVI	0,2%	7.356.645,00	7.336.380,00
Caixa Brasil Referenciado	0,4%	13.814.086,77	13.701.925,19
Caixa Brasil Títulos Públicos 2024 I	1,0%	38.391.699,60	37.952.625,20
Caixa Brasil Títulos Públicos IMA-B	0,3%	10.670.445,03	10.777.693,45
Caixa Brasil Títulos Públicos IMA-B 5+	0,1%	2.926.776,68	2.994.063,43
Caixa FIC Brasil Disponibilidades	0,0%	4.111,62	4.436,56
Itaú FIC Alocação Dinâmica Renda Fixa	1,1%	41.601.416,06	41.685.153,17
Itaú FIC Global Dinâmico Institucional	0,6%	22.518.998,81	22.319.105,31
Itaú FIC IMA-B 5+	1,3%	52.900.045,88	54.124.280,14
Itaú FIC Institucional IMA-B	0,4%	16.818.339,26	16.985.097,11
Itaú FIC Institucional Optimus Renda Fixa	0,4%	16.904.319,19	16.709.513,16
Trend Cash FIC Simples	0,0%	28.483,41	28.264,24
Vinci Institucional Referenciado	0,1%	2.977.554,93	2.369.539,22
Western Asset Ativo IMA-B	0,6%	21.910.378,05	24.207.793,67
Western Asset Ativo IMA-B 5	1,4%	53.978.721,95	56.524.230,65
Western Asset Soberano II Referenciado Selic	0,8%	33.106.103,60	28.186.085,91
Western Ativo Max	0,2%	6.899.629,95	7.139.610,32
Western Max Referenciado DI Renda Fixa	1,3%	49.979.524,90	49.564.479,74
XP FIC Trend Pós-Fixado Simples	0,1%	3.651.562,66	3.622.851,31
XP Inflação Referenciado IPCA	0,5%	21.523.154,92	21.567.686,65
XP Trend Simples	0,7%	26.945.539,65	26.733.016,45

POR SEGMENTO



■ Titulos Públicos 52,47%
■ Fundos de Renda Fixa 29,57%
■ FIDC 0,07%
■ Fundos de Renda Variável 7,20%
■ Investimentos no Exterior 3,39%
■ Fundos Multimercado 4,66%
■ Fundos em Participações 2,64%
■ Contas Correntes 0,00%

POR TIPO DE ATIVO



DISTRIBUIÇÃO DA CARTEIRA

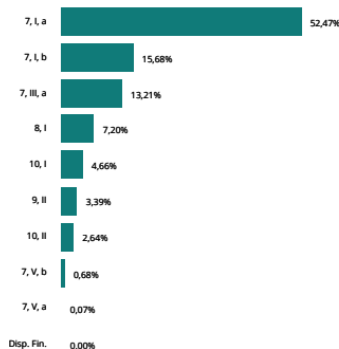
ATIVOS	%	JUNHO	MAIO
FIDC	0,1%	2.682.485,95	2.663.737,78
BRPP FIDC Multisetorial Master	0,0%	41.895,70	40.557,25
Vila Rica FIDC Multisetorial Itália	0,1%	2.640.590,25	2.623.180,53
FUNDOS DE RENDA VARIÁVEL	7,2%	282.578.691,06	272.784.573,79
BB FIA ESG BDR Nivel I	0,6%	23.293.570,84	21.220.144,20
BB FIA Governança	0,1%	2.822.062,77	2.778.865,67
BB FIC FIA Dividendos	1,4%	56.446.280,83	55.560.623,95
Bradesco FIA Institucional BDR Nivel I	0,2%	6.190.027,90	5.563.660,33
Bradesco FIA MID Small Cap	0,1%	2.881.357,91	2.882.378,84
Bradesco FIA Selection	0,2%	8.744.024,14	8.755.253,14
Bradesco FIC FIA Alpha Institucional IBRX	0,5%	21.146.795,44	19.854.538,83
Caixa FIA Institucional BDR Nivel 1	0,8%	30.334.192,90	26.908.129,83
Caixa FIC FIA Valor Vinci Exp. Dividendos RPPS	0,3%	12.941.754,52	12.715.868,05
Caixa FIC FIA Vinci Expert Valor RPPS	0,3%	12.500.556,20	12.331.153,79
Itaú FIC FIA RPI Ativo Ibovespa	1,4%	55.745.742,89	55.135.086,57
Occam FIC FIA	0,3%	10.971.754,71	10.748.290,82
Trend FIA Bolsa Americana	0,1%	2.693.542,78	2.594.598,29
Truxt FIC FIA I Valor Institucional	0,0%	1.335.196,63	1.333.406,45
Vinci FIA Fatorial Dinâmico	0,0%	-	5.066.983,81
Vinci FIA Mosaico Institucional	0,2%	7.316.311,22	2.779.856,46
Vinci FIA Selection Equities	0,4%	17.608.812,70	17.463.520,91
Western Asset FIA BDR Nivel I	0,1%	4.132.877,93	3.693.278,38
Western Asset FIA Valuation	0,1%	5.185.756,67	5.114.485,56
XP FIC FIA Investor 30	0,0%	288.072,08	284.449,91
INVESTIMENTOS NO EXTERIOR	3,4%	133.106.180,80	103.703.261,99
BB FIA Globalis Indexado Investimento no Exterior	1,4%	55.738.280,23	31.773.880,09
BB Schroder Multimercado IE	0,1%	4.890.881,23	4.428.622,29
Bradesco FIA Global Investimento no Exterior	0,1%	2.247.612,03	2.057.591,67
Santander FIC Global Equities Master Mult. IE	0,7%	27.849.598,94	25.681.893,78
Systematica FIC Blue Trend Advisory Mult IE	0,1%	4.769.357,92	4.883.237,86
Vinci FIC Internacional Multimercado IE	0,1%	3.610.110,44	3.358.148,54
Western Macro Opportunities Multimercado IE	0,2%	6.505.094,17	6.485.613,98
XP FIC FIM Nordea Alfa 10 Advisory	0,1%	3.945.196,38	3.924.906,19
XP MS FIC FIA Global Opportunities Advisory IE	0,6%	23.550.049,46	21.109.367,59

POR SEGMENTO



■ Titulos Públicos 52,47%
 ■ Fundos Multimercado 4,66%
 ■ Fundos de Renda Fixa 29,57%
 ■ Fundos em Participações 2,64%
 ■ FIDC 0,07%
 ■ Contas Correntes 0,00%
 ■ Fundos de Renda Variável 7,20%
 ■ Investimentos no Exterior 3,39%

POR TIPO DE ATIVO



DISTRIBUIÇÃO DA CARTEIRA

ATIVOS	%	JUNHO	MAIO
FUNDOS MULTIMERCADO	4,7%	182.693.635,24	179.012.307,48
BB FIC Juros e Moedas Multimercado	0,7%	28.593.290,48	28.447.288,60
Caixa Bolsa Americana Multimercado	1,1%	42.310.884,36	40.722.531,38
Itaú FIC Private Multimercado SPS00	0,9%	33.752.995,68	32.466.222,64
Vinci FIC Auguri Synchrony Multimercado	0,2%	6.886.222,59	6.818.270,12
Vinci Multiestratégia Multimercado	0,7%	29.252.413,86	29.105.713,53
Vinci Valorem Multimercado	1,1%	41.452.932,13	41.011.452,09
Western Long Short Multimercado	0,0%	444.896,14	440.829,12
FUNDOS EM PARTICIPAÇÕES	2,6%	103.388.522,29	102.584.643,74
BTG FIP Economia Real II	0,0%	933.785,92	552.475,33
BTG Pactual FIC FIP Infraestrutura II	0,0%	94.578,16	98.602,38
BTG Pactual FIC FIP Principal Investments	0,0%	22.116,74	73.553,98
FIP Brasil Portos e Ativos Logísticos Multiestratégia	0,1%	2.219.630,40	2.215.289,98
Kinea FIC FIP Equity Infraestrutura I Feeder	1,1%	43.866.754,76	43.907.846,44
Kinea FIP Private Equity II	0,0%	1.961.077,23	2.051.899,34
Kinea FIP Private Equity IV Feeder I Inst. Mult.	1,2%	46.749.206,42	46.147.686,28
Kinea FIP Private Equity V Feeder Inst. I Mult.	0,1%	2.457.357,72	2.474.913,17
Pátria FIC FIP Brasil Infraestrutura III	0,1%	5.084.014,94	5.062.376,84
CONTAS CORRENTES	0,0%	148.436,28	86.037,05
Banco do Brasil	0,0%	5.031,16	85.036,23
BNP Paribas	0,0%	1.000,82	1.000,82
Bradesco	0,0%	-	-
Brasil Plural	0,0%	-	-
BRL	0,0%	-	-
BTG Pactual	0,0%	-	-
Caixa Econômica Federal	0,0%	-	-
Daycoval	0,0%	142.404,27	-
Itaú Unibanco	0,0%	-	-
Santander	0,0%	-	-
XP Investimentos	0,0%	0,03	-
TOTAL DA CARTEIRA	100,0%	3.923.127.838,37	3.891.288.136,70

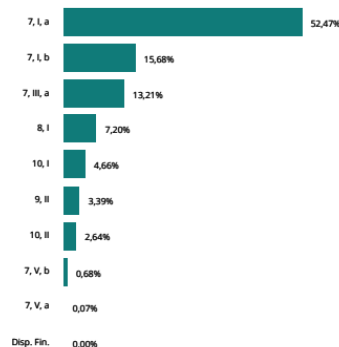
▲ Entrada de Recursos
 ▲ Nova Aplicação
 ▼ Saída de Recursos
 ▼ Resgate Total

POR SEGMENTO



■ Titulos Públicos 52,47%
 ■ Fundos Multimercado 4,66%
 ■ Fundos de Renda Fixa 29,57%
 ■ Fundos em Participações 2,64%
 ■ FIDC 0,07%
 ■ Contas Correntes 0,00%
 ■ Fundos de Renda Variável 7,20%
 ■ Investimentos no Exterior 3,39%

POR TIPO DE ATIVO



5. Estratégia de Alocação e a Política de Investimentos 2024

Com base nas informações apresentadas no fechamento do mês de Junho de 2024, verifica-se que os percentuais de investimentos estão respeitando os limites estabelecidos na legislação vigente.

Abaixo, segue o quadro extraído da Política de Investimentos 2024 com a estratégia definida e posição de alocação do mês.



6. Composição dos Investimentos

Investimento	Valor	%
Renda Fixa	1.162.914.370,17	29,29%
Renda Variável	504.710.179,02	12,71%
Imóveis	46.941.691,64	1,18%
Títulos Públicos	2.058.298.002,52	51,85%
Aplicações no Exterior	197.056.850,37	4,96%
total	3.969.921.093,72	100,00%

7. Receitas de Investimentos

Investimento	Valor	%	Mês Anterior	Acumulado
Renda Fixa	5.933.022,77	20,91%	33.240.896,48	90.691.867,03
Renda Variável	22.440.389,22	79,09%	4.143.519,37	59.155.003,91
Total	28.373.411,99	100,00%	37.384.415,85	149.846.870,94

8. Rentabilidade

Mês	Renda Fixa	Renda Variável	Rentabilidade	Meta Atuarial	Resultado
Janeiro	0,30%	-0,10%	0,20%	0,99%	-0,78%
Fevereiro	0,65%	0,42%	1,07%	1,23%	-0,16%
Março	0,50%	0,18%	0,68%	0,61%	0,07%
Abril	-0,09%	0,35%	0,26%	0,79%	-0,52%
Mai	0,85%	0,11%	0,96%	0,88%	0,08%
Junho	0,15%	0,58%	0,73%	0,67%	0,06%
2024	2,38%	1,55%	3,96%	5,26%	-1,23%

9. Índices

MÊS	CDI	SELIC	Ibovespa	INPC	IPCA	IGP-M	IMA-B
Janeiro	0,97%	0,97%	-4,79%	0,57%	0,42%	0,07%	-0,45%
Fevereiro	0,80%	0,80%	0,99%	0,81%	0,83%	-0,52%	0,55%
Março	0,83%	0,83%	-0,71%	0,19%	0,16%	-0,47%	0,08%
Abril	0,89%	0,89%	-1,70%	0,37%	0,38%	0,31%	-1,61%
Mai	0,83%	0,83%	-3,04%	0,46%	0,46%	0,89%	1,33%
Junho	0,79%	0,79%	1,48%	0,25%	0,21%	0,81%	-0,97%
2024	5,22%	5,22%	-7,66%	2,68%	2,48%	1,09%	-1,09%

10. Deliberações do Comitê de Investimentos

As principais deliberações foram: **1)** Apresentação de cenário e resultado da carteira Administrada da BRAM – Bradesco ASSET, onde foi abordado sobre cenário econômico global e cenário doméstico, resultado da carteira da carteira administrada no mês, no ano e em comparação a meta atuarial; **2)** Compra de títulos públicos com marcação na curva – Fonte 203 (compra realizada em 06.06.2024 – NTN-B 2030 – Taxa 6,1850% e NTN-B 2035 – Taxa 6,2510%; **3)** Informa os valores do fechamento do mês – Maio/2024; **4)** Repasses das Contribuições; **5)** Recursos recebidos no mês de junho – Alocação; **6)** Informes Gerais: **a)** Informação sobre a conclusão da RCI e Assembleia Geral do Fundo Brasil Portos e Ativos Logísticos; **b)** Venda do ativo do Fundo FIP BTG Pactual Principal - Empresa Bodytech; **c)** Chamada de capital do Fundo BTG Pactual Economia Real II; **d)** Chamada de capital do Fundo Kinea IV; **e)** Convocação para AGQ do Fundo Pátria Infraestrutura – 28/06/2024 – Aprovação das Demonstrações Financeiras findo em 31/12/2023; **f)** Inscrição para participar do 1º Prêmio Nacional de Investimentos da ANEPREM, que vai ser um marco histórico para dinamizar ainda mais os investimentos dos RPPS, destacando os melhores do país.

11. Pareceres emitidos

No corrente mês foram emitidos os seguintes Pareceres:

11.1. Consultoria Financeira

No corrente mês não houve necessidade de solicitação de parecer à Consultoria Financeira.

11.2. Consultoria Jurídica

No corrente mês não houve necessidade de solicitação de parecer à Consultoria Jurídica.

11.3. Consultoria Atuarial

Atestado Atuarial – para compra de títulos públicos marcados na curva no dia 07, 13, 19 e 20 do presente mês.

12. Recomendações do Conselho Fiscal

Conforme Ata nº 278 da reunião ocorrida em 21/06/2024 foram realizadas as seguintes deliberações: 1) Leitura da Ordem do Dia; 2) Apresentação do Balancete e do demonstrativo de investimento referente ao mês de Maio de 2024; o Conselho Fiscal avaliou o movimento contábil e após análise das contas, recomendando a aprovação pelo Conselho Administrativo. Cumpre mencionar que a ata pode ser encontrada e consultada no site do Instituto, por meio do endereço eletrônico: <https://www.ipreville.sc.gov.br/pagina/43/atas-do-conselho-fiscal>

13. Reuniões e Conference Calls com Instituições Financeiras

As reuniões e as Conference Calls realizadas durante o mês, pelo Núcleo Gestor de Investimentos, têm o intuito de verificar o desempenho das Carteiras Administradas de Títulos Públicos, Carteiras Administradas Balanceadas e demais fundos de investimentos, bem como ter uma visão sobre o cenário econômico.

São analisados os percentuais de alocações conforme Política de Investimentos e legislação vigente, rentabilidade, perspectivas e projeções econômicas para o mês atual e subsequente, alinhando prováveis ações, sempre em busca do resultado almejado.

Todas as ações discutidas são apresentadas ao Comitê de Investimentos, que delibera e decide sobre as melhores alternativas.

Todas as reuniões – Conference Calls são gravadas e arquivadas no servidor do Instituto.

No mês de Junho do corrente ano, foram realizadas as seguintes reuniões e assembleias:

- 04/06/2024 – Constância Investimentos – Conference Call – Apresentação de cenário econômico e apresentação de Fundos;
- 04/06/2024 – FIP BRASIL PORTOS - Conference Call – 25ª RCI – Migração;
- 07/06/2024 – XP Investimentos – Conference Call – Webinar FFI SPX – Fundo Imobiliário;
- 07/06/2024 – Bradesco – Conference Call – Call Mensal Bradesco – RPPS;
- 13/06/2024 – BRAM ASSET – Conference Call – Apresentação sobre Cenário Econômico e Carteira Administrada Balanceada;
- 14/06/2024 – Santander – Conference Call – Apresentação de cenário econômico e apresentação de Fundos;
- 25/06/2024 – BB ASSET – Conference Call – Apresentação sobre Cenário Econômico e Carteira Administrada Balanceada;

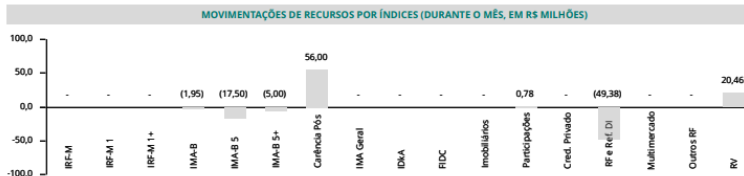
14. Resgates e Aplicações

Na tabela abaixo estão elencadas as movimentações financeiras, por Fundo de Investimento, ocorridas durante o mês de Junho de 2024.

MOVIMENTAÇÕES

APLICAÇÕES				RESGATES			
DATA	VALOR	MOVIMENTO	ATIVO	DATA	VALOR	MOVIMENTO	ATIVO
03/06/2024	260.000,00	Aplicação	BB FIC Prev. Perfil Renda Fixa	03/06/2024	211.806,47	Resgate	BB FIC Previdenciário Fluxo
04/06/2024	64.489,62	Aplicação	BB FIC Previdenciário Fluxo	03/06/2024	1.500.000,00	Resgate	Western Asset Ativo IMA-B 5
04/06/2024	1.500.000,00	Aplicação	Western Asset Soberano II Referenciado Selic	05/06/2024	950.000,00	Resgate	BB FIC Prev. Perfil Renda Fixa
05/06/2024	6.846,83	Aplicação	BB FIC Previdenciário Fluxo	06/06/2024	23.513,93	Resgate	BB FIC Previdenciário Fluxo
06/06/2024	955,85	Aplicação	BB FIC Previdenciário Fluxo	07/06/2024	2.235,58	Resgate	BB FIC Previdenciário Fluxo
07/06/2024	3.462.005,52	Aplicação	BB FIC Previdenciário Fluxo	07/06/2024	15.000.000,00	Resgate	BB FIC Previdenciário IMA-B 5
10/06/2024	358.901,04	Aplicação	BB FIC Previdenciário Fluxo	10/06/2024	5.567.826,49	Resgate	BB FIC Prev. Perfil Renda Fixa
10/06/2024	416.666,62	Aplicação	BTG FIP Economia Real II	10/06/2024	1.771.838,89	Resgate	BB FIC Previdenciário Fluxo
10/06/2024	10.001.903,71	Compra	NTN-B XP 2030-08 (Compra 10/06/24 Tx 6.1900)	11/06/2024	162.399,82	Resgate	BB FIC Previdenciário Fluxo
10/06/2024	9.999.256,15	Compra	NTN-B XP 2035-05 (Compra 10/06/24 Tx 6.2500)	11/06/2024	1.200.000,00	Resgate	Western Asset Ativo IMA-B
12/06/2024	20.000.000,00	Aplicação	BB FIA Globais Indexado Investimento no Exterior	12/06/2024	20.300.000,00	Resgate	BB FIC Prev. Perfil Renda Fixa
12/06/2024	2.688.635,26	Aplicação	BB FIC Previdenciário Fluxo	13/06/2024	295,37	Resgate	BB FIC Previdenciário Fluxo
12/06/2024	1.200.000,00	Aplicação	Western Asset Soberano II Referenciado Selic	13/06/2024	98.388,61	Amortização	BTG Pactual FIC FIP Principal Investments
13/06/2024	26.158.316,07	Aplicação	BB FIC Previdenciário Fluxo	14/06/2024	21.148.888,82	Resgate	BB FIC Prev. Perfil Renda Fixa
14/06/2024	4.939.509,24	Aplicação	BB FIC Prev. Perfil Renda Fixa	14/06/2024	4.740.637,41	Resgate	BB FIC Previdenciário Fluxo
14/06/2024	1.306,16	Aplicação	BB FIC Previdenciário Fluxo	14/06/2024	5.069.683,88	Resgate	Vinci FIA Fatorial Dinâmico
14/06/2024	487.000,00	Aplicação	Caixa FIC Brasil Disponibilidades	14/06/2024	587.100,00	Resgate	Vinci FIA Mosaico Institucional
14/06/2024	20.998.888,81	Compra	NTN-B XP 2030-08 (Compra 14/06/24 Tx 6.4400)	17/06/2024	1.200,00	Resgate	BB FIC Prev. Perfil Renda Fixa
17/06/2024	2.906,18	Aplicação	BB FIC Previdenciário Fluxo	17/06/2024	25.010.519,45	Resgate	BB FIC Previdenciário Fluxo
17/06/2024	25.000.000,00	Aplicação	Bradesco Premium Referenciado Renda Fixa	17/06/2024	5.000.000,00	Resgate	BB Previdenciário Títulos Públicos IMA-B 5+
18/06/2024	587.100,00	Aplicação	Vinci Institucional Referenciado	17/06/2024	468.387,05	Resgate	Caixa FIC Brasil Disponibilidades
19/06/2024	5.000.000,00	Aplicação	BB FIC Previdenciário Fluxo	18/06/2024	4.572,04	Resgate	BB FIC Previdenciário Fluxo
20/06/2024	714.734,00	Aplicação	Kinea FIP Private Equity IV Feeder I Inst. Mult.	19/06/2024	32.449,48	Resgate	BB FIC Previdenciário Fluxo
20/06/2024	4.997.421,46	Compra	NTN-B XP 2045-05 (Compra 20/06/24 Tx 6.3800)	19/06/2024	1.000.000,00	Resgate	Western Asset Ativo IMA-B 5
20/06/2024	1.225.000,00	Aplicação	Western Asset Soberano II Referenciado Selic	19/06/2024	225.000,00	Resgate	Western Ativo Max
21/06/2024	77.412,22	Aplicação	BB FIC Previdenciário Fluxo	20/06/2024	5.616.318,91	Resgate	BB FIC Previdenciário Fluxo
21/06/2024	9.998.823,48	Compra	NTN-B XP 2045-05 (Compra 21/06/24 Tx 6.3300)	20/06/2024	105.654,57	Amortização	Kinea FIP Private Equity II

TOTALIZAÇÃO DAS MOVIMENTAÇÕES	
Aplicações	157.443.529,68
Resgates	154.039.639,24
Saldo	3.403.890,44



MOVIMENTAÇÕES

APLICAÇÕES				RESGATES			
DATA	VALOR	MOVIMENTO	ATIVO	DATA	VALOR	MOVIMENTO	ATIVO
24/06/2024	82.624,23	Aplicação	BB FIC Previdenciário Fluxo	21/06/2024	9.998.823,48	Resgate	BB FIC Prev. Perfil Renda Fixa
25/06/2024	223.880,33	Aplicação	BB FIC Prev. Perfil Renda Fixa	21/06/2024	76.927,74	Resgate	BB FIC Previdenciário Fluxo
25/06/2024	5.069.683,88	Aplicação	Vinci FIA Mosaico Institucional	24/06/2024	77.717,75	Resgate	BB FIC Previdenciário Fluxo
26/06/2024	6.895,10	Aplicação	BB FIC Previdenciário Fluxo	25/06/2024	784.118,46	Resgate	BB FIC Prev. Perfil Renda Fixa
27/06/2024	4.360,10	Aplicação	BB FIC Prev. Perfil Renda Fixa	25/06/2024	7.492,32	Resgate	BB FIC Previdenciário Fluxo
27/06/2024	186,80	Aplicação	BB FIC Previdenciário Fluxo	26/06/2024	750.000,00	Resgate	Western Asset Ativo IMA-B
27/06/2024	1.044.000,00	Aplicação	Bradesco FIC FIA Alpha Institucional IBRX	27/06/2024	12.490,87	Resgate	BB FIC Previdenciário Fluxo
27/06/2024	750.000,00	Aplicação	Western Asset Soberano II Referenciado Selic	27/06/2024	1.044.000,00	Resgate	Bradesco Federal Extra Referenciado Renda Fixa
28/06/2024	113.821,02	Aplicação	BB FIC Previdenciário Fluxo	27/06/2024	142.404,27	Amortização	FIP Brasil Portos e Ativos Logísticos Multiestratégia
				28/06/2024	500.000,00	Resgate	BB FIC Prev. Perfil Renda Fixa
				28/06/2024	33.675,21	Resgate	BB FIC Previdenciário Fluxo
				28/06/2024	24.794.071,52	Resgate	Bradesco Premium Referenciado Renda Fixa
				28/06/2024	19.200,85	Resgate	Caixa FIC Brasil Disponibilidades

TOTALIZAÇÃO DAS MOVIMENTAÇÕES	
Aplicações	157.443.529,68
Resgates	154.039.639,24
Saldo	3.403.890,44



Ainda, cumpre ressaltar que tais movimentações são minuciosamente detalhadas, por data, fundo e tipo de movimentação, através das Autorizações de Aplicação e Resgate – APR que podem ser encontradas no site do Instituto, por meio do endereço eletrônico: <https://www.ipreville.sc.gov.br/pagina/35/aprs>, além de serem registradas no Sistema de Informações dos Regimes Públicos de Previdência Social, DAIR-CADPREV (Demonstrativo das Aplicações e Investimentos dos Recursos).

15. Conclusão

A Área de Investimentos, por todo o exposto, confirma que as informações foram amplamente divulgadas e que os investimentos estão respeitando os limites estabelecidos na legislação vigente.

As tabelas e gráficos foram extraídos do Relatório de Gestão de Investimentos Junho/2024 fornecido pela SMI Consultoria de Investimentos.