

Relatório Mensal de Investimentos do Ipreville

Abril/2024



Diretor-Presidente

Guilherme Machado Casali (CPA 20)
CP RPPS DIRIG III (Avançado)

Diretora Executiva

Cleusa Mara Amaral (CPA 20)
CP RPPS DIRIG III (Avançado)

Gerente da Unidade Financeira

Jucemeri Aparecida Fernandes Cabral (CPA 10)
CP RPPS CGINV III(Avançado)
CP RPPS DIRIG III (Avançado)

Assessora de Investimentos

Fabiane Heiderscheidt Moreira (CPA 10)
CP RPPS CGINV I(Básico)

Comitê de Investimentos

Fabiane Heiderscheidt Moreira (CPA 10)
CP RPPS CGINV I(Básico)
Gustavo Polidoro (CPA 10)
CP RPPS CGINV I(Básico)
Jucemeri Aparecida Fernandes Cabral
CP RPPS CGINV III(Avançado) (CPA 10)
Sahmara Liz Botemberger (CPA 10)
Samara Perfeito Nunes (CPA 10)

Sumário

1. Legislação Aplicada.....	4
2. Relação das Instituições Financeiras Credenciadas.....	4
3. Cenário Econômico	6
4. Carteira de Investimentos.....	6
5. Estratégia de Alocação e a Política de Investimentos 2023	9
6. Composição dos Investimentos.....	10
7. Receitas de Investimentos.....	10
8. Rentabilidade.....	10
9. Índices.....	10
10. Deliberações do Comitê de Investimentos	10
11. Pareceres emitidos.....	10
11.1. Consultoria Financeira.....	11
11.2. Consultoria Jurídica.....	11
11.3. Consultoria Atuarial.....	11
12. Recomendações do Conselho Fiscal	11
13. Reuniões e Conference Calls com Instituições Financeiras.....	11
14. Resgates e Aplicações	11
15. Conclusão	13

1. Legislação Aplicada

As legislações que regem a aplicação dos recursos Financeiros no Regime Próprio de Previdência Social são as seguintes:

- Resolução CMN nº 4.963 de 25 de novembro de 2021, que dispõe sobre as aplicações dos recursos dos regimes próprios de previdência social instituído pela União, Estados, Distrito Federal e Municípios que revogou a nº 3.922/2010 e alterou a Resolução CMN nº 4.695 de 27/11/2018;

- Portaria MTP nº 1.467 de 02 de Junho de 2022, que Disciplina os parâmetros e as diretrizes gerais para organização e funcionamento dos regimes próprios de previdência social dos servidores públicos da União, dos Estados, do Distrito Federal e dos Municípios, em cumprimento à Lei nº 9.717, de 1998, aos arts. 1º e 2º da Lei nº 10.887, de 2004 e à Emenda Constitucional nº 103, de 2019.

2. Relação das Instituições Financeiras Credenciadas

No mês de Março houve o credenciamento das instituições abaixo:

Instituição	Segmento	Data do Credenciamento
GENIAL INVESTIMENTOS CORRETORA DE VALORES MOBILIÁRIOS LTDA	ADMINISTRADOR/CORRETORA	23/04/2024
WESTERN ASSET MANAGEMENT COMPANY DTVM LTDA.	GESTOR	24/04/2024
SANTANDER DISTRIBUIDORA DE TÍTULOS E VALORES MOBILIÁRIOS S.A	ADMINISTRADOR	29/04/2024

A Lista completa das Instituições Credenciadas, com as respectivas datas de credenciamento, está publicada no site do Instituto – <https://www.ipreville.sc.gov.br/pagina/62/credenciamento>

3. Cenário Econômico

O ambiente externo registrou uma piora no cenário e deteriorações das expectativas do mercado em abril. A justificativa deriva dos novos dados econômicos dos Estados Unidos, além do aumento das tensões geopolíticas que ampliaram o valor do dólar e do petróleo, sugerindo mais obstáculos para o processo de desinflação no ano.

Nos Estados Unidos, observou-se ainda uma economia resiliente e um mercado de trabalho robusto. No entanto, os dados de maior frequência, como o Índice de Gerente de Compras (PMI) de abril, mostraram uma tendência de recuo tanto em serviços quanto em indústria.

A primeira leitura do Produto Interno Bruto (PIB) no primeiro trimestre mostrou um crescimento de 1,6%, ante expectativa de 2,9%. Apesar da desaceleração, não significa que a economia norte-americana está fraca. A peculiaridade que reduziu o apetite por risco foi a permanência da pressão sobre os preços, dado que o núcleo de inflação medido trimestralmente pelo PCE subiu de 2,0% para 3,7%.

A leitura inesperada dos preços intensificou a perspectiva de que há cada vez menos possibilidade de cortes na taxa de juros. Tanto o Índice de Preços ao Consumidor (CPI), quanto o Índice de Preços para Gastos com Consumo Pessoal (PCE) ficaram acima das expectativas nos dados de março, ocasionando novamente a postergação do início da flexibilização da política monetária. No início do ano, o mercado precificava até 1,5% de queda no juro terminal, mas a possibilidade ficou em menos de 0,4% em abril.

Diante do contexto, o Federal Reserve decidiu pela manutenção dos juros entre 5,25% e 5,50%. No entanto, o Comitê Federal de Mercado Aberto (FOMC) decidiu por reduzir o ritmo de participação em títulos públicos, sendo tratada como uma política mais branda, pois permite maior circulação de dólares. Ademais, o Índice de Custo do Emprego (ECI) aumentou 1,2% no primeiro trimestre deste ano e os salários aumentaram 1,1%. Os

dados ficaram acima do projetado, o que indica mais obstáculos para o arrefecimento da inflação e, conseqüentemente, reforçam a permanência de juros terminais elevados.

Na Zona do Euro, a economia expandiu mais do que esperado, após o avanço de 0,3% a preliminar do PIB do primeiro trimestre deste ano. O quarto trimestre de 2023 foi revisado para contração de 0,1%, o que significa que a região saiu do processo de recessão técnica.

Além disso, a preliminar do CPI cresceu 0,6% em abril e manteve o patamar de 2,4% em 12 meses. Por outro lado, o núcleo de inflação recuou de 2,9% para 2,7%, após o setor de serviços ter menor variação dos preços. A partir de uma conjuntura em que a inflação se arrefece e a presidente do Banco Central Europeu (BCE), Christine Lagarde, sinaliza que a inflação não precisa alcançar exatamente a meta de 2,0% para começar a reduzir os juros, as chances da flexibilização da política monetária em junho aumentam.

Na China, o CPI teve alta de 0,1% em março e esclarece que a demanda local seguiu enfraquecida. Ainda assim, o Banco Central da China manteve a taxa de referência em 3,45%, apesar da necessidade de o governo intervir no contexto econômico, a fim de estimular uma recuperação na economia.

Ainda que o consenso de mercado não vislumbre uma melhoria sustentável da economia chinesa no curto prazo, o resultado do PIB superou as expectativas com o crescimento de 1,6% no primeiro trimestre de 2024 e 5,3% em comparação ao mesmo período do ano anterior. No entanto, percebe-se que os setores de indústria e varejo estão desacelerando e, portanto, há a necessidade de o governo intensificar os estímulos para tentar apoiar a concepção de recuperação econômica nos próximos meses.

No Brasil, a parte mais longa da curva de juros continuou sendo impactada pelos ruídos fiscais. O governo central teve um déficit fiscal de R\$ 1,5 bilhão em março, evidenciando a incapacidade de o governo controlar os gastos.

O destaque ficou para a alteração do Projeto de Lei de Diretrizes Orçamentárias (PLDO) de 2025, em que ocorreram reajustes nas regras, como por exemplo a alteração da meta fiscal. A flexibilização da âncora fiscal mostra que o governo não quer enfrentar as penalidades definidas no arcabouço fiscal em caso de descumprimento do objetivo e, possivelmente, deixar para resolver o impasse do controle da dívida no próximo governo em 2027.

Consolidando os resultados apresentados em abril, o Índice de Atividade Econômica (IBC-Br) registrou crescimento de 0,4%, enquanto o Monitor do PIB cresceu 0,8%, ambos com referência em fevereiro. A leitura reflete o avanço do varejo e da indústria, apesar da queda de serviços. O consumo segue contribuindo para o bom desempenho econômico e permite a renovação de revisões altistas para o PIB. No entanto, esse cenário promoveu mais preocupações sobre o processo desinflacionário e elevou a possibilidade do Comitê de Política Monetária (Copom) reduzir o ritmo de queda dos juros.

Sobre o mercado de trabalho, a taxa de desocupação cresceu para 7,9% no trimestre encerrado em março, justificado pelo maior número de pessoas buscando emprego. O rendimento médio permanece pressionado no patamar de R\$ 3.123 e deve ser considerado como um empecilho na política monetária. Em consonância, o Caged registrou cerca de 244 mil postos de trabalho, resultado além do esperado.

As bolsas das principais economias se desvalorizaram e as curvas de juros abriram em reação aos dados de inflação e desempenho econômico dos Estados Unidos. Os ativos de risco do Brasil apresentaram uma dinâmica semelhante, mas o risco fiscal complementou a falta de performance positiva. Por fim, as moedas se depreciaram em relação ao dólar.

Desta forma, o Ipreville fechou o mês de março com rentabilidade positiva de 0,25%.

Cenário Econômico realizado pela Consultoria de Investimentos SMI – Relatório de Gestão de Investimentos Abril/2024.

4. Carteira de Investimento

DISTRIBUIÇÃO DA CARTEIRA

ATIVOS	%	ABRIL	MARÇO
TÍTULOS PÚBLICOS A MERCADO	13,2%	511.085.117,65	519.764.638,40
LFT 01/03/2025 (Compra em 06/03/2023)	0,0%	1.241.020,79	1.230.136,42
LFT 01/03/2025 (Compra em 18/05/2020)	0,0%	827.347,20	820.090,95
LFT 01/03/2026 (Compra em 17/05/2023)	0,2%	6.717.786,21	6.658.281,64
LFT 01/09/2024 (Compra em 06/12/2018)	0,0%	59.096,16	58.576,81
LFT 01/09/2024 (Compra em 18/11/2019)	0,0%	738.702,12	732.210,15
LFT 01/09/2025 (Compra em 16/05/2023)	0,2%	5.922.915,79	5.870.446,27
NTN-B 15/05/2025 (Compra em 14/06/2023) 005D3D3	0,0%	-	15.813.481,41
NTN-B 15/05/2025 (Compra em 17/05/2021) 312733	0,2%	6.548.235,86	6.521.919,75
NTN-B 15/05/2025 (Compra em 19/02/2024) 0063A36	0,1%	4.745.288,25	6.304.522,42
NTN-B 15/05/2025 (Compra em 24/01/2024) 0062FAB	0,0%	-	17.391.785,99
NTN-B 15/05/2025 (Compra em 26/01/2024) 00630E8	0,0%	-	8.695.893,00
NTN-B 15/05/2025 (Compra em 02/09/2022) 00565EE	0,6%	21.754.531,59	21.923.990,21
NTN-B 15/05/2027 (Compra em 05/10/2022) 00575E2	0,1%	2.175.453,16	2.192.399,02
NTN-B 15/05/2027 (Compra em 09/09/2022) 00569CA	0,6%	21.754.531,59	21.923.990,21
NTN-B 15/05/2027 (Compra em 17/08/2022) 352262	0,3%	10.442.175,16	10.523.515,30
NTN-B 15/05/2027 (Compra em 19/08/2022) 0056081	0,1%	3.915.815,69	3.946.318,24
NTN-B 15/05/2027 (Compra em 26/09/2022) 0056FDF	0,1%	4.350.906,32	4.384.798,04
NTN-B 15/05/2035 (Compra em 02/01/2019)	0,0%	300.617,98	308.513,33
NTN-B 15/05/2035 (Compra em 03/06/2020)	0,1%	4.294.542,57	4.407.333,31
NTN-B 15/05/2035 (Compra em 07/07/2023) 005DD3D	0,3%	12.883.627,71	13.221.999,94
NTN-B 15/05/2035 (Compra em 10/05/2019)	0,1%	4.466.324,27	4.583.626,64
NTN-B 15/05/2035 (Compra em 11/01/2019)	0,0%	1.189.588,29	1.220.831,34
NTN-B 15/05/2035 (Compra em 11/04/2024) 006560D	1,1%	42.558.916,87	-
NTN-B 15/05/2035 (Compra em 13/05/2022) 343941	0,1%	2.791.452,67	2.864.766,65
NTN-B 15/05/2035 (Compra em 16/08/2019)	0,0%	1.004.922,96	1.031.316,00
NTN-B 15/05/2035 (Compra em 17/08/2022) 352264	0,1%	3.650.361,18	3.746.233,32
NTN-B 15/05/2035 (Compra em 18/02/2020)	0,0%	1.159.526,49	1.189.979,99
NTN-B 15/05/2035 (Compra em 21/11/2018)	0,1%	4.294.542,57	4.407.333,31
NTN-B 15/05/2035 (Compra em 25/07/2023) 005E442	0,7%	28.773.435,22	29.529.133,19
NTN-B 15/05/2035 (Compra em 31/10/2017)	0,2%	9.443.699,12	9.691.725,95
NTN-B 15/05/2045 (Compra em 04/10/2022) 0057548	0,5%	19.283.095,23	19.870.635,93
NTN-B 15/05/2045 (Compra em 18/07/2022) 349638	0,0%	642.769,84	662.354,53
NTN-B 15/05/2045 (Compra em 18/11/2022) 00587CF	0,1%	3.213.849,21	3.311.772,66
NTN-B 15/05/2045 (Compra em 19/05/2022) 344518	0,0%	1.499.796,30	1.545.493,91
NTN-B 15/05/2045 (Compra em 19/08/2022) 00560AF	0,1%	3.856.619,05	3.974.127,19
NTN-B 15/05/2045 (Compra em 28/03/2022) 339279	0,1%	3.642.362,43	3.753.342,34

Relatório IPREVILLE - ABRIL - 2024

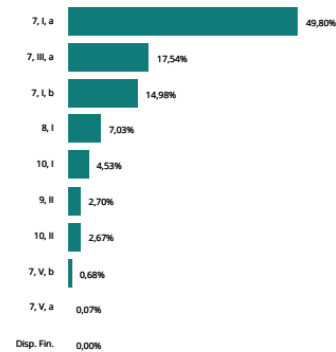
3

POR SEGMENTO



Títulos Públicos 49,81%
Fundos de Renda Fixa 33,20%
FIDC 0,07%
Fundos de Renda Variável 7,03%
Investimentos no Exterior 2,70%
Fundos Multimercado 4,53%
Fundos em Participações 2,67%
Contas Correntes 0,00%

POR TIPO DE ATIVO



DISTRIBUIÇÃO DA CARTEIRA

ATIVOS	%	ABRIL	MARÇO
TÍTULOS PÚBLICOS A MERCADO	13,2%	511.085.117,65	519.764.638,40
NTN-B 15/05/2055 (Compra em 16/08/2021)	0,0%	726.755,36	754.674,39
NTN-B 15/05/2055 (Compra em 17/12/2019)	0,0%	401.852,97	417.290,54
NTN-B 15/08/2024 (Compra em 01/02/2022) 334348	0,4%	15.005.689,80	14.885.309,09
NTN-B 15/08/2024 (Compra em 04/01/2022)	0,0%	1.320.500,69	1.309.907,19
NTN-B 15/08/2024 (Compra em 16/05/2019)	0,0%	625.951,63	620.930,04
NTN-B 15/08/2024 (Compra em 20/01/2022) 333549	0,1%	4.716.073,94	4.678.240,00
NTN-B 15/08/2024 (Compra em 22/02/2022)	0,0%	913.203,42	905.877,39
NTN-B 15/08/2026 (Compra em 03/07/2018)	0,0%	347.537,59	349.150,13
NTN-B 15/08/2026 (Compra em 07/03/2022) 336701	0,1%	3.646.999,39	3.663.921,12
NTN-B 15/08/2026 (Compra em 09/08/2017) 244294	0,0%	-	4.310.495,43
NTN-B 15/08/2026 (Compra em 10/03/2022) 337480	0,1%	3.732.811,14	3.750.131,02
NTN-B 15/08/2026 (Compra em 13/07/2022) 349261	0,1%	3.217.940,64	3.232.871,57
NTN-B 15/08/2026 (Compra em 15/07/2022) 349480	0,1%	3.217.940,64	3.232.871,57
NTN-B 15/08/2026 (Compra em 15/12/2022) 0059344	0,1%	3.646.999,39	3.663.921,12
NTN-B 15/08/2026 (Compra em 16/05/2023)	0,2%	6.071.181,34	6.099.351,03
NTN-B 15/08/2026 (Compra em 16/09/2021) 321107	0,2%	8.581.175,04	8.620.990,86
NTN-B 15/08/2026 (Compra em 17/08/2021) 318118	0,1%	4.290.587,52	4.310.495,43
NTN-B 15/08/2026 (Compra em 17/08/2023) 005ECDD	0,1%	3.132.128,89	3.146.661,66
NTN-B 15/08/2026 (Compra em 19/02/2018)	0,0%	772.305,75	775.889,17
NTN-B 15/08/2026 (Compra em 19/03/2018)	0,0%	188.785,84	189.661,79
NTN-B 15/08/2026 (Compra em 22/11/2022) 0058918	0,0%	-	4.310.495,43
NTN-B 15/08/2026 (Compra em 27/10/2021) 325234	0,0%	429.058,75	431.049,54
NTN-B 15/08/2026 (Compra em 29/06/2021)	0,0%	471.964,64	474.154,51
NTN-B 15/08/2026 (Compra em 30/11/2022) 0058C49	0,1%	2.896.146,57	4.310.495,43
NTN-B 15/08/2028 (Compra em 13/09/2021) 320543	0,1%	5.127.516,51	5.193.651,81
NTN-B 15/08/2028 (Compra em 13/10/2021) 323671	0,0%	1.922.818,69	1.947.619,43
NTN-B 15/08/2028 (Compra em 13/10/2021) 323677	0,2%	8.545.860,86	8.656.086,35
NTN-B 15/08/2028 (Compra em 15/02/2019)	0,0%	1.222.058,10	1.237.820,35
NTN-B 15/08/2028 (Compra em 15/08/2022)	0,0%	914.407,12	926.201,24
NTN-B 15/08/2028 (Compra em 15/08/2023)	0,0%	1.448.523,42	1.467.206,64
NTN-B 15/08/2028 (Compra em 17/05/2018)	0,2%	8.545.860,86	8.656.086,35
NTN-B 15/08/2028 (Compra em 19/03/2018)	0,1%	5.127.516,51	5.193.651,81
NTN-B 15/08/2028 (Compra em 21/10/2021) 324819	0,2%	8.545.860,86	8.656.086,35
NTN-B 15/08/2028 (Compra em 25/08/2023) 005EFF6	0,3%	10.255.033,03	10.387.303,62
NTN-B 15/08/2028 (Compra em 25/10/2021) 325075	0,0%	854.586,09	865.608,64
NTN-B 15/08/2030 (Compra em 05/07/2023)	0,3%	12.545.190,61	12.763.724,85

Relatório IPREVILLE - ABRIL - 2024

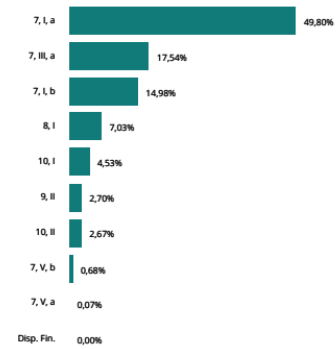
4

POR SEGMENTO



Títulos Públicos 49,81%
Fundos de Renda Fixa 33,20%
FIDC 0,07%
Fundos de Renda Variável 7,03%
Investimentos no Exterior 2,70%
Fundos Multimercado 4,53%
Fundos em Participações 2,67%
Contas Correntes 0,00%

POR TIPO DE ATIVO

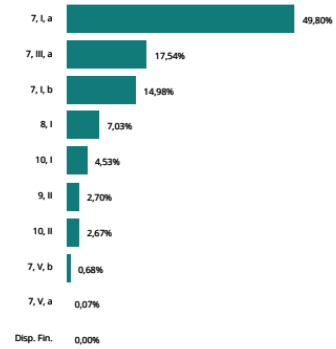


ATIVOS	%	ABRIL	MARÇO
TÍTULOS PÚBLICOS A MERCADO	13,2%	511.085.117,65	519.764.638,40
NTN-B 15/08/2030 (Compra em 08/11/2018) 265743	0,2%	8.542.860,47	8.691.675,07
NTN-B 15/08/2030 (Compra em 16/02/2022) 335567	0,2%	6.407.145,36	6.518.756,31
NTN-B 15/08/2030 (Compra em 20/07/2022) 349906	0,1%	3.630.715,70	3.693.961,91
NTN-B 15/08/2030 (Compra em 24/03/2022) 338960	0,2%	7.047.859,89	7.170.631,94
NTN-B 15/08/2032 (Compra em 20/09/2022) 0056DF3	0,4%	16.970.513,02	17.348.314,18
NTN-B 15/08/2032 (Compra em 26/08/2022) 00562E2	0,5%	21.213.141,28	21.685.392,73
NTN-B 15/08/2032 (Compra em 30/08/2022) 00563E2	0,5%	21.213.141,28	21.685.392,73
NTN-B 15/08/2040 (Compra em 25/03/2022) 339157	0,1%	3.178.343,24	3.267.331,40
NTN-B 15/08/2050 (Compra em 04/06/2021) 313399	0,0%	841.356,27	872.871,80
NTN-B 15/08/2050 (Compra em 05/10/2022) 00575E0	0,1%	2.734.407,87	2.836.833,34
NTN-B 15/08/2050 (Compra em 15/06/2018) 260982	0,6%	23.557.975,49	24.440.410,27
NTN-B 15/08/2050 (Compra em 17/04/2024) 0065ASE	0,3%	9.814.420,86	-
NTN-B 15/08/2050 (Compra em 17/12/2019) i	0,0%	496.400,20	514.994,36
NTN-B 15/08/2050 (Compra em 17/12/2019) ii	0,2%	7.572.206,40	7.855.846,16
NTN-B 15/08/2050 (Compra em 26/03/2019) i	0,0%	105.169,53	109.108,97
NTN-B 15/08/2050 (Compra em 26/03/2019) ii	0,1%	4.206.781,34	4.364.358,98
TÍTULOS PÚBLICOS NA CURVA	36,5%	1.409.123.876,69	1.182.475.558,07
NTN-B XP 2028-08 (Compra 14/07/22 Tx 6.1310)	1,4%	52.726.371,59	52.330.475,20
NTN-B XP 2028-08 (Compra 19/07/22 Tx 6.2780)	0,4%	15.847.866,19	15.726.974,65
NTN-B XP 2030-08 (Compra 01/11/23 Tx 5.8570)	0,8%	30.680.830,27	30.457.308,45
NTN-B XP 2030-08 (Compra 09/10/23 Tx 5.8465)	0,8%	30.905.844,84	30.680.944,52
NTN-B XP 2030-08 (Compra 14/11/22 Tx 6.0750)	0,8%	28.964.622,19	28.748.470,33
NTN-B XP 2030-08 (Compra 22/04/24 Tx 6.0500)	0,9%	35.078.217,84	-
NTN-B XP 2030-08 (Compra 23/05/23 Tx 5.5625)	0,5%	20.552.889,88	20.408.136,34
NTN-B XP 2030-08 (Compra 24/11/22 Tx 6.2550)	0,6%	21.420.029,68	21.257.021,99
NTN-B XP 2030-08 (Compra 25/04/24 Tx 6.1200)	0,4%	16.005.070,35	-
NTN-B XP 2030-08 (Compra 25/04/24 Tx 6.1200) i	0,0%	12.886,53	-
NTN-B XP 2032-08 (Compra 11/04/24 Tx 5.9010)	0,4%	16.077.878,44	-
NTN-B XP 2032-08 (Compra 21/07/22 Tx 6.2610)	0,8%	31.698.470,80	31.457.067,70
NTN-B XP 2035-05 (Compra 05/04/23 Tx 6.0750)	0,8%	31.449.835,03	31.215.128,68
NTN-B XP 2035-05 (Compra 06/03/23 Tx 6.4290)	0,8%	29.622.659,51	29.393.028,62
NTN-B XP 2035-05 (Compra 08/04/22 Tx 5.4200)	0,0%	1.091.619,55	1.084.058,36
NTN-B XP 2035-05 (Compra 15/05/23 Tx 5.6650)	0,0%	922.812,92	916.236,35
NTN-B XP 2035-05 (Compra 16/04/24 Tx 6.0000)	1,3%	50.196.352,54	-
NTN-B XP 2035-05 (Compra 18/11/22 Tx 6.2000)	0,4%	16.569.795,08	16.444.454,25

Relatório IPREVILLE - ABRIL - 2024

POR SEGMENTO


■ Títulos Públicos 49,81%
 ■ Fundos Multimercado 4,53%
 ■ Fundos de Renda Fixa 33,20%
 ■ Fundos em Participações 2,67%
 ■ FIDC 0,07%
 ■ Contas Correntes 0,00%
 ■ Fundos de Renda Variável 7,03%
 ■ Investimentos no Exterior 2,70%

POR TIPO DE ATIVO


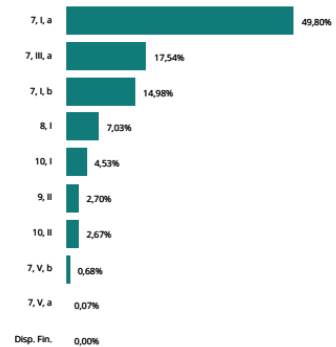
5

ATIVOS	%	ABRIL	MARÇO
TÍTULOS PÚBLICOS NA CURVA	36,5%	1.409.123.876,69	1.182.475.558,07
NTN-B XP 2035-05 (Compra 20/04/23 Tx 6.0550)	0,8%	31.287.543,12	31.054.533,12
NTN-B XP 2035-05 (Compra 27/02/23 Tx 6.3150)	0,4%	16.020.309,68	15.897.605,46
NTN-B XP 2040-08 (Compra 14/06/22 Tx 5.7600)	1,4%	53.269.307,82	52.885.484,41
NTN-B XP 2040-08 (Compra 15/12/22 Tx 6.3520)	1,4%	53.219.593,06	52.810.387,61
NTN-B XP 2040-08 (Compra 17/05/22 Tx 5.6700)	0,1%	5.370.288,42	5.331.991,76
NTN-B XP 2040-08 (Compra 30/01/23 Tx 6.4500)	0,9%	36.651.686,43	36.366.933,98
NTN-B XP 2045-05 (Compra 04/05/22 Tx 5.8250)	2,8%	108.381.364,51	107.594.644,12
NTN-B XP 2045-05 (Compra 06/07/22 Tx 6.1150)	0,7%	27.239.516,42	27.035.358,70
NTN-B XP 2045-05 (Compra 08/04/22 Tx 5.5600)	0,3%	10.981.251,35	10.903.933,22
NTN-B XP 2045-05 (Compra 09/04/24 Tx 5.9600)	1,3%	50.248.822,36	-
NTN-B XP 2045-05 (Compra 12/04/24 Tx 6.0300)	1,3%	50.232.105,10	-
NTN-B XP 2045-05 (Compra 13/04/22 Tx 5.7400)	2,8%	109.386.360,71	108.599.998,17
NTN-B XP 2045-05 (Compra 16/05/23 Tx 5.8255)	0,4%	14.457.194,41	14.352.248,24
NTN-B XP 2045-05 (Compra 24/11/22 Tx 6.2900)	0,9%	33.107.348,59	32.854.463,79
NTN-B XP 2050-08 (Compra 09/05/22 Tx 5.8420)	1,4%	54.106.894,20	53.713.400,85
NTN-B XP 2050-08 (Compra 11/05/22 Tx 5.8810)	1,4%	54.035.246,85	53.640.574,30
NTN-B XP 2050-08 (Compra 24/06/22 Tx 5.9201)	1,4%	53.170.942,67	52.780.848,36
NTN-B XP 2050-08 (Compra 26/04/22 Tx 5.7950)	1,4%	54.474.544,10	54.080.463,13
NTN-B XP 2050-08 (Compra 29/04/22 Tx 5.8200)	1,4%	54.335.211,49	53.941.073,90
NTN-B XP 2055-05 (Compra 28/06/22 Tx 6.0310)	2,8%	109.324.292,17	108.512.309,51
FUNDOS DE RENDA FIXA	33,2%	1.280.046.606,45	1.485.980.766,27
BB FIC Prev. Perfil Renda Fixa	5,5%	213.039.995,17	254.651.976,29
BB FIC Previdenciário Fluxo	0,0%	1.659.313,60	1.532.800,11
BB FIC Previdenciário IMA-B 5	0,8%	30.802.183,08	30.871.324,88
BB Previdenciário Títulos Públicos IMA-B	2,1%	79.894.225,69	195.766.766,55
BB Previdenciário Títulos Públicos IMA-B 5+	3,9%	150.271.333,37	195.475.450,90
BB Previdenciário Títulos Públicos IPCA III	0,1%	2.922.077,54	2.899.246,15
Bradesco Federal Extra Referenciado Renda Fixa	1,6%	62.006.634,17	61.474.156,36
Bradesco FIC Institucional Renda Fixa IMA Geral	0,6%	23.625.011,02	23.685.781,91
Bradesco FIC Institucional Renda Fixa IMA-B 5	0,9%	33.264.973,85	33.340.415,71
Bradesco FIC Institucional Renda Fixa IMA-B 5+	0,4%	14.809.286,65	15.261.748,57
Bradesco FIC Performance Inst. Crédito Privado	0,5%	18.925.091,68	18.738.967,11
Bradesco Institucional Renda Fixa IRF-M	0,2%	6.326.387,18	6.365.111,88
Bradesco Maxi Poder Público Renda Fixa	0,0%	12.401,55	12.299,31
Bradesco Premium Referenciado Renda Fixa	3,9%	151.871.106,36	150.989.224,78

Relatório IPREVILLE - ABRIL - 2024

POR SEGMENTO


■ Títulos Públicos 49,81%
 ■ Fundos Multimercado 4,53%
 ■ Fundos de Renda Fixa 33,20%
 ■ Fundos em Participações 2,67%
 ■ FIDC 0,07%
 ■ Contas Correntes 0,00%
 ■ Fundos de Renda Variável 7,03%
 ■ Investimentos no Exterior 2,70%

POR TIPO DE ATIVO


6

DISTRIBUIÇÃO DA CARTEIRA

ATIVOS	%	ABRIL	MARÇO
FUNDOS DE RENDA FIXA	33,2%	1.280.046.606,45	1.485.980.766,27
Caixa Brasil Crédito Privado IPCA XVI	0,2%	7.259.997,00	7.295.442,00
Caixa Brasil Referenciado	1,6%	63.566.645,11	63.004.964,83
Caixa Brasil Títulos Públicos 2024 I	1,0%	37.619.882,20	37.325.428,40
Caixa Brasil Títulos Públicos IMA-B	0,3%	10.639.379,88	10.816.313,69
Caixa Brasil Títulos Públicos IMA-B 5+	0,1%	2.948.109,52	3.036.499,09
Caixa FIC Brasil Disponibilidades	0,0%	3.337,27	1.953,57
Itaú FIC Alocação Dinâmica Renda Fixa	1,1%	41.376.124,24	41.472.611,23
Itaú FIC Global Dinâmico Institucional	0,6%	22.126.330,99	21.866.820,15
Itaú FIC IMA-B 5+	1,4%	53.286.077,80	54.890.716,99
Itaú FIC Institucional IMA-B	0,4%	16.765.283,87	17.042.664,76
Itaú FIC Institucional Optimus Renda Fixa	0,4%	16.528.057,85	16.364.797,54
Trend Cash FIC Simples	0,1%	2.919.270,48	2.894.147,09
Vinci Institucional Referenciado	0,0%	1.008.143,36	1.037.943,76
Western Asset Ativo IMA-B	0,6%	23.902.972,53	25.013.677,81
Western Asset Ativo IMA-B 5	1,5%	58.458.983,64	58.986.574,51
Western Asset Soberano II Referenciado Selic	0,7%	25.474.176,81	23.711.162,39
Western Ativo Max	0,2%	7.087.742,12	7.536.933,80
Western Max Referenciado DI Renda Fixa	1,3%	49.122.165,79	36.324.265,38
XP FIC Trend Pós-Fixado Simples	0,0%	1.831.536,88	17.757.985,46
XP Inflação Referenciado IPCA	0,4%	14.365.501,81	14.514.316,79
XP Trend Simples	0,9%	34.326.866,39	34.020.276,52
FIDC	0,1%	2.647.851,40	2.770.177,73
BRPP FIDC Multisetorial Master	0,0%	37.123,23	46.086,62
Vila Rica FIDC Multisetorial Itália	0,1%	2.610.728,17	2.724.091,11
FUNDOS DE RENDA VARIÁVEL	7,0%	270.893.458,94	295.515.088,40
BB FIA ESG BDR Nível I	0,5%	19.969.839,65	20.386.675,87
BB FIA Governança	0,1%	2.862.152,39	2.905.830,31
BB FIC FIA Dividendos	1,3%	50.326.689,16	51.437.567,79
BB FIC FIA Seleção Fatorial	0,0%	-	6.326.826,73
Bradesco FIA Institucional BDR Nível I	0,1%	5.251.941,47	5.258.794,88
Bradesco FIA MID Small Cap	0,1%	2.889.217,53	3.137.312,99
Bradesco FIA Selection	0,2%	9.125.492,58	9.781.607,18
Bradesco FIC FIA Alpha Institucional IBRX	0,5%	20.565.733,78	21.038.829,13
Caixa FIA Institucional BDR Nível 1	0,7%	25.200.031,91	24.999.602,36
Caixa FIC FIA Valor Vinci Exp. Dividendos RPPS	0,3%	12.908.478,84	13.084.244,43

Relatório IPREVILLE - ABRIL - 2024

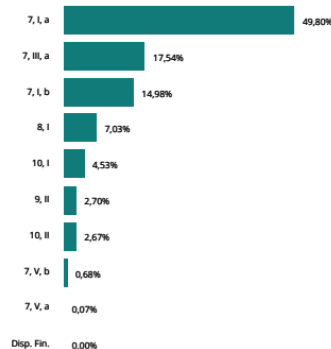
POR SEGMENTO



■ Títulos Públicos 49,81%
 ■ Fundos de Renda Fixa 33,20%
 ■ FIDC 0,07%
 ■ Fundos de Renda Variável 7,03%
 ■ Investimentos no Exterior 2,70%

■ Fundos Multimercado 4,53%
 ■ Fundos em Participações 2,67%
 ■ Contas Correntes 0,00%

POR TIPO DE ATIVO



7

DISTRIBUIÇÃO DA CARTEIRA

ATIVOS	%	ABRIL	MARÇO
FUNDOS DE RENDA VARIÁVEL	7,0%	270.893.458,94	295.515.088,40
Caixa FIC FIA Vinci Expert Valor RPPS	0,3%	12.819.301,35	13.219.807,31
Itaú FIC FIA RPI Ativo Ibovespa	1,5%	57.336.546,74	59.403.783,40
Occam FIC FIA	0,3%	11.097.641,93	11.400.934,68
Trend FIA Bolsa Americana	0,1%	2.465.532,65	2.567.227,77
Truxt FIC FIA I Valor Institucional	0,0%	1.401.913,76	1.502.534,92
Vinci FIA Fatorial Dinâmico	0,2%	6.625.683,04	6.844.291,33
Vinci FIA Gas Dividendos	0,0%	-	2.868.142,94
Vinci FIA Mosaico Institucional	0,1%	2.870.794,64	-
Vinci FIA Selection Equities	0,5%	17.935.190,48	18.670.636,84
Western Asset FIA BDR Nível I	0,1%	3.509.093,81	9.730.553,78
Western Asset FIA Valuation	0,1%	5.436.909,03	5.776.074,03
Western Asset FIC FIA Alpha IBRX	0,0%	-	4.855.992,51
XP FIC FIA Investor 30	0,0%	295.274,20	317.817,22
INVESTIMENTOS NO EXTERIOR	2,7%	103.962.296,88	106.919.889,68
BB FIA Globais Indexado Investimento no Exterior	0,8%	30.329.382,46	30.303.408,33
BB Schroder Multimercado IE	0,1%	4.234.938,69	4.219.196,89
Bradesco FIA Global Investimento no Exterior	0,1%	1.943.360,80	1.941.835,73
Santander FIC Global Equities Master Mult. IE	0,6%	24.535.857,92	24.598.745,68
Systematica FIC Blue Trend Advisory Mult IE	0,1%	5.087.143,75	5.038.734,26
Vinci FIC Internacional Multimercado IE	0,1%	3.300.175,39	3.211.820,59
Western Macro Opportunities Multimercado IE	0,2%	6.308.370,57	9.142.647,18
XP FIC FIM Nordea Alfa 10 Advisory	0,1%	4.029.912,78	4.135.975,09
XP FIC Moneda Latam Credit Advisory Mult. IE	0,1%	2.961.346,52	2.972.861,75
XP MS FIC FIA Global Opportunities Advisory IE	0,5%	21.231.808,00	21.354.664,18
FUNDOS MULTIMERCADO	4,5%	174.464.211,49	177.536.260,15
BB FIC Juros e Moedas Multimercado	0,7%	28.281.652,37	28.293.490,90
Caixa Bolsa Americana Multimercado	1,0%	38.758.524,29	40.291.262,98
Itaú FIC Private Multimercado SP500	0,8%	30.901.469,91	32.124.607,80
Vinci FIC Auguri Synchrony Multimercado	0,2%	6.780.240,23	6.859.931,28
Vinci Multiestratégia Multimercado	0,7%	28.840.524,68	28.789.878,36
Vinci Valorem Multimercado	1,0%	40.466.218,86	40.735.447,21
Western Long Short Multimercado	0,0%	435.581,15	441.641,62
FUNDOS EM PARTICIPAÇÕES	2,7%	102.858.391,81	77.964.867,08
BTG FIP Economia Real II	0,0%	567.340,99	582.792,84
BTG Pactual FIC FIP Infraestrutura II	0,0%	102.457,21	106.818,79

Relatório IPREVILLE - ABRIL - 2024

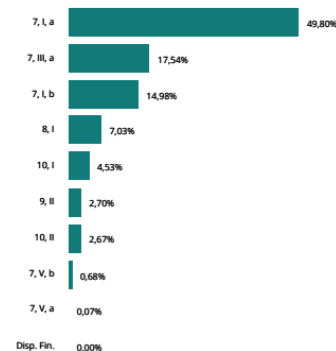
POR SEGMENTO



■ Títulos Públicos 49,81%
 ■ Fundos de Renda Fixa 33,20%
 ■ FIDC 0,07%
 ■ Fundos de Renda Variável 7,03%
 ■ Investimentos no Exterior 2,70%

■ Fundos Multimercado 4,53%
 ■ Fundos em Participações 2,67%
 ■ Contas Correntes 0,00%

POR TIPO DE ATIVO



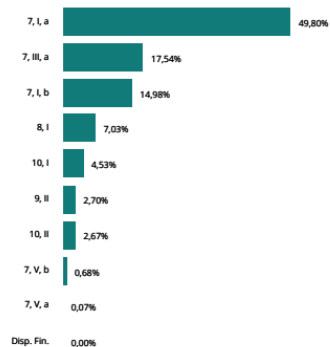
8

ATIVOS	%	ABRIL	MARÇO
FUNDOS EM PARTICIPAÇÕES	2,7%	102.858.391,81	77.964.867,08
BTG Pactual FIC FIP Principal Investments	0,0%	75.263,81	73.951,55
FIP Brasil Portos e Ativos Logísticos Multiestratégia	0,1%	2.215.926,84	2.217.108,19
Kinea FIC FIP Equity Infraestrutura I Feeder	1,1%	43.937.210,77	18.911.150,33
Kinea FIP Private Equity II	0,1%	2.048.757,80	2.034.223,88
Kinea FIP Private Equity IV Feeder I Inst. Mult.	1,2%	46.203.517,36	46.317.379,71
Kinea FIP Private Equity V Feeder Inst. I Mult.	0,1%	2.493.235,97	2.508.836,96
Pátria FIC FIP Brasil Infraestrutura III	0,1%	5.214.681,06	5.212.604,83
CONTAS A PAGAR E A RECEBER	0,2%	6.225.953,36	-
A Pagar	0,2%	6.225.953,36	-
CONTAS CORRENTES	0,0%	5.240,57	4.983,49
Banco do Brasil	0,0%	4.239,73	3.983,49
BNP Paribas	0,0%	1.000,82	1.000,00
Bradesco	0,0%	-	-
Brasil Plural	0,0%	-	-
BRL	0,0%	-	-
BTG Pactual	0,0%	-	-
Caixa Econômica Federal	0,0%	-	-
Daycoval	0,0%	-	-
Itaú Unibanco	0,0%	-	-
Santander	0,0%	-	-
XP Investimentos	0,0%	0,02	-
TOTAL DA CARTEIRA	100,0%	3.861.313.005,24	3.848.932.229,27

Entrada de Recursos Nova Aplicação Saída de Recursos Resgate Total

POR SEGMENTO


Títulos Públicos 49,81%
Fundos de Renda Fixa 33,20%
FIDC 0,07%
Fundos de Renda Variável 7,03%
Investimentos no Exterior 2,70%
Fundos Multimercado 4,53%
Fundos em Participações 2,67%
Contas Correntes 0,00%

POR TIPO DE ATIVO


5. Estratégia de Alocação e a Política de Investimentos 2024

Com base nas informações apresentadas no fechamento do mês de Abril/2024, verifica-se que os percentuais de investimentos estão respeitando os limites estabelecidos na legislação vigente.

Abaixo, segue o quadro extraído da Política de Investimentos 2024 com a estratégia definida e posição de alocação do mês.

PATRIMÔNIO DOS GESTORES DE RECURSOS

GESTOR	CNPJ	ART. 21	PATRIMÔNIO SOB GESTÃO	% PARTICIPAÇÃO
BB Gestão DTVM	30.822.936/0001-69	Sim	1.589.685.014.811,40	0,04 ✓
BRAM	62.375.134/0001-44	Sim	689.010.345.876,67	0,05 ✓
BRPP Estruturados	22.119.959/0001-83	Não	65.312.459.612,60	0,00 ✓
BRZ Investimentos	02.888.152/0001-06	Não	2.476.414.633,29	0,09 ✓
BTG Pactual Gestora	09.631.542/0001-37	Não	392.388.540.547,97	0,00 ✓
Caixa DTVM	42.040.639/0001-40	Não	522.495.655.580,03	0,04 ✓
Itaú DTVM	33.311.713/0001-25	Sim	920.700.315.755,69	0,01 ✓
Itaú Unibanco Asset	40.430.971/0001-96	Não	920.700.315.755,69	0,02 ✓
Kinea Private Equity	04.661.817/0001-61	Não	153.019.526.618,89	0,06 ✓
Occam Brasil Gestão	27.916.161/0001-86	Não	8.173.774.342,42	0,14 ✓
Pátria Investimentos	12.461.756/0001-17	Não	47.799.564.519,98	0,01 ✓
Santander Asset	10.231.177/0001-52	Não	331.825.164.026,97	0,01 ✓
Trust Investimentos	23.890.968/0001-36	Não	5.929.966.005,29	0,02 ✓
Vila Rica Capital	14.751.574/0001-06	Não	4.004.458.005,85	0,07 ✓
Vinci Equities	10.917.835/0001-64	Não	51.129.454.345,18	0,01 ✓
Vinci Soluções	13.421.810/0001-63	Não	51.129.454.345,18	0,09 ✓
Vinci Gestora	11.077.576/0001-73	Não	51.129.454.345,18	0,07 ✓
Western Asset	07.437.241/0001-41	Não	41.188.529.755,55	0,44 ✓
XP Allocation Asset Management	37.918.829/0001-88	Não	166.238.983.620,84	0,05 ✓
XP Gestão	07.625.200/0001-89	Não	166.238.983.620,84	0,00 ✓
XP Vista	16.789.525/0001-98	Não	166.238.983.620,84	0,01 ✓

Obs.: Patrimônio em 03/2024, o mais recente divulgado pela Anbima na data de publicação desse relatório.

0 % Participação denota o quanto o RPPS detém do PL do Gestor, sendo limitado a 5% pelo ART. 20. O ART. 21 indica se a instituição atende ao disposto no Inciso I do parágrafo 2º, sendo necessário que o ou o gestor ou o administrador do fundo respeite a regra.

INVESTIMENTOS POR GESTOR DE RECURSOS

BB Gestão DTVM - 30.822.936/0001-69	15,94%
BRAM - 62.375.134/0001-44	9,09%
Caixa DTVM - 42.040.639/0001-40	5,49%
Itaú Unibanco Asset - 40.430.971/0001-96	4,69%
Western Asset - 07.437.241/0001-41	4,66%
Kinea Private Equity - 04.661.817/0001-61	2,46%
XP Allocation Asset Management - 37.918.829/0001-88	1,94%
Vinci Soluções - 13.421.810/0001-63	1,63%
Itaú DTVM - 33.311.713/0001-25	1,49%
Vinci Gestora - 11.077.576/0001-73	0,92%
Santander Asset - 10.231.177/0001-52	0,64%
XP Vista - 16.789.525/0001-98	0,37%
Occam Brasil Gestão - 27.916.161/0001-86	0,29%
Vinci Equities - 10.917.835/0001-64	0,25%
Pátria Investimentos - 12.461.756/0001-17	0,14%
Vila Rica Capital - 14.751.574/0001-06	0,07%
BRZ Investimentos - 02.888.152/0001-06	0,06%
Trust Investimentos - 23.890.968/0001-36	0,04%
BTG Pactual Gestora - 09.631.542/0001-37	0,02%
XP Gestão - 07.625.200/0001-89	0,01%
BRPP Estruturados - 22.119.959/0001-83	0,00%

INVESTIMENTOS POR ADMINISTRADOR DE RECURSOS

BB Gestão DTVM - 30.822.936/0001-69	15,94%
Banco Bradesco - 60.746.948/0001-12	8,25%
Itaú Unibanco - 60.701.190/0001-04	6,18%
BNP Paribas Banco - 01.522.368/0001-82	5,60%
Caixa Econômica Federal - 00.360.305/0001-04	5,49%
BEM DTVM - 00.066.670/0001-00	3,67%
Lions Trust - 15.675.095/0001-10	1,25%
Intrag DTVM - 62.418.140/0001-31	1,24%
XP Investimentos - 02.332.886/0001-04	1,01%
Santander Distribuidora - 03.502.968/0001-04	0,64%
Santander Caceis - 62.318.407/0001-19	0,37%
BTG Pactual SF DTVM - 59.281.253/0001-23	0,28%
BRL Trust Investimentos - 23.025.053/0001-62	0,14%
BRL Trust - 13.486.793/0001-42	0,07%
Daycoval Banco - 62.232.889/0001-90	0,06%
Genial Investimentos - 27.652.684/0001-62	0,00%

6. Composição dos Investimentos

Investimento	Valor	%
Renda Fixa	1.282.694.457,85	32,95%
Renda Variável	494.285.155,40	12,70%
Imóveis	37.441.691,64	0,96%
Títulos Públicos	1.920.208.994,34	49,33%
Aplicações no Exterior	157.893.203,72	4,06%
Total	3.892.523.502,95	100,00%

7. Receitas de Investimentos

Investimento	Valor	%	Mês Anterior	Acumulado
Renda Fixa	-3.555.459,19	-35,87%	19.077.818,76	51.517.947,78
Renda Variável	13.468.813,34	135,87%	6.738.164,14	32.571.095,32
Total	9.913.354,15	100,00%	25.815.982,90	84.089.043,10

8. Rentabilidade

Mês	Renda Fixa	Renda Variável	Rentabilidade	Meta Atuarial	Resultado
Janeiro	0,30%	-0,10%	0,20%	0,99%	-0,77%
Fevereiro	0,65%	0,42%	1,07%	1,23%	-0,16%
Março	0,50%	0,18%	0,68%	0,61%	0,07%
Abril	-0,09%	0,35%	0,26%	0,79%	-0,52%
2024	1,36%	0,85%	2,21%	3,61%	-1,38%

9. Índices

MÊS	CDI	SELIC	Ibovespa	INPC	IPCA	IGP-M	IMA-B
Janeiro	0,97%	0,97%	-4,79%	0,57%	0,42%	0,07%	-0,45%
Fevereiro	0,80%	0,80%	0,99%	0,81%	0,83%	-0,52%	0,55%
Março	0,83%	0,83%	-0,71%	0,19%	0,16%	-0,47%	0,08%
Abril	0,89%	0,89%	-1,70%	0,37%	0,38%	0,31%	-1,61%
2024	3,54%	3,54%	-6,15%	1,95%	1,80%	-0,61%	-1,44%

10. Deliberações do Comitê de Investimentos

As principais deliberações foram: **1)** Apresentação do resultado da carteira Administrada da BB ASSET Cenário Econômico sobre Política Monetária e Inflação nos EUA, Zona do Euro, China e Brasil; **2)** Compra de títulos públicos com marcação na curva – Fonte 205; Compra de títulos públicos com marcação na curva – Fonte 205 no dia 08.04.2024 – NTN-B 2045 – Taxa 5,9610% - Valor de R\$ 49.998.998,81, 11.04.2024 – NTN-B 2045 – Taxa 6,0300% - Valor de R\$ 49.999.258,27, 15.04.2024 – NTN-B 2035 – Taxa 6,0000% - Valor de R\$ 49.999.739,39; **2.1)** Compra de Títulos públicos com marcação na curva – Fonte 203 – compra no dia 10.04.2024 – NTN-B 2032 – Taxa 5,9010% - Valor de R\$ 15.999.358,97; **3)** Informa os valores do fechamento do mês – Março/2024; **4)** Repasses das contribuições – foi no dia 15/04/2024 pela Prefeitura Municipal de Joinville; **5)** Recursos recebidos no mês de Março – Alocação; **6)** Apresentação do Demonstrativo das posições dos Fundos de Participação – FIPs atualizado até 28/03/2024; **7)** Apresentação do Demonstrativo das posições

dos Fundos de Direitos Creditórios – FIDCs com a posição até a data de 28.03.2024; **8) Informes Gerais:** a) Informação sobre o andamento da Assembleia Geral do Fundo Brasil Portos e Ativos Logísticos; b) Participação na Reunião Anual dos FIPs Kinea IV e V; c) realizamos o primeiro aporte no Fundo Kinea Infra – no dia 28/03/2024 no valor de R\$ 18.911.150,33 – 63,03% do capital comprometido; d) Este mês começamos a operar as duas novas contas que serão o fluxo de caixa do Ipreville; e) Informamos a convocação da AGQ do FIDC Itália dia 09/05/2024; f) Recebemos a convocação da Assembleia do Fundo Moneda Latam CreditAdvisory na qual a proposta é a mudança do Administrador, Gestor e Custodiante do Fundo, o comitê de Investimentos decidiu por solicitar ao Gestor da Carteira para que seja efetuado o resgate deste Fundo e realocado em outro fundo que possa compor a carteira, em função de o Ipreville não ter interesse de novos relacionamento.

11. Pareceres emitidos

No corrente mês foram emitidos os seguintes Pareceres:

11.1. Consultoria Financeira

- Análise e Parecer referente à Assembleia Geral Extraordinária de Cotistas – Fundo de Investimento em Direitos Creditórios Multisetorial Itália;
- Análise e Parecer referente à 27ª Assembleia Geral de Cotistas do Fundo de Investimentos em Participações Multiestratégia Kinea Private Equity II;
- Análise e Parecer referente ao Fundo V8 FIC Cash Platinum Renda Fixa;

11.2. Consultoria Jurídica

No corrente mês não houve necessidade de solicitação de parecer à Consultoria Jurídica.

11.3. Consultoria Atuarial

Atestado Atuarial – para compra de títulos públicos marcados na curva no dia 08, 10, 11, 15, 19 e 24 do presente mês.

12. Recomendações do Conselho Fiscal

Conforme Ata nº 276 da reunião ocorrida em 26/04/2024, foram realizadas a seguinte deliberação: 1) 1) Leitura da Ordem do Dia; 2) Apresentação do Estudo ALM (Asset Liability Management), pela SMI Consultoria; 3) Apresentação do Balancete e do demonstrativo de investimento referente ao mês de março de 2024; o Conselho Fiscal avaliou o movimento contábil e após análise das contas, recomendando a aprovação pelo Conselho Administrativo; 4) Apresentação da LDO (Lei de Diretrizes Orçamentárias) 2025, após análise dos conselheiros, a LDO foi aprovada por unanimidade dos presentes; 5) Programa de Qualificação Continuada / Certificação Profissional do RPPS; Cumpre mencionar que a ata pode ser encontrada e consultada no site do Instituto, por meio do endereço eletrônico: <https://www.ipreville.sc.gov.br/pagina/43/atas-do-conselho-fiscal>

13. Reuniões e Conference Calls com Instituições Financeiras

As reuniões e as Conference Calls realizadas durante o mês, pelo Núcleo Gestor de Investimentos, têm o intuito de verificar o desempenho das Carteiras Administradas de Títulos Públicos, Carteiras Administradas Balanceadas e demais fundos de investimentos, bem como ter uma visão sobre o cenário econômico.

São analisados os percentuais de alocações conforme Política de Investimentos e legislação vigente, rentabilidade, perspectivas e projeções econômicas para o mês atual e subsequente, alinhando prováveis ações, sempre em busca do resultado almejado.

Todas as ações discutidas são apresentadas ao Comitê de Investimentos, que delibera e decide sobre as melhores alternativas.

Todas as reuniões – Conference Calls são gravadas e arquivadas no servidor do Instituto.

No mês de Abril do corrente ano, foram realizadas as seguintes reuniões e assembleias:

- 04/04/2024 – FIP BRASIL PORTOS - Conference Call – Reunião Cotistas Empreendedor e Portos;

- 05/04/2024 – BRAM ASSET – Webinar – Atual Cenário Econômico e Estratégias de Investimento para RPPS;
- 09/04/2024 – BANRISUL - PREMIER – Reunião Presencial – apresentação de cenário econômico e apresentação de Fundos;
- 10/04/2024 – OCCAM – Conference Call – apresentação de cenário econômico e resultado e performance do Fundo OCCAM FIC FIA;
- 16/04/2024 – BB ASSET – Conference Call – Apresentação sobre Cenário Econômico e Carteira Administrada Balanceada;
- 18/04/2024 – KINEA PRIVATE EQUITY – Reunião Anual dos Fundos Kinea IV e V – Presencial São Paulo;
- 19/04/2024 – FIP BRASIL PORTOS - Conference Call – Reunião com a Gestora e Membros do CI do FIP Empreendedor e FIP Portos (Migração Itapóá);
- 22/04/2024 – EMPIRE CAPITAL – Conference Call – apresentação de cenário econômico e apresentação de Fundos;
- 24/04/2024 – BRAM ASSET – Conference Call – Apresentação sobre Cenário Econômico e Carteira Administrada Balanceada;
- 29/04/2024 – ITAJUBÁ IBIUNA – Conference Call – apresentação de cenário econômico e apresentação de Fundos;

14. Resgates e Aplicações

Na tabela abaixo estão elencadas as movimentações financeiras, por Fundo de Investimento, ocorridas durante o mês de Abril de 2024.

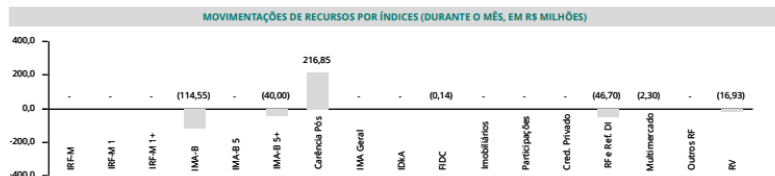
APLICAÇÕES				RESGATES			
DATA	VALOR	MOVIMENTO	ATIVO	DATA	VALOR	MOVIMENTO	ATIVO
02/04/2024	70.615,09	Aplicação	BB FIC Previdenciário Fluxo	01/04/2024	33.886,08	Resgate	BB FIC Previdenciário Fluxo
03/04/2024	409.512,14	Aplicação	BB FIC Prev. Perfil Renda Fixa	02/04/2024	5.748,00	Resgate	BB FIC Previdenciário Fluxo
04/04/2024	1.499,01	Aplicação	BB FIC Previdenciário Fluxo	02/04/2024	957.700,00	Resgate	Vinci FIA Gas Dividendos
04/04/2024	957.700,00	Aplicação	Vinci FIA Mosaico Institucional	04/04/2024	2.822,60	Resgate	BB FIC Previdenciário Fluxo
05/04/2024	1.615.612,07	Aplicação	BB FIC Previdenciário Fluxo	04/04/2024	957.700,00	Resgate	Vinci Institucional Referenciado
08/04/2024	9.122,68	Aplicação	BB FIC Previdenciário Fluxo	05/04/2024	951.000,00	Resgate	BB FIC Prev. Perfil Renda Fixa
08/04/2024	957.700,00	Aplicação	Vinci Institucional Referenciado	05/04/2024	25.513,10	Resgate	BB FIC Previdenciário Fluxo
09/04/2024	1.778,16	Aplicação	BB FIC Previdenciário Fluxo	05/04/2024	2.602,04	Amortização	BRPP FIDC Multisetorial Master
09/04/2024	49.998.998,81	Compra	NTN-B XP 2045-05 (Compra 09/04/24 Tx 5.9600)	05/04/2024	134.808,03	Amortização	Vila Rica FIDC Multisetorial Itália
10/04/2024	306.981,84	Aplicação	BB FIC Prev. Perfil Renda Fixa	08/04/2024	26.129,56	Resgate	BB FIC Previdenciário Fluxo
10/04/2024	192.948,29	Aplicação	BB FIC Previdenciário Fluxo	08/04/2024	49.998.998,82	Resgate	BB Previdenciário Títulos Públicos IMA-B
10/04/2024	550.000,00	Aplicação	Western Asset Soberano II Referenciado Selic	08/04/2024	957.700,00	Resgate	Vinci FIA Gas Dividendos
11/04/2024	43.507.271,44	Compra	NTN-B 15/05/2025 (Compra em 11/04/2024) 006560D	09/04/2024	3.710,06	Resgate	BB FIC Previdenciário Fluxo
11/04/2024	15.999.358,97	Compra	NTN-B XP 2032-08 (Compra 11/04/24 Tx 5.9010)	09/04/2024	550.000,00	Resgate	Western Asset Ativo IMA-B
12/04/2024	71.000,00	Aplicação	BB FIC Prev. Perfil Renda Fixa	10/04/2024	500.000,00	Resgate	BB FIC Prev. Perfil Renda Fixa
12/04/2024	8.267.992,98	Aplicação	BB FIC Previdenciário Fluxo	10/04/2024	1.488.529,84	Resgate	BB FIC Previdenciário Fluxo
12/04/2024	49.999.258,26	Compra	NTN-B XP 2045-05 (Compra 12/04/24 Tx 6.0300)	11/04/2024	58.475,78	Resgate	BB FIC Previdenciário Fluxo
12/04/2024	1.917.700,00	Aplicação	Vinci FIA Mosaico Institucional	11/04/2024	49.999.258,26	Resgate	BB Previdenciário Títulos Públicos IMA-B
15/04/2024	4.902.178,54	Aplicação	BB FIC Prev. Perfil Renda Fixa	11/04/2024	15.849.492,04	Venda	NTN-B 15/05/2025 (Compra em 14/06/2023) 005D3D3
15/04/2024	15.623.839,73	Aplicação	BB FIC Previdenciário Fluxo	11/04/2024	1.581.898,71	Venda	NTN-B 15/05/2025 (Compra em 19/02/2024) 0063A36
15/04/2024	489.566,48	Aplicação	Caixa FIC Brasil Disponibilidades	11/04/2024	17.431.390,75	Venda	NTN-B 15/05/2025 (Compra em 24/01/2024) 0062FAB
16/04/2024	18.084,04	Aplicação	BB FIC Previdenciário Fluxo	11/04/2024	8.715.695,38	Venda	NTN-B 15/05/2025 (Compra em 26/01/2024) 00630E8
16/04/2024	24.000.000,00	Aplicação	Bradesco Premium Referenciado Renda Fixa	11/04/2024	923.083,35	Rg. Total	Vinci FIA Gas Dividendos
16/04/2024	49.999.739,39	Compra	NTN-B XP 2035-05 (Compra 16/04/24 Tx 6.0000)	11/04/2024	15.999.358,97	Resgate	XP FIC Trend Pós-Fixado Simples
17/04/2024	9.893.984,11	Compra	NTN-B 15/08/2050 (Compra em 17/04/2024) 0065ASE	12/04/2024	960.000,00	Resgate	Vinci Institucional Referenciado
17/04/2024	923.083,35	Aplicação	Vinci Institucional Referenciado	15/04/2024	135.295,44	Resgate	BB FIC Previdenciário Fluxo
18/04/2024	70.000,00	Aplicação	BB FIC Prev. Perfil Renda Fixa	16/04/2024	49.999.739,39	Resgate	BB FIC Prev. Perfil Renda Fixa

TOTALIZAÇÃO DAS MOVIMENTAÇÕES	
Aplicações	385.575.676,92
Resgates	389.334.465,55
Saldo	3.758.788,63

MOVIMENTAÇÕES DE RECURSOS POR ÍNDICES (DURANTE O MÊS, EM R\$ MILHÕES)	
RF-M	-
RF-M 1	-
RF-M 1+	-
IMA-B	(114,55)
IMA-B 5	-
IMA-B 5+	(40,00)
Carteira Pós	216,85
IMA Geral	-
IDM	-
FIDC	(0,14)
Imobiliários	-
Participações	-
Cred. Privado	-
Rf e Rf DI	(46,70)
Multimercado	(2,30)
Outros RF	-
RV	(16,93)

APLICAÇÕES				RESGATES			
DATA	VALOR	MOVIMENTO	ATIVO	DATA	VALOR	MOVIMENTO	ATIVO
18/04/2024	83.001,92	Aplicação	BB FIC Previdenciário Fluxo	16/04/2024	24.002.730,00	Resgate	BB FIC Previdenciário Fluxo
19/04/2024	15.000.000,00	Aplicação	BB FIC Prev. Perfil Renda Fixa	16/04/2024	6.000.000,00	Resgate	Western Asset FIA BDR Nivel I
19/04/2024	25.000.305,15	Aplicação	BB FIC Previdenciário Fluxo	17/04/2024	96,00	Resgate	BB FIC Previdenciário Fluxo
22/04/2024	908,79	Aplicação	BB FIC Previdenciário Fluxo	17/04/2024	40.000.000,00	Resgate	BB Previdenciário Títulos Públicos IMA-B 5+
22/04/2024	34.996.051,70	Compra	NTN-B XP 2030-08 (Compra 22/04/24 Tx 6.0500)	17/04/2024	4.285.706,35	Venda	NTN-B 15/08/2026 (Compra em 09/08/2017) 244294
23/04/2024	4.737.522,00	Aplicação	Western Max Referenciado DI Renda Fixa	17/04/2024	4.285.706,35	Venda	NTN-B 15/08/2026 (Compra em 22/11/2022) 0058918
24/04/2024	6.548,68	Aplicação	BB FIC Previdenciário Fluxo	17/04/2024	1.392.854,57	Venda	NTN-B 15/08/2026 (Compra em 30/11/2022) 0058C49
25/04/2024	222.033,67	Aplicação	BB FIC Prev. Perfil Renda Fixa	18/04/2024	100.000,00	Resgate	BB FIC Prev. Perfil Renda Fixa
25/04/2024	15.986.601,56	Compra	NTN-B XP 2030-08 (Compra 25/04/24 Tx 6.1200)	18/04/2024	469.566,48	Resgate	Caixa FIC Brasil Disponibilidades
25/04/2024	12.871,65	Compra	NTN-B XP 2030-08 (Compra 25/04/24 Tx 6.1200) i	19/04/2024	20.196,09	Resgate	BB FIC Previdenciário Fluxo
25/04/2024	6.000.000,00	Aplicação	Western Max Referenciado DI Renda Fixa	19/04/2024	4.737.522,82	Resgate	Western Asset FIC FIA Alpha IbrX
26/04/2024	1.000.000,00	Aplicação	Western Asset Soberano II Referenciado Selic	19/04/2024	2.300.000,00	Resgate	Western Macro Opportunities Multimercado IE
26/04/2024	1.700.000,00	Aplicação	Western Max Referenciado DI Renda Fixa	22/04/2024	9.987.161,30	Resgate	BB FIC Prev. Perfil Renda Fixa
29/04/2024	7.507,50	Aplicação	BB FIC Previdenciário Fluxo	22/04/2024	25.015.228,20	Resgate	BB FIC Previdenciário Fluxo
30/04/2024	66.798,92	Aplicação	BB FIC Previdenciário Fluxo	23/04/2024	2.202,98	Resgate	BB FIC Previdenciário Fluxo
				24/04/2024	2.634,84	Resgate	BB FIC Previdenciário Fluxo
				24/04/2024	14.000.000,00	Resgate	BB Previdenciário Títulos Públicos IMA-B
				25/04/2024	2.636.729,64	Resgate	BB FIC Prev. Perfil Renda Fixa
				25/04/2024	5.812,46	Resgate	BB FIC Previdenciário Fluxo
				25/04/2024	400.000,00	Resgate	Western Ativo Max
				26/04/2024	6.225.953,36	Rg, Total	BB FIC FIA Seleção Fatorial
				29/04/2024	2.191,14	Resgate	BB FIC Previdenciário Fluxo
				30/04/2024	500.000,00	Resgate	BB FIC Prev. Perfil Renda Fixa
				30/04/2024	44.039,93	Resgate	BB FIC Previdenciário Fluxo
				30/04/2024	24.648.374,03	Resgate	Bradesco Premium Referenciado Renda Fixa
				30/04/2024	19.222,81	Resgate	Caixa FIC Brasil Disponibilidades

TOTALIZAÇÃO DAS MOVIMENTAÇÕES	
Aplicações	385.575.676,92
Resgates	389.334.465,55
Saldo	3.758.788,63



Relatório IPREVILLE - ABRIL - 2024

31

Ainda, cumpre ressaltar que tais movimentações são minuciosamente detalhadas, por data, fundo e tipo de movimentação, através das Autorizações de Aplicação e Resgate – APR que podem ser encontradas no site do Instituto, por meio do endereço eletrônico: <https://www.ipreville.sc.gov.br/pagina/35/aprs>, além de serem registradas no Sistema de Informações dos Regimes Públicos de Previdência Social, DAIR-CADPREV (Demonstrativo das Aplicações e Investimentos dos Recursos).

15. Conclusão

A Área de Investimentos, por todo o exposto, confirma que as informações foram amplamente divulgadas e que os investimentos estão respeitando os limites estabelecidos na legislação vigente.

As tabelas e gráficos foram extraídos do Relatório de Gestão de Investimentos Abril/2024 fornecido pela SMI Consultoria de Investimentos.