

Relatório Mensal de Investimentos do Ipreville

Maio/2023



Diretor-Presidente

Guilherme Machado Casali (CPA 20)

Diretora Executiva

Cleusa Mara Amaral (CPA 20)

Gerente da Unidade Financeira

Jucemeri Aparecida Fernandes Cabral (CPA 10)

Assessora de Investimentos

Fabiane Heiderscheidt Moreira (CPA 10)

Comitê de Investimentos

Fabiane Heiderscheidt Moreira (CPA 10)

Gustavo Polidoro (CPA 10)

Jucemeri Aparecida Fernandes Cabral (CPA 10)

Sahmara Liz Botemberger (CPA 10)

Samara Perfeito Nunes (CPA 10)

Sumário

1. Legislação Aplicada.....	4
2. Relação das Instituições Financeiras Credenciadas.....	4
3. Cenário Econômico	6
4. Carteira de Investimentos.....	6
5. Estratégia de Alocação e a Política de Investimentos 2023	9
6. Composição dos Investimentos.....	10
7. Receitas de Investimentos.....	10
8. Rentabilidade.....	10
9. Índices.....	10
10. Deliberações do Comitê de Investimentos	10
11. Pareceres emitidos.....	10
11.1. Consultoria Financeira.....	11
11.2. Consultoria Jurídica.....	11
11.3. Consultoria Atuarial.....	11
12. Recomendações do Conselho Fiscal.....	11
13. Reuniões e Conference Calls com Instituições Financeiras.....	11
14. Resgates e Aplicações	11
15. Conclusão	13

1. Legislação Aplicada

As legislações que regem a aplicação dos recursos Financeiros no Regime Próprio de Previdência Social são as seguintes:

- Resolução CMN nº 4.963 de 25 de novembro de 2021, que dispõe sobre as aplicações dos recursos dos regimes próprios de previdência social instituído pela União, Estados, Distrito Federal e Municípios que revogou a nº 3.922/2010 e alterou a Resolução CMN nº 4.695 de 27/11/2018;

- Portaria MTP nº 1.467 de 02 de Junho de 2022, que Disciplina os parâmetros e as diretrizes gerais para organização e funcionamento dos regimes próprios de previdência social dos servidores públicos da União, dos Estados, do Distrito Federal e dos Municípios, em cumprimento à Lei nº 9.717, de 1998, aos arts. 1º e 2º da Lei nº 10.887, de 2004 e à Emenda Constitucional nº 103, de 2019.

2. Relação das Instituições Financeiras Credenciadas

No mês de Maio não houve o credenciamento:

A Lista completa das Instituições Credenciadas, com as respectivas datas de credenciamento, está publicada no site do Instituto – <https://www.ipreville.sc.gov.br/pagina/62/credenciamento>

3. Cenário Econômico

O mês de maio trouxe surpresas favoráveis na inflação e na agenda fiscal no Brasil, contribuindo para um bom desempenho dos ativos locais. No cenário internacional, houve preocupação tanto com a persistência inflacionária na economia americana, quanto com o enfraquecimento da economia chinesa.

Nos Estados Unidos, o cenário econômico se alterou pouco entre abril e maio. O Índice de Preços ao Consumidor (CPI) subiu 0,4% em abril, acumulando 4,9% em 12 meses, resultado abaixo do esperado. O Índice de Preços para Despesas com Consumo Pessoal (PCE) também subiu 0,4%, com um acúmulo de 4,4% em 12 meses. Contudo, o núcleo de inflação ficou acima do esperado, indicando uma persistência inflacionária.

Outro fator preocupante para o Federal Reserve (Fed) é a resiliência do mercado de trabalho. O relatório de Payroll de abril divulgou a criação de 253 mil empregos e uma taxa de desemprego de 3,4%, menor patamar histórico.

Na atividade econômica americana, o Índice de Gerente de Compras (PMI) industrial caiu para 48,4 em maio. Por outro lado, o PMI de serviços subiu para 54,9. É evidente a maior demanda por serviços pós pandemia, principalmente no setor de viagens e lazer em geral. Com isso, o mercado de trabalho seguirá apertado e deve transmitir a continuidade de pressão inflacionária.

Contudo, a taxa de juros determinada pelo Comitê Federal de Mercado Aberto (FOMC) ficou entre 5,00% e 5,25%, após alta de 0,25 ponto percentual. Apesar das adversidades citadas, os efeitos defasados do aperto monetário e a recente crise bancária foram variáveis para definir uma política mais tolerante. Adicionalmente, a ata da reunião do FOMC sugere maior possibilidade de interrupção de ajustes e acompanhamento da conjuntura econômica.

No campo político, a questão mais fragilizada estava em torno da necessidade de aprovação da elevação do teto da dívida americana. Caso não houvesse um acordo entre os republicanos e democratas, o país corria o risco de dar calote na dívida no início de junho. Em ampla maioria, os republicanos cederam algumas demandas referentes às condicionantes de gastos futuros do governo federal, ocorrendo a suspensão do limite de endividamento por dois anos.

Na Zona do Euro, os dados de atividade econômica apontam para um enfraquecimento da indústria e pressão no setor de serviços. O PMI industrial atingiu 44,6 em maio, ante 45,8 em abril. O setor manufatureiro é um obstáculo para o ímpeto da economia como um todo, com perspectivas menos otimistas na produção, pois, além de uma queda de pedidos, há também menores estoques de insumos intermediários. A preliminar do PMI de serviços recuou de 56,2 em abril para 55,6 em maio, evidenciando questões de sensibilidade de demanda e aumento salarial. Nesse sentido, serviços é o maior desafio para a conjuntura econômica europeia, uma vez que proporciona uma resiliência na inflação, principalmente na análise do núcleo, que desconsidera alimentos e energia.

O CPI acumulou 7,0% em 12 meses, após alta de 0,6% no mês de abril. Com isso, a taxa de juros ficou estabelecida em 3,75%, a partir da elevação de 0,25 p.p. pelo Banco Central Europeu (BCE). A redução no ritmo de alta foi justificativa pelos dados bancários que mostraram maior queda na demanda por empréstimos, sugerindo efeitos mais intensos das elevações de juros anteriores. O BCE não sinalizou nenhuma orientação dos próximos movimentos, mas a expectativa é da permanência de estratégia contracionista.

Na China, os indicadores de preços provocam receio sobre uma possível desaceleração da economia. O CPI caiu 0,1% e o Índice de Preços ao Produtor (PPI) recuou 0,5%, ambos em abril com referência de março. Adicionalmente, a atividade industrial está perdendo força depois que novos dados mostraram a segunda queda consecutiva. O PMI industrial caiu para 48,8, leitura de contração. Já o PMI não manufatureiro, que envolve o setor de serviços, também desacelerou para 54,5, ante 56,4 no período anterior.

A situação atual implica em maior pressão sobre as autoridades chinesas em sustentar a recuperação econômica, com chance de o governo orientar uma redução da taxa de juros. As expectativas de uma recuperação irregular devem afetar nos preços das commodities, principalmente minério e petróleo.

No Brasil, o Comitê de Política Monetária (Copom) decidiu manter a taxa Selic em 13,75%, dentro do esperado pelo mercado. Para esclarecer toda a conjuntura econômica atual, o Copom afirmou que a economia segue em processo de desinflação, porém em um ritmo lento. As expectativas adiam o processo de queda de juros, uma vez que o Copom deixou comunicado o desejo de ancorar a inflação futura para a meta. No entanto, a notícia do mês que proporcionou melhores perspectivas para a inflação neste ano foi à alteração da política de preços pela Petrobras e queda nos preços dos combustíveis.

No campo político, o relator da proposta do arcabouço fiscal na Câmara, deputado Cláudio Cajado, incluiu no projeto algumas regras para conter gastos, caso o governo não cumpra com as metas da nova âncora. Porém, a pedido do presidente Lula, o programa Bolsa Família e a política de reajuste real do salário-mínimo foram preservadas. A proposta foi aprovada na Câmara dos Deputados e seguirá para a votação no Senado. Apesar das críticas fundadas a respeito do novo arcabouço fiscal, ele esclarece algumas incertezas do governo sobre a gestão do orçamento nos próximos anos.

Sobre os dados econômicos, o Índice de Atividade Econômica do Banco Central (IBC-Br), considerado um sinalizador do Produto Interno Bruto (PIB), recuou 0,15% em março. A expectativa era de uma retração de 0,30%, mas todos os setores de atividade econômica tiveram crescimento. A possibilidade de melhoria da economia deriva do avanço da produção industrial em 1,1%, do volume de serviços em 0,9% e do varejo em 0,8%, indicadores de março com referência de fevereiro.

O Novo Caged (Cadastro Geral de Empregados e Desempregados) divulgou a criação de 180 mil empregos. Cerca de 57% foram direcionados para o setor de serviços e 10% para o setor industrial. Para o conjunto do território nacional, o salário médio de admissão em abril foi de R\$ 2.015,58, um aumento de 2,3% em relação ao mês anterior. A taxa de desocupação no Brasil, de acordo com o IBGE, foi de 8,5% no trimestre móvel encerrado em abril de 2023. Evidencia-se uma relativa estabilidade no indicador, uma vez que o trimestre anterior registrava um valor de 8,4%.

Em maio, os mercados apresentaram ganhos na renda fixa e variável. As justificativas derivam da queda dos juros futuros, beneficiando tanto benchmarks curtos quanto longos. O Ibovespa acompanhou o movimento do exterior e apresentou resultados positivos. Por fim, no câmbio, o real ganhou espaço frente ao dólar.

Desta forma, o Ipreville fechou o mês de Maio com rentabilidade positiva de 1,73%.

Cenário Econômico realizado pela Consultoria de Investimentos SMI – Relatório de Gestão de Investimentos Maio/2023.

4. Carteira de Investimento

DISTRIBUIÇÃO DA CARTEIRA

ATIVOS	%	MAIO	ABRIL
TÍTULOS PÚBLICOS A MERCADO	14,2%	495.573.204,57	495.057.309,64
LFT 01/03/2024 (Compra em 17/02/2023)	0,0%	957.579,13	946.960,93
LFT 01/03/2024 (Compra em 21/11/2022)	0,0%	930.979,71	920.656,46
LFT 01/03/2025 (Compra em 06/03/2023)	0,0%	1.116.762,27	1.104.134,80
LFT 01/03/2025 (Compra em 18/05/2020)	0,0%	744.508,18	736.089,87
LFT 01/03/2026 (Compra em 17/05/2023)	0,2%	6.038.623,30	-
LFT 01/09/2024 (Compra em 06/12/2018)	0,0%	53.192,67	52.596,10
LFT 01/09/2024 (Compra em 18/11/2019)	0,0%	664.908,36	657.451,29
LFT 01/09/2025 (Compra em 16/05/2023)	0,2%	5.329.471,67	-
LTN 01/01/2024 (Compra em 07/07/2020) 459653	0,3%	9.301.631,91	9.196.760,36
LTN 01/01/2024 (Compra em 13/12/2021)	0,0%	930,16	919,69
LTN 01/01/2026 (Compra em 04/10/2022) 0000742A5	0,2%	7.631.138,46	7.400.680,64
LTN 01/07/2023 (Compra em 07/07/2020) 459654	0,7%	24.721.094,60	24.446.791,20
LTN 01/07/2023 (Compra em 09/11/2021) 468950	0,0%	988.843,78	977.871,65
LTN 01/07/2024 (Compra em 07/10/2022) 00007436D	0,3%	8.829.213,30	8.709.819,04
NTN-B 15/05/2023 (Compra em 14/11/2016) 226229	0,0%	-	14.079.230,79
NTN-B 15/05/2023 (Compra em 17/11/2021)	0,0%	-	632.300,78
NTN-B 15/05/2023 (Compra em 19/05/2021)	0,0%	-	3.869.680,80
NTN-B 15/05/2023 (Compra em 19/11/2021) 327501	0,0%	-	4.215.338,56
NTN-B 15/05/2023 (Compra em 25/11/2021) 328083	0,0%	-	1.686.135,42
NTN-B 15/05/2025 (Compra em 17/05/2021) 312733	0,2%	6.167.913,01	6.332.585,71
NTN-B 15/05/2027 (Compra em 02/09/2022) 00565EE	0,6%	21.074.659,13	21.349.584,17
NTN-B 15/05/2027 (Compra em 05/10/2022) 00575E2	0,1%	2.107.465,91	2.134.958,42
NTN-B 15/05/2027 (Compra em 09/09/2022) 00569CA	0,6%	21.074.659,13	21.349.584,17
NTN-B 15/05/2027 (Compra em 17/08/2022) 352262	0,3%	10.115.836,38	10.247.800,40
NTN-B 15/05/2027 (Compra em 19/08/2022) 00560B1	0,1%	3.793.438,64	3.842.925,15
NTN-B 15/05/2027 (Compra em 26/09/2022) 0056FDF	0,1%	4.214.931,83	4.269.916,83
NTN-B 15/05/2035 (Compra em 02/01/2019)	0,0%	300.942,19	296.283,90
NTN-B 15/05/2035 (Compra em 03/06/2020)	0,1%	4.299.174,09	4.232.627,15
NTN-B 15/05/2035 (Compra em 10/05/2019)	0,1%	4.471.141,07	4.401.932,25
NTN-B 15/05/2035 (Compra em 11/01/2019)	0,0%	1.190.871,22	1.172.437,72
NTN-B 15/05/2035 (Compra em 13/05/2022) 343941	0,1%	2.794.463,16	2.751.207,65
NTN-B 15/05/2035 (Compra em 16/08/2019)	0,0%	1.006.006,74	990.434,75
NTN-B 15/05/2035 (Compra em 17/08/2022) 352264	0,1%	3.654.297,98	3.597.733,08
NTN-B 15/05/2035 (Compra em 18/02/2020)	0,0%	1.160.777,00	1.142.809,33
NTN-B 15/05/2035 (Compra em 21/11/2018)	0,1%	4.299.174,09	4.232.627,15

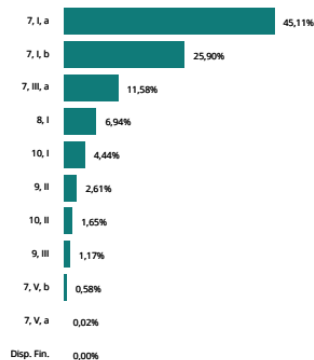
Relatório IPREVILLE - MAIO - 2023

POR SEGMENTO



■ Títulos Públicos 45,11% ■ Fundos Multimercado 4,44%
 ■ Fundos de Renda Fixa 38,05% ■ Fundos em Participações 1,65%
 ■ FIDC 0,02% ■ Contas Correntes 0,00%
 ■ Fundos de Renda Variável 6,94%
 ■ Investimentos no Exterior 3,78%

POR TIPO DE ATIVO



DISTRIBUIÇÃO DA CARTEIRA

ATIVOS	%	MAIO	ABRIL
TÍTULOS PÚBLICOS A MERCADO	14,2%	495.573.204,57	495.057.309,64
NTN-B 15/05/2035 (Compra em 31/10/2017)	0,3%	9.453.883,83	9.307.547,11
NTN-B 15/05/2045 (Compra em 04/10/2022) 0057548	0,6%	19.263.832,13	18.967.158,42
NTN-B 15/05/2045 (Compra em 18/07/2022) 349638	0,0%	642.127,74	632.238,61
NTN-B 15/05/2045 (Compra em 18/11/2022) 00587CF	0,1%	3.210.638,69	3.161.193,07
NTN-B 15/05/2045 (Compra em 19/05/2022) 344518	0,0%	1.498.298,05	1.475.223,43
NTN-B 15/05/2045 (Compra em 19/08/2022) 00560AF	0,1%	3.852.766,43	3.793.431,68
NTN-B 15/05/2045 (Compra em 28/03/2022) 339279	0,1%	3.638.723,85	3.582.685,48
NTN-B 15/05/2055 (Compra em 16/08/2021)	0,0%	732.965,62	717.506,78
NTN-B 15/05/2055 (Compra em 17/12/2019)	0,0%	405.286,87	396.739,05
NTN-B 15/08/2024 (Compra em 01/02/2022) 334348	0,4%	14.419.629,48	14.418.387,65
NTN-B 15/08/2024 (Compra em 04/01/2022)	0,0%	1.268.927,39	1.268.818,11
NTN-B 15/08/2024 (Compra em 16/01/2023) 0059FF9	0,6%	20.599.470,69	20.597.696,64
NTN-B 15/08/2024 (Compra em 16/05/2019)	0,0%	601.504,54	601.452,74
NTN-B 15/08/2024 (Compra em 19/01/2023) 005A163	0,2%	8.239.788,27	8.239.078,66
NTN-B 15/08/2024 (Compra em 20/01/2022) 333549	0,4%	15.243.608,31	15.242.295,51
NTN-B 15/08/2024 (Compra em 22/02/2022)	0,0%	877.537,45	877.461,88
NTN-B 15/08/2026 (Compra em 03/07/2018)	0,0%	343.636,00	339.804,05
NTN-B 15/08/2026 (Compra em 07/03/2022) 336701	0,1%	3.606.056,76	3.565.845,00
NTN-B 15/08/2026 (Compra em 09/08/2017) 244294	0,1%	4.242.419,71	4.195.111,77
NTN-B 15/08/2026 (Compra em 10/03/2022) 337480	0,1%	3.690.905,15	3.649.747,24
NTN-B 15/08/2026 (Compra em 13/07/2022) 349261	0,1%	3.181.814,78	3.146.333,83
NTN-B 15/08/2026 (Compra em 15/07/2022) 349480	0,1%	3.181.814,78	3.146.333,83
NTN-B 15/08/2026 (Compra em 15/12/2022) 00593A4	0,1%	3.606.056,76	3.565.845,00
NTN-B 15/08/2026 (Compra em 16/05/2023)	0,2%	6.003.023,89	-
NTN-B 15/08/2026 (Compra em 16/09/2021) 321107	0,2%	8.484.839,43	8.390.223,54
NTN-B 15/08/2026 (Compra em 17/08/2021) 318118	0,1%	4.242.419,71	4.195.111,77
NTN-B 15/08/2026 (Compra em 19/02/2018)	0,0%	763.635,55	755.120,12
NTN-B 15/08/2026 (Compra em 19/03/2018)	0,0%	186.666,46	184.584,92
NTN-B 15/08/2026 (Compra em 22/11/2022) 0058918	0,1%	4.242.419,71	4.195.111,77
NTN-B 15/08/2026 (Compra em 27/10/2021) 325234	0,0%	424.241,97	419.511,18
NTN-B 15/08/2026 (Compra em 29/06/2021)	0,0%	466.666,17	461.462,29
NTN-B 15/08/2026 (Compra em 30/11/2022) 0058C49	0,1%	4.242.419,71	4.195.111,77
NTN-B 15/08/2028 (Compra em 13/09/2021) 320543	0,1%	5.147.391,45	5.039.555,84
NTN-B 15/08/2028 (Compra em 13/10/2021) 323671	0,1%	1.930.271,79	1.889.833,44
NTN-B 15/08/2028 (Compra em 13/10/2021) 323677	0,2%	8.578.985,75	8.399.259,73

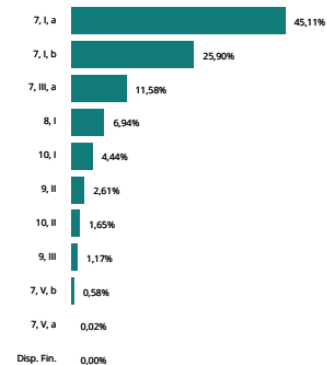
Relatório IPREVILLE - MAIO - 2023

POR SEGMENTO



■ Títulos Públicos 45,11% ■ Fundos Multimercado 4,44%
 ■ Fundos de Renda Fixa 38,05% ■ Fundos em Participações 1,65%
 ■ FIDC 0,02% ■ Contas Correntes 0,00%
 ■ Fundos de Renda Variável 6,94%
 ■ Investimentos no Exterior 3,78%

POR TIPO DE ATIVO



DISTRIBUIÇÃO DA CARTEIRA

ATIVOS	%	MAIO	ABRIL
TÍTULOS PÚBLICOS A MERCADO	14,2%	495.573.204,57	495.057.309,64
NTN-B 15/08/2028 (Compra em 15/02/2019)	0,0%	1.226.794,96	1.201.094,14
NTN-B 15/08/2028 (Compra em 15/08/2022)	0,0%	917.951,48	902.920,42
NTN-B 15/08/2028 (Compra em 17/05/2018)	0,2%	8.578.985,74	8.399.259,73
NTN-B 15/08/2028 (Compra em 19/03/2018)	0,1%	5.147.391,45	5.039.555,84
NTN-B 15/08/2028 (Compra em 21/10/2021) 324819	0,2%	8.578.985,75	8.399.259,73
NTN-B 15/08/2028 (Compra em 25/10/2021) 325075	0,0%	857.898,58	839.925,97
NTN-B 15/08/2030 (Compra em 08/11/2018) 265743	0,2%	8.664.433,01	8.423.052,58
NTN-B 15/08/2030 (Compra em 16/02/2022) 335567	0,2%	6.498.324,76	6.317.289,43
NTN-B 15/08/2030 (Compra em 20/07/2022) 349906	0,1%	3.682.384,03	3.579.797,34
NTN-B 15/08/2030 (Compra em 24/03/2022) 338960	0,2%	7.148.157,23	6.949.018,38
NTN-B 15/08/2032 (Compra em 20/09/2022) 0056DF3	0,5%	17.369.951,35	16.748.373,11
NTN-B 15/08/2032 (Compra em 26/08/2022) 00562E2	0,6%	21.712.439,19	20.935.466,39
NTN-B 15/08/2032 (Compra em 30/08/2022) 00563E2	0,6%	21.712.439,19	20.935.466,39
NTN-B 15/08/2040 (Compra em 25/03/2022) 339157	0,1%	3.260.251,83	3.123.078,56
NTN-B 15/08/2050 (Compra em 04/06/2021) 313399	0,0%	871.687,50	830.513,89
NTN-B 15/08/2050 (Compra em 05/10/2022) 00575E0	0,1%	2.832.984,37	2.699.170,14
NTN-B 15/08/2050 (Compra em 15/06/2018) 260982	0,7%	24.407.249,99	23.254.388,88
NTN-B 15/08/2050 (Compra em 17/12/2019) i	0,0%	514.295,62	490.003,19
NTN-B 15/08/2050 (Compra em 17/12/2019) ii	0,2%	7.845.187,50	7.474.625,00
NTN-B 15/08/2050 (Compra em 26/03/2019) i	0,0%	108.960,94	103.814,24
NTN-B 15/08/2050 (Compra em 26/03/2019) ii	0,1%	4.358.437,50	4.152.569,44
NTN-F 01/01/2031 (Compra em 05/10/2022) 003FA75	0,3%	9.728.708,66	9.266.978,73
TÍTULOS PÚBLICOS NA CURVA	30,9%	1.082.451.195,31	1.051.139.960,27
NTN-B 15/05/2035 (Compra em 15/05/2023 Tx 5.6650)	0,0%	873.166,22	-
NTN-B 15/05/2045 (Compra em 16/05/2023 Tx 5.8255)	0,4%	13.653.642,87	-
NTN-B 15/08/2030 (Compra em 23/05/2023 Tx 5.5625)	0,6%	20.036.146,75	-
NTN-B XP 2028-08 (Compra 14/07/22 Tx 6.1310)	1,5%	51.249.196,38	50.698.763,70
NTN-B XP 2028-08 (Compra 19/07/22 Tx 6.2780)	0,4%	15.389.463,91	15.222.329,68
NTN-B XP 2030-08 (Compra 14/11/22 Tx 6.0750)	0,8%	28.153.937,63	27.852.815,80
NTN-B XP 2030-08 (Compra 24/11/22 Tx 6.2550)	0,6%	20.799.369,65	20.573.872,69
NTN-B XP 2032-08 (Compra 21/07/22 Tx 6.2610)	0,9%	30.775.370,51	30.441.584,07
NTN-B XP 2035-05 (Compra 05/04/23 Tx 6.0750)	0,8%	29.678.544,86	30.233.431,15
NTN-B XP 2035-05 (Compra 06/03/23 Tx 6.4290)	0,8%	27.890.712,43	28.428.012,12
NTN-B XP 2035-05 (Compra 08/04/22 Tx 5.4200)	0,0%	1.034.556,13	1.052.858,26
NTN-B XP 2035-05 (Compra 18/11/22 Tx 6.2000)	0,4%	15.623.966,69	15.919.173,79

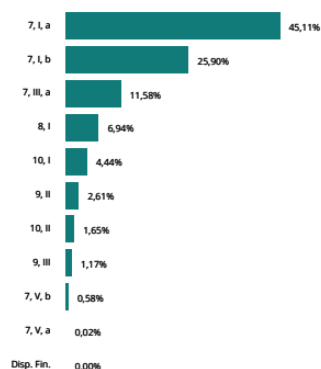
Relatório IPREVILLE - MAIO - 2023

POR SEGMENTO



Títulos Públicos 45,11%
 Fundos de Renda Fixa 38,05%
 FIDC 0,02%
 Fundos de Renda Variável 6,94%
 Investimentos no Exterior 3,78%
 Fundos Multimercado 4,44%
 Fundos em Participações 1,65%
 Contas Correntes 0,00%

POR TIPO DE ATIVO



DISTRIBUIÇÃO DA CARTEIRA

ATIVOS	%	MAIO	ABRIL
TÍTULOS PÚBLICOS NA CURVA	30,9%	1.082.451.195,31	1.051.139.960,27
NTN-B XP 2035-05 (Compra 20/04/23 Tx 6.0550)	0,8%	29.529.212,39	30.080.338,58
NTN-B XP 2035-05 (Compra 27/02/23 Tx 6.3150)	0,4%	15.094.676,29	15.382.670,32
NTN-B XP 2040-08 (Compra 14/06/22 Tx 5.7600)	1,5%	51.796.303,20	51.255.662,26
NTN-B XP 2040-08 (Compra 15/12/22 Tx 6.3520)	1,5%	51.658.465,20	51.094.289,90
NTN-B XP 2040-08 (Compra 17/05/22 Tx 5.6700)	0,1%	5.223.237,92	5.169.100,97
NTN-B XP 2040-08 (Compra 30/01/23 Tx 6.4500)	1,0%	35.566.876,54	35.175.622,63
NTN-B XP 2045-05 (Compra 04/05/22 Tx 5.8250)	2,9%	102.357.620,58	104.210.992,66
NTN-B XP 2045-05 (Compra 06/07/22 Tx 6.1150)	0,7%	25.684.839,62	26.169.364,71
NTN-B XP 2045-05 (Compra 08/04/22 Tx 5.5600)	0,3%	10.386.206,16	10.567.243,35
NTN-B XP 2045-05 (Compra 13/04/22 Tx 5.7400)	3,0%	103.355.348,31	105.204.124,61
NTN-B XP 2045-05 (Compra 24/11/22 Tx 6.2900)	0,9%	31.188.281,60	31.791.184,38
NTN-B XP 2050-08 (Compra 09/05/22 Tx 5.8420)	1,5%	52.552.893,05	52.000.814,90
NTN-B XP 2050-08 (Compra 11/05/22 Tx 5.8810)	1,5%	52.480.314,29	51.927.338,91
NTN-B XP 2050-08 (Compra 24/06/22 Tx 5.9201)	1,5%	51.637.906,51	51.092.164,49
NTN-B XP 2050-08 (Compra 26/04/22 Tx 5.7950)	1,5%	52.913.699,38	52.359.867,38
NTN-B XP 2050-08 (Compra 29/04/22 Tx 5.8200)	1,5%	52.776.418,10	52.222.933,18
NTN-B XP 2055-05 (Compra 28/06/22 Tx 6.0310)	2,9%	103.090.822,14	105.013.405,78
FUNDOS DE RENDA FIXA	38,0%	1.330.932.940,77	1.312.980.965,21
BB FIC Prev. Perfil Renda Fixa	3,1%	107.440.727,88	102.171.742,95
BB FIC Previdenciário Fluxo	1,3%	45.584.089,88	44.948.120,01
BB FIC Previdenciário IMA-B 5	4,9%	172.505.005,98	172.687.968,40
BB Previdenciário Títulos Públicos IMA-B	8,2%	288.443.825,48	276.271.531,59
BB Previdenciário Títulos Públicos IMA-B 5+	2,0%	69.718.204,58	66.960.704,38
BB Previdenciário Títulos Públicos IPCA	0,0%	-	18.424.669,19
BB Previdenciário Títulos Públicos IPCA III	0,1%	2.813.577,94	2.813.727,48
Bradesco Federal Extra Referenciado Renda Fixa	2,1%	72.371.545,97	71.575.767,26
Bradesco FIC Institucional Renda Fixa IMA Geral	0,6%	21.823.610,04	21.448.886,81
Bradesco FIC Institucional Renda Fixa IMA-B	0,7%	25.757.716,61	25.091.081,99
Bradesco FIC Institucional Renda Fixa IMA-B 5	0,9%	30.944.350,42	30.761.036,57
Bradesco FIC Institucional Renda Fixa IMA-B 5+	0,4%	14.482.420,16	13.911.184,10
Bradesco Institucional Renda Fixa IRF-M	0,2%	5.768.913,70	5.640.619,16
Bradesco Maxi Poder Público Renda Fixa	0,0%	11.228,51	11.107,56
Bradesco Premium Referenciado Renda Fixa	1,8%	61.416.838,97	51.745.511,30
Caixa Brasil Crédito Privado IPCA XVI	0,2%	6.724.686,00	6.686.163,00
Caixa Brasil Referenciado	0,0%	1.087.817,96	1.075.131,06

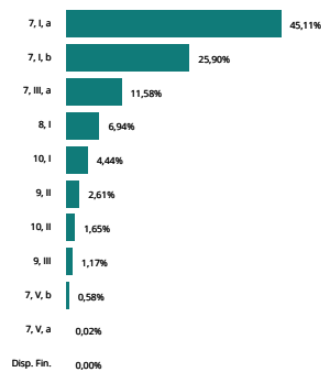
Relatório IPREVILLE - MAIO - 2023

POR SEGMENTO



Títulos Públicos 45,11%
 Fundos de Renda Fixa 38,05%
 FIDC 0,02%
 Fundos de Renda Variável 6,94%
 Investimentos no Exterior 3,78%
 Fundos Multimercado 4,44%
 Fundos em Participações 1,65%
 Contas Correntes 0,00%

POR TIPO DE ATIVO



DISTRIBUIÇÃO DA CARTEIRA

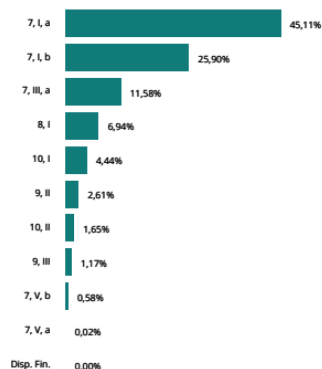
ATIVOS	%	MAIO	ABRIL
FUNDOS DE RENDA FIXA	38,0%	1.330.932.940,77	1.312.980.965,21
Caixa Brasil Títulos Públicos 2024 I	1,0%	36.063.542,00	36.067.497,20
Caixa Brasil Títulos Públicos IMA-B	1,1%	38.298.261,79	37.351.612,01
Caixa Brasil Títulos Públicos IMA-B 5+	0,9%	30.223.702,26	29.065.495,68
Caixa FIC Brasil Disponibilidades	0,0%	21.910,36	5.564,86
Icatu Vanguarda Inflação Crédito Privado	0,4%	13.433.842,97	13.316.675,79
Itaú FIC Alocação Dinâmica Renda Fixa	1,1%	38.016.647,72	37.143.056,29
Itaú FIC Global Dinâmico Institucional	0,2%	6.228.590,11	6.136.881,53
Itaú FIC Institucional IMA-B 5	1,5%	52.700.035,25	52.405.725,56
Western Asset Ativo IMA-B	0,8%	27.985.083,10	27.212.358,80
Western Asset Ativo IMA-B 5	1,2%	40.676.861,70	40.299.311,10
Western Asset Renda Fixa	0,0%	-	57.419.811,08
Western Asset Soberano II Referenciado Selic	1,2%	40.887.806,99	21.760.481,69
Western Ativo Max	1,0%	36.310.845,13	-
XP FIC Trend Pós-Fixado Simples	0,0%	321.541,76	301.347,99
XP Inflação Referenciado IPCA	0,3%	11.975.845,17	11.731.302,71
XP Trend Simples	0,9%	30.893.864,38	30.538.890,11
FIDC	0,0%	863.867,06	938.710,11
BRPP FIDC Multisetorial Master	0,0%	3.031,12	6.374,21
Vila Rica FIDC Multisetorial Itália	0,0%	860.835,94	932.335,90
FUNDOS DE RENDA VARIÁVEL	6,9%	242.918.396,32	232.117.968,25
BB FIA Governança	0,1%	2.467.646,86	2.370.983,11
BB FIC FIA Bolsa Brasileira	0,5%	18.292.139,13	17.641.249,94
BB FIC FIA Dividendos	1,0%	36.522.899,12	35.692.489,86
BB FIC FIA Seleção Fatorial	0,2%	5.547.646,43	5.381.979,95
Bradesco FIA Dividendos	0,6%	19.482.310,31	18.927.612,73
Bradesco FIA MID Small Cap	0,1%	3.125.400,60	2.850.220,43
Bradesco FIA Plus Ibovespa	0,3%	9.586.251,76	9.241.095,02
Bradesco FIA Selection	0,0%	1.570.158,76	1.482.711,99
Bradesco FIC FIA Alpha Institucional IBRX	0,7%	24.519.531,86	23.721.409,79
Caixa FIC FIA Valor Vinci Exp. Dividendos RPPS	0,3%	11.029.700,19	10.781.195,28
Caixa FIC FIA Vinci Expert Valor RPPS	0,3%	11.264.146,69	10.862.198,62
Itaú FIC FIA RPI Ativo Ibovespa	1,7%	59.914.810,66	57.217.821,38
Occam FIC FIA	0,3%	9.754.467,04	9.711.900,96
Truxt FIC FIA I Valor Institucional	0,0%	1.327.079,43	1.265.152,50

POR SEGMENTO



■ Titulos Públicos 45,11%
 ■ Fundos de Renda Fixa 38,05%
 ■ FIDC 0,02%
 ■ Fundos de Renda Variável 6,94%
 ■ Investimentos no Exterior 3,78%
 ■ Fundos Multimercado 4,44%
 ■ Fundos em Participações 1,65%
 ■ Contas Correntes 0,00%

POR TIPO DE ATIVO



Relatório IPREVILLE - MAIO - 2023

DISTRIBUIÇÃO DA CARTEIRA

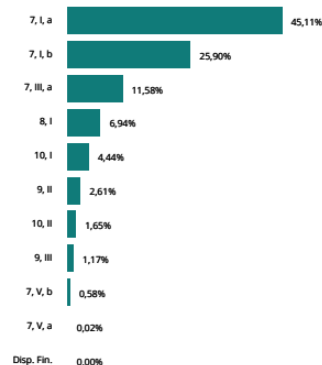
ATIVOS	%	MAIO	ABRIL
FUNDOS DE RENDA VARIÁVEL	6,9%	242.918.396,32	232.117.968,25
Vinci FIA Fatorial Dinâmico	0,2%	5.772.766,61	4.372.919,47
Vinci FIA Gas Dividendos	0,1%	2.448.922,25	2.371.608,37
Vinci FIA Selection Equities	0,4%	15.210.260,87	13.306.511,52
Western Asset FIA Valuation	0,1%	2.803.797,27	2.715.760,58
Western Asset FIC FIA Alpha IBRX	0,1%	2.014.465,11	1.952.284,81
XP FIC FIA Investor 30	0,0%	263.995,37	250.861,94
INVESTIMENTOS NO EXTERIOR	3,8%	132.350.523,54	125.724.665,71
BB FIA ESG BDR Nível I	0,5%	16.123.798,90	15.634.653,42
BB FIA Globais Indexado Investimento no Exterior	0,7%	24.780.323,59	24.622.199,90
BB Schroder Multimercado IE	0,1%	3.460.853,64	3.371.633,84
Bradesco FIA Global Investimento no Exterior	0,1%	2.179.309,91	2.159.612,54
Bradesco FIA Institucional BDR Nível I	0,1%	5.032.393,16	4.877.769,01
Caixa FIA Institucional BDR Nível 1	0,6%	19.840.846,64	18.752.289,01
Morgan Stanley FIC FIA Global Brands Advisory IE	0,0%	1.534.964,07	1.551.616,94
Santander FIC Global Equities Master Mult. IE	0,6%	20.463.542,00	20.253.487,27
Systematica FIC Blue Trend Advisory Mult IE	0,1%	4.481.910,99	4.290.275,99
Vinci FIC Internacional Multimercado IE	0,1%	2.555.012,90	2.557.818,37
Wellington Ventura FIC FIA Dólar Advisory IE	0,0%	465.644,98	460.982,78
Western Macro Opportunities Multimercado IE	0,2%	8.352.284,17	5.061.390,14
XP FIC FIA J China Equity Dolar Advisory IE	0,0%	232.020,59	242.087,47
XP FIC FIM Nordea Alfa 10 Advisory	0,1%	4.033.634,94	4.118.837,97
XP FIC Moneda Latam Credit Advisory Mult. IE	0,1%	2.562.615,80	2.558.649,18
XP MS FIC FIA Global Opportunities Advisory IE	0,5%	16.251.367,26	15.211.361,88
FUNDOS MULTIMERCADO	4,4%	155.405.407,42	144.229.249,15
BB FIC Dinâmico Multimercado	0,1%	1.786.211,03	1.767.397,42
BB FIC Juros e Moedas Multimercado	0,7%	25.725.780,47	25.436.136,82
BB FIC Macro Multimercado	0,1%	1.824.429,84	1.806.378,66
Caixa Bolsa Americana Multimercado	0,9%	30.565.158,52	30.199.253,93
Itaú FIC Private Multimercado SP500	0,8%	29.116.099,78	28.793.063,92
Vinci FIC Auguri Synchrony Multimercado	0,1%	4.867.685,51	4.064.286,34
Vinci Multiestratégia Multimercado	0,6%	21.483.402,76	21.179.957,68
Vinci Valorem Multimercado	1,0%	34.058.745,89	24.879.526,72
Western Long Short Multimercado	0,0%	603.715,43	853.476,30
Western Multimercado US 500	0,2%	5.374.178,19	5.311.771,36

POR SEGMENTO



■ Titulos Públicos 45,11%
 ■ Fundos de Renda Fixa 38,05%
 ■ FIDC 0,02%
 ■ Fundos de Renda Variável 6,94%
 ■ Investimentos no Exterior 3,78%
 ■ Fundos Multimercado 4,44%
 ■ Fundos em Participações 1,65%
 ■ Contas Correntes 0,00%

POR TIPO DE ATIVO



Relatório IPREVILLE - MAIO - 2023

DISTRIBUIÇÃO DA CARTEIRA

ATIVOS	%	MAIO	ABRIL
FUNDOS EM PARTICIPAÇÕES	1,6%	57.607.324,48	69.606.312,10
BTG FIP Economia Real II	0,0%	577.013,54	-
BTG Pactual FIC FIP Infraestrutura II	0,0%	182.116,08	186.587,12
BTG Pactual FIC FIP Principal Investments	0,0%	81.997,46	812.794,26
FIP Brasil Portos e Ativos Logísticos Multiestratégia	0,1%	2.381.585,85	2.289.125,82
Kinea FIP Private Equity II	0,1%	2.060.393,21	2.047.522,36
Kinea FIP Private Equity IV Feeder I Inst. Mult.	1,3%	44.648.861,06	44.290.804,95
Kinea FIP Private Equity V Feeder Inst. I Mult.	0,1%	2.015.529,37	1.286.566,49
Pátria FIC FIP Brasil Infraestrutura III	0,2%	5.628.367,19	18.661.669,65
Pátria FIC FIP Special Opportunities I	0,0%	31.460,72	31.241,45
CONTAS CORRENTES	0,0%	10.968,79	12.409,96
Banco do Brasil	0,0%	8.130,09	9.412,95
BNP Paribas	0,0%	1.613,56	1.000,00
Bradesco	0,0%	-	-
Brasil Plural	0,0%	-	-
BRL	0,0%	-	-
Caixa Econômica Federal	0,0%	-	-
Daycoval	0,0%	-	-
Itaú Unibanco	0,0%	-	-
Santander	0,0%	1,00	1,00
XP Investimentos	0,0%	1.224,14	1.996,01
TOTAL DA CARTEIRA	100,0%	3.498.113.828,26	3.431.869.550,40

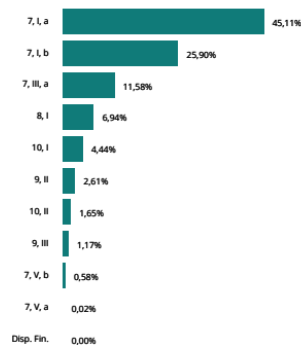
▲ Entrada de Recursos
 ▲ Nova Aplicação
 ▼ Saída de Recursos
 ▼ Resgate Total

POR SEGMENTO



■ Títulos Públicos 45,11%
 ■ Fundos Multimercado 4,44%
■ Fundos de Renda Fixa 38,05%
 ■ Fundos em Participações 1,65%
■ FIDC 0,02%
 ■ Contas Correntes 0,00%
■ Fundos de Renda Variável 6,94%
■ Investimentos no Exterior 3,78%

POR TIPO DE ATIVO



Relatório IPREVILLE - MAIO - 2023

5. Estratégia de Alocação e a Política de Investimentos 2023

Com base nas informações apresentadas no fechamento do mês de Maio/2023, verifica-se que os percentuais de investimentos estão respeitando os limites estabelecidos na legislação vigente.

Abaixo, segue o quadro extraído da Política de Investimentos 2023 com a estratégia definida e posição de alocação do mês.

ENQUADRAMENTO EM RELAÇÃO À RESOLUÇÃO 4.963/2021 E À PI 2023

ENQUADRAMENTO	SALDO EM R\$	% CARTEIRA	% LIMITE RESOLUÇÃO	% LIMITE PI 2023
7, I	2.483.883.205,94	71,01	100,0	✓ 100,0
7, I, a	1.578.024.399,88	45,11	100,0	✓ 100,0
7, I, b	905.858.806,06	25,90	100,0	✓ 100,0
7, I, c	-	0,00	100,0	✓ 100,0
7, II	-	0,00	5,0	✓ 5,0
7, II, I	404.915.605,74	11,58	75,0	✓ 70,0
7, II, a	404.915.605,74	11,58	75,0	✓ 70,0
7, II, b	-	0,00	75,0	✓ 70,0
7, IV	-	0,00	20,0	✓ 20,0
7, V	21.022.396,03	0,60	30,0	✓ 25,0
7, V, a	863.867,06	0,02	15,0	✓ 10,0
7, V, b	20.158.528,97	0,58	15,0	✓ 10,0
7, V, c	-	0,00	15,0	✓ 10,0
ART. 7	2.909.821.207,71	83,18	100,0	✓ 100,0
8, I	242.918.396,32	6,94	45,0	✓ 40,0
8, II	-	0,00	45,0	✓ 40,0
ART. 8	242.918.396,32	6,94	45,0	✓ 40,0
9, I	-	0,00	10,0	✓ 10,0
9, II	91.353.484,84	2,61	10,0	✓ 10,0
9, III	40.997.038,70	1,17	10,0	✓ 10,0
ART. 9	132.350.523,54	3,78	10,0	✓ 10,0
10, I	155.405.407,42	4,44	15,0	✓ 10,0
10, II	57.607.324,48	1,65	10,0	✓ 5,0
10, III	-	0,00	10,0	✓ 5,0
ART. 10	213.012.731,90	6,09	20,0	✓ 15,0
ART. 11	-	0,00	15,0	✓ 10,0
ART. 12	-	0,00	10,0	✓ 10,0
ART. 8, 10 E 11	455.931.128,22	13,03	50,0	✓ 40,0
PATRIMÔNIO INVESTIDO	3.498.102.859,47			

Obs.: Para fins de enquadramento, são desconsideradas as disponibilidades financeiras mantidas em conta corrente e poupança.

PRO GESTÃO

O IPREVILLE comprovou adoção de melhores práticas de gestão previdenciária à Secretaria de Previdência, ao NÍVEL III de aderência na forma por ela estabelecidos.

PARECER SOBRE ENQUADRAMENTO DA CARTEIRA

- ✓ Enquadrada em relação à Resolução CMN 4.963/2021.
- ✓ Enquadrada em relação à Política de Investimento vigente.
- ✓ O administrador e o gestor dos fundos devem atender ao disposto no parágrafo 2º do Art. 21 da Resolução CMN 4.963/2021. Entretanto, o parágrafo 9º do referido artigo estipula que tais requisitos devem ser observados no momento da aplicação. Assim sendo, os fundos que estiverem irregulares, mas cujo aporte seja anterior a 03/01/2022, podem ser mantidos na carteira com status de enquadrados.

Relatório IPREVILLE - MAIO - 2023

37

6. Composição dos Investimentos

Investimento	Valor	%
Renda Fixa	1.331.778.063,75	37,66%
Renda Variável	455.931.128,24	12,89%
Imóveis	38.523.565,81	1,09%
Títulos Públicos	1.578.024.399,90	44,62%
Aplicações no Exterior	132.350.523,54	3,74%
Total	3.536.607.681,24	100,00%

7. Receitas de Investimentos

Investimento	Valor	%	Mês Anterior	Acumulado
Renda Fixa	45.734.168,79	76,83%	36.055.819,94	181.720.808,95
Renda Variável	13.793.752,61	23,17%	7.201.572,18	13.590.088,81
Total	59.527.921,40	100,00%	43.257.392,12	195.310.897,76

8. Rentabilidade

Mês	Renda Fixa	Renda Variável	Rentabilidade	Meta Atuarial	Resultado
Janeiro	0,58%	0,41%	0,99%	0,86%	0,12%
Fevereiro	0,91%	-0,52%	0,39%	1,18%	-0,77%
Março	1,52%	-0,10%	1,42%	1,05%	0,37%
Abril	1,07%	0,21%	1,28%	0,93%	0,34%
Mai	1,33%	0,40%	1,73%	0,76%	0,96%
2023	5,53%	0,39%	5,94%	4,87%	1,02%

9. Índices

MÊS	CDI	SELIC	Ibovespa	INPC	IPCA	IGP-M	IMA-B
Janeiro	1,12%	1,12%	3,37%	0,46%	0,53%	0,21%	0,00%
Fevereiro	0,92%	0,92%	-7,49%	0,77%	0,84%	-0,06%	1,28%
Março	1,17%	1,17%	-2,91%	0,64%	0,71%	0,05%	2,66%
Abril	0,92%	0,92%	2,50%	0,53%	0,61%	-0,95%	2,02%
Mai	1,12%	1,12%	3,74%	0,36%	0,23%	-1,84%	2,53%
2023	5,37%	5,37%	-1,27%	2,79%	2,95%	-2,58%	8,76%

10. Deliberações do Comitê de Investimentos

As principais deliberações e avisos neste mês foram: 1) Informações sobre a Compra de Títulos Públicos marcados na curva; 2) Recursos recebidos da carteira administrada do Banco do Brasil; 3) Deliberação de realocação dos recursos recebidos do Fundo de Vértice BB Prev IPCA; 4) 1ª Chamada de Capital do Fundo BTG FIP Economia Real II; 5) Fechamento dos Investimentos – Abril/2023; 6) Os repasses das contribuições; 7) Recursos recebidos no mês de Abril e Maio – alocação; 8) Realocação de Recursos do Fundo Fluxo (Banco do Brasil) para o Fundo DI Premium (Bradesco); 9) Informes Gerais: a) Notificação Western Asset - WESTERN ASSET RENDA FIXA ATIVO FII; b) AGQ – BTG Pactual Infraestrutura II; c) AQQ – FIP Patria Infraestrutura; d) AQQ – FIP Patria Infraestrutura; e) Esclarecimentos – Grid Investimentos; f) Comunicado FIP Brasil Portos.

11. Pareceres emitidos

No corrente mês foram emitidos os seguintes Pareceres:

11.1. Consultoria Financeira

- Análise e Parecer referente ao fundo BTG Pactual Infraestrutura III Fundo de Investimentos em Cotas de Fundo de Investimentos em Participações;

11.2. Consultoria Jurídica

No corrente mês não houve necessidade de solicitação de parecer à Consultoria Jurídica.

11.3. Consultoria Atuarial

- Atestado Atuarial – para compra de títulos públicos marcados na curva no dia 15 e 22 do presente mês.

12. Recomendações do Conselho Fiscal

Conforme Ata nº 266 da reunião ocorrida em 25/05/2023, apresentação da Auditoria dos Balanços dos anos 2021 e 2022 pela empresa de Auditores Independentes – Bazzaneze Auditores Independentes S/S e apresentação do Balancete e do demonstrativo de investimento referente ao mês de abril de 2023 o Conselho Fiscal avaliou o movimento contábil e após análise das contas, recomendando a aprovação pelo Conselho Administrativo.

Cumpra mencionar que tais atas podem ser encontradas no site do Instituto, por meio do endereço eletrônico: <https://www.ipreville.sc.gov.br/pagina/43/atas-do-conselho-fiscal>

13. Reuniões e Conference Calls com Instituições Financeiras

As reuniões e as Conference Calls realizadas durante o mês, pelo Núcleo Gestor de Investimentos, têm o intuito de verificar o desempenho das Carteiras Administradas de Títulos Públicos, Carteiras Administradas Balanceadas e demais fundos de investimentos, bem como ter uma visão sobre o cenário econômico.

São analisados os percentuais de alocações conforme Política de Investimentos e legislação vigente, rentabilidade, perspectivas e projeções econômicas para o mês atual e subsequente, alinhando prováveis ações, sempre em busca do resultado almejado.

Todas as ações discutidas são apresentadas ao Comitê de Investimentos, que delibera e decide sobre as melhores alternativas.

Todas as reuniões – Conference Calls são gravadas e arquivadas no servidor do Instituto.

No mês de Maio do corrente ano, foram realizadas as seguintes reuniões e assembleias:

- 16/05/2023 – Vinci Partners – Conference Call – Apresentação sobre Cenário Econômico e Carteira Administrada Balanceada;
- 17/05/2023 – Próprio Capital – Perspectivas Econômicas e apresentação de Fundos;
- 18/05/2023 – XP Investimentos – Conference Call – Apresentação sobre Cenário Econômico e Carteira Administrada Balanceada;
- 23/05/2023 – Western Asset – Conference Call – Apresentação sobre Cenário Econômico e Carteira Administrada Balanceada;
- 24/05/2023 – BTG FIP Principal Investments – Conferência Anual de Investidores do FIP Principal Investments;
- 26/05/2023 – Kinea – Comitê de Acompanhamento 2023 – FIP Kinea PE IV

- 31/05/2023 – Nordea – Reunião – Apresentação de Fundos e cenário econômico.

14. Resgates e Aplicações

Na tabela abaixo estão elencadas as movimentações financeiras, por Fundo de Investimento, ocorridas durante o mês de Maio de 2023.

APLICAÇÕES				RESGATES			
DATA	VALOR	MOVIMENTO	ATIVO	DATA	VALOR	MOVIMENTO	ATIVO
08/05/2023	1.109.382,76	Aplicação	BB FIC Previdenciário Fluxo	02/05/2023	19.085,34	Resgate	BB FIC Previdenciário Fluxo
09/05/2023	2.789,39	Aplicação	BB FIC Previdenciário IMA-B 5	02/05/2023	74.480,06	Resgate	Vila Rica FIDC Multisetorial Itália
09/05/2023	584.090,14	Aplicação	BTG FIP Economia Real II	03/05/2023	48.328,31	Resgate	BB FIC Previdenciário Fluxo
10/05/2023	919.544,74	Aplicação	BB FIC Previdenciário Fluxo	04/05/2023	70.000,00	Resgate	BB FIC Prev. Perfil Renda Fixa
11/05/2023	180.331,62	Aplicação	BB Previdenciário Títulos Públicos IMA-B	04/05/2023	18.410,56	Resgate	BB FIC Previdenciário Fluxo
11/05/2023	9.000.000,00	Aplicação	Western Ativo Max	05/05/2023	931.563,89	Resgate	BB FIC Previdenciário Fluxo
12/05/2023	3.104.809,95	Aplicação	BB FIC Previdenciário Fluxo	08/05/2023	6.600,00	Resgate	BB FIC Previdenciário Fluxo
12/05/2023	9.000.000,00	Aplicação	Western Asset Soberano II Referenciado Selic	09/05/2023	592.246,07	Resgate	BB FIC Previdenciário Fluxo
15/05/2023	50.058.853,27	Aplicação	BB FIC Previdenciário Fluxo	09/05/2023	1.240.000,00	Resgate	BB FIC Previdenciário IMA-B 5
15/05/2023	4.631.995,14	Aplicação	BB Previdenciário Títulos Públicos IMA-B	10/05/2023	350.000,00	Resgate	BB FIC Prev. Perfil Renda Fixa
15/05/2023	485.970,91	Aplicação	Caixa FIC Brasil Disponibilidades	10/05/2023	478.562,49	Amortização	BTG Pactual FIC FIP Principal Investments
15/05/2023	869.172,51	Compra	NTN-B 15/05/2035 (Compra em 15/05/2023 Tx 5.6650)	10/05/2023	250.000,00	Resgate	Western Long Short Multimercado
15/05/2023	13.606.026,12	Aplicação	XP FIC Trend Pós-Fixado Simples	11/05/2023	182.493,14	Resgate	BB FIC Previdenciário Fluxo
16/05/2023	5.000.000,00	Aplicação	BB FIC Prev. Perfil Renda Fixa	11/05/2023	9.000.000,00	Resgate	Western Asset Renda Fixa
16/05/2023	23.000.000,00	Aplicação	Bradesco Premium Referenciado Renda Fixa	11/05/2023	9.000.000,00	Resgate	Western Asset Soberano II Referenciado Selic
16/05/2023	5.299.591,90	Compra	LFT 01/09/2025 (Compra em 16/05/2023)	12/05/2023	16.340,58	Resgate	BB FIC Previdenciário Fluxo
16/05/2023	13.596.285,21	Compra	NTN-B 15/05/2045 (Compra em 16/05/2023 Tx 5.8255)	12/05/2023	3.104.809,95	Amortização	Pátria FIC FIP Brasil Infraestrutura III
16/05/2023	6.000.236,29	Compra	NTN-B 15/08/2026 (Compra em 16/05/2023)	12/05/2023	145.628,55	Resgate	BB FIC Previdenciário Fluxo
16/05/2023	1.235.000,00	Aplicação	Vinci FIA Fatorial Dinâmico	15/05/2023	13.756.157,23	Venda	NTN-B 15/05/2023 (Compra em 14/11/2016) 226229
16/05/2023	1.235.000,00	Aplicação	Vinci FIA Selection Equities	15/05/2023	406.673,41	Pagamento	NTN-B 15/05/2023 (Compra em 14/11/2016) 226229
16/05/2023	740.000,00	Aplicação	Vinci FIC Auguri Synchrony Multimercado	15/05/2023	636.055,26	Venda	NTN-B 15/05/2023 (Compra em 17/11/2021)
16/05/2023	8.790.000,00	Aplicação	Vinci Valorem Multimercado	15/05/2023	3.892.658,24	Venda	NTN-B 15/05/2023 (Compra em 19/05/2021)
17/05/2023	2.496,74	Aplicação	BB FIC Prev. Perfil Renda Fixa	15/05/2023	4.118.609,95	Venda	NTN-B 15/05/2023 (Compra em 19/05/2021)
17/05/2023	771.347,58	Aplicação	BB FIC Previdenciário Fluxo	15/05/2023	121.758,51	Pagamento	NTN-B 15/05/2023 (Compra em 19/11/2021) 327501
17/05/2023	6.007.564,18	Compra	LFT 01/03/2026 (Compra em 17/05/2023)	15/05/2023	48.703,40	Pagamento	NTN-B 15/05/2023 (Compra em 19/11/2021) 327501
17/05/2023	250.000,00	Aplicação	Western Asset Soberano II Referenciado Selic	15/05/2023	48.703,40	Pagamento	NTN-B 15/05/2023 (Compra em 25/11/2021) 328083
22/05/2023	18.580.206,11	Aplicação	BB FIC Previdenciário Fluxo	15/05/2023	1.647.443,98	Venda	NTN-B 15/05/2023 (Compra em 25/11/2021) 328083
23/05/2023	19.997.791,65	Compra	NTN-B 15/08/2030 (Compra em 23/05/2023 Tx 5.5625)	15/05/2023	182.637,76	Pagamento	NTN-B 15/05/2023 (Compra em 17/05/2021) 312733
24/05/2023	5.464,03	Aplicação	BB FIC Previdenciário Fluxo	15/05/2023	608.792,53	Pagamento	NTN-B 15/05/2027 (Compra em 02/09/2022) 005656E
24/05/2023	9.000.000,00	Aplicação	Bradesco Premium Referenciado Renda Fixa	15/05/2023	60.879,25	Pagamento	NTN-B 15/05/2027 (Compra em 05/10/2022) 00575E2
25/05/2023	215.876,38	Aplicação	BB Previdenciário Títulos Públicos IMA-B	15/05/2023	608.792,53	Pagamento	NTN-B 15/05/2027 (Compra em 09/09/2022) 00569CA
26/05/2023	10.000.000,00	Aplicação	Western Ativo Max	15/05/2023	292.220,42	Pagamento	NTN-B 15/05/2027 (Compra em 17/08/2022) 352262
				15/05/2023	109.582,66	Pagamento	NTN-B 15/05/2027 (Compra em 19/08/2022) 00560B1

Relatório IPREVILLE - MAIO - 2023

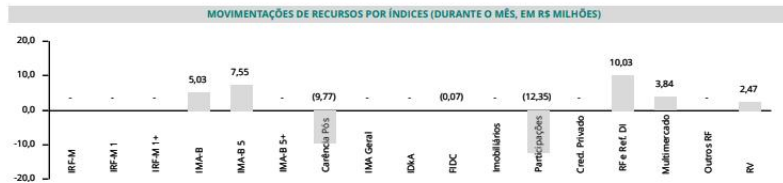
APLICAÇÕES				RESGATES			
DATA	VALOR	MOVIMENTO	ATIVO	DATA	VALOR	MOVIMENTO	ATIVO
29/05/2023	754.225,00	Aplicação	Kinea FIP Private Equity V Fleder Inst. I Mult.	15/05/2023	121.758,51	Pagamento	NTN-B 15/05/2027 (Compra em 25/09/2022) 0056FDF
29/05/2023	15.000.000,00	Aplicação	Western Ativo Max	15/05/2023	8.523,10	Pagamento	NTN-B 15/05/2035 (Compra em 02/01/2019)
30/05/2023	265.220,41	Aplicação	BB FIC Previdenciário Fluxo	15/05/2023	121.758,50	Pagamento	NTN-B 15/05/2035 (Compra em 03/06/2020)
30/05/2023	19.472.000,00	Aplicação	Western Asset Soberano II Referenciado Selic	15/05/2023	126.628,85	Pagamento	NTN-B 15/05/2035 (Compra em 10/05/2019)
30/05/2023	2.178.000,00	Aplicação	Western Ativo Max	15/05/2023	33.727,10	Pagamento	NTN-B 15/05/2035 (Compra em 11/01/2019)
30/05/2023	3.350.000,00	Aplicação	Western Macro Opportunities Multimercado IE	15/05/2023	79.143,03	Pagamento	NTN-B 15/05/2035 (Compra em 13/05/2022) 343941
31/05/2023	203.192,60	Aplicação	BB FIC Previdenciário Fluxo	15/05/2023	28.491,49	Pagamento	NTN-B 15/05/2035 (Compra em 16/08/2019)
31/05/2023	9.165.000,00	Aplicação	Western Asset Soberano II Referenciado Selic	15/05/2023	103.494,73	Pagamento	NTN-B 15/05/2035 (Compra em 17/08/2022) 352264
				15/05/2023	32.874,80	Pagamento	NTN-B 15/05/2025 (Compra em 18/02/2020)
				15/05/2023	121.758,50	Pagamento	NTN-B 15/05/2035 (Compra em 21/11/2018)
				15/05/2023	267.746,96	Pagamento	NTN-B 15/05/2035 (Compra em 31/10/2017)
				15/05/2023	547.913,28	Pagamento	NTN-B 15/05/2045 (Compra em 04/10/2022) 0057548
				15/05/2023	18.263,78	Pagamento	NTN-B 15/05/2045 (Compra em 18/07/2022) 349638
				15/05/2023	91.318,88	Pagamento	NTN-B 15/05/2045 (Compra em 18/11/2022) 00587CF
				15/05/2023	42.615,48	Pagamento	NTN-B 15/05/2045 (Compra em 19/05/2022) 344518
				15/05/2023	109.582,65	Pagamento	NTN-B 15/05/2045 (Compra em 19/08/2022) 00560AF
				15/05/2023	103.494,73	Pagamento	NTN-B 15/05/2045 (Compra em 28/03/2022) 339279
				15/05/2023	20.698,94	Pagamento	NTN-B 15/05/2055 (Compra em 16/08/2021)
				15/05/2023	11.445,30	Pagamento	NTN-B 15/05/2055 (Compra em 17/12/2019)
				15/05/2023	877.513,56	Pagamento	NTN-B XP 2035-05 (Compra 05/04/23 Tx 6.0750)
				15/05/2023	848.778,55	Pagamento	NTN-B XP 2035-05 (Compra 06/03/23 Tx 6.4290)
				15/05/2023	28.978,52	Pagamento	NTN-B XP 2035-05 (Compra 08/04/22 Tx 5.4200)
				15/05/2023	466.700,36	Pagamento	NTN-B XP 2035-05 (Compra 18/11/22 Tx 6.2000)
				15/05/2023	871.669,15	Pagamento	NTN-B XP 2035-05 (Compra 20/04/23 Tx 6.0550)
				15/05/2023	455.133,30	Pagamento	NTN-B XP 2035-05 (Compra 27/02/23 Tx 6.3150)
				15/05/2023	2.944.485,97	Pagamento	NTN-B XP 2045-05 (Compra 04/05/22 Tx 5.8250)
				15/05/2023	764.643,42	Pagamento	NTN-B XP 2045-05 (Compra 06/07/22 Tx 6.1150)
				15/05/2023	289.419,97	Pagamento	NTN-B XP 2045-05 (Compra 08/04/22 Tx 5.5600)
				15/05/2023	2.943.146,63	Pagamento	NTN-B XP 2045-05 (Compra 13/04/22 Tx 5.7400)
				15/05/2023	947.646,47	Pagamento	NTN-B XP 2045-05 (Compra 24/11/22 Tx 6.2900)
				15/05/2023	3.039.579,36	Pagamento	NTN-B XP 2055-05 (Compra 28/06/22 Tx 6.0310)
				16/05/2023	52.008.873,89	Resgate	BB FIC Previdenciário Fluxo

Relatório IPREVILLE - MAIO - 2023

MOVIMENTAÇÕES

APLICAÇÕES				RESGATES			
DATA	VALOR	MOVIMENTO	ATIVO	DATA	VALOR	MOVIMENTO	ATIVO
				16/05/2023	469.970,91	Resgate	Caixa FIC Brasil Disponibilidades
				16/05/2023	13.596.285,30	Resgate	XP FIC Trend Pós-Fixado Simples
				17/05/2023	4.253,47	Venda	NTN-B 15/08/2028 (Compra em 15/08/2022)
				18/05/2023	166.567,68	Resgate	BB FIC Previdenciário Fluxo
				19/05/2023	11.738,00	Resgate	BB FIC Previdenciário Fluxo
				22/05/2023	24.550,44	Resgate	BB FIC Previdenciário Fluxo
				22/05/2023	18.579.069,37	Rg. Total	BB Previdenciário Títulos Públicos IPCA
				23/05/2023	10.156.316,64	Resgate	BB FIC Previdenciário Fluxo
				23/05/2023	9.842.018,33	Amortização	Pátria FIC FIP Brasil Infraestrutura III
				24/05/2023	9.003.969,50	Resgate	BB FIC Previdenciário Fluxo
				25/05/2023	14.599,96	Resgate	BB FIC Prev. Perfil Renda Fixa
				25/05/2023	761.821,37	Resgate	BB FIC Previdenciário Fluxo
				26/05/2023	672,35	Resgate	BB FIC Previdenciário Fluxo
				26/05/2023	15.000.000,00	Resgate	Western Asset Renda Fixa
				26/05/2023	10.000.000,00	Resgate	Western Asset Soberano II Referenciado Selic
				29/05/2023	766.022,63	Resgate	BB FIC Previdenciário Fluxo
				29/05/2023	25.000.000,00	Resgate	Western Asset Renda Fixa
				30/05/2023	364,50	Resgate	BB FIC Previdenciário Fluxo
				30/05/2023	265.220,41	Amortização	BTG Pactual FIC FIP Principal Investments
				30/05/2023	9.165.613,56	Resgate	Western Asset Renda Fixa
				31/05/2023	500.000,00	Resgate	BB FIC Prev. Perfil Renda Fixa
				31/05/2023	32.792,48	Resgate	BB FIC Previdenciário Fluxo
				31/05/2023	23.090.498,22	Resgate	Bradesco Premium Referenciado Renda Fixa

TOTALIZAÇÃO DAS MOVIMENTAÇÕES	
Aplicações	273.667.464,63
Resgates	266.949.666,95
Saldo	6.717.797,68



Relatório IPREVILLE - MAIO - 2023

Ainda, cumpre ressaltar que tais movimentações são minuciosamente detalhadas, por data, fundo e tipo de movimentação, através das Autorizações de Aplicação e Resgate – APR que podem ser encontradas no site do Instituto, por meio do endereço eletrônico: <https://www.ipreville.sc.gov.br/pagina/35/aprs>, além de serem registradas no Sistema de Informações dos Regimes Públicos de Previdência Social, DAIR-CADPREV (Demonstrativo das Aplicações e Investimentos dos Recursos).

15. Conclusão

A Área de Investimentos, por todo o exposto, confirma que as informações foram amplamente divulgadas e que os investimentos estão respeitando os limites estabelecidos na legislação vigente.

As tabelas e gráficos foram extraídos do Relatório de Gestão de Investimentos Maio/2023 fornecido pela SMI Consultoria de Investimentos.