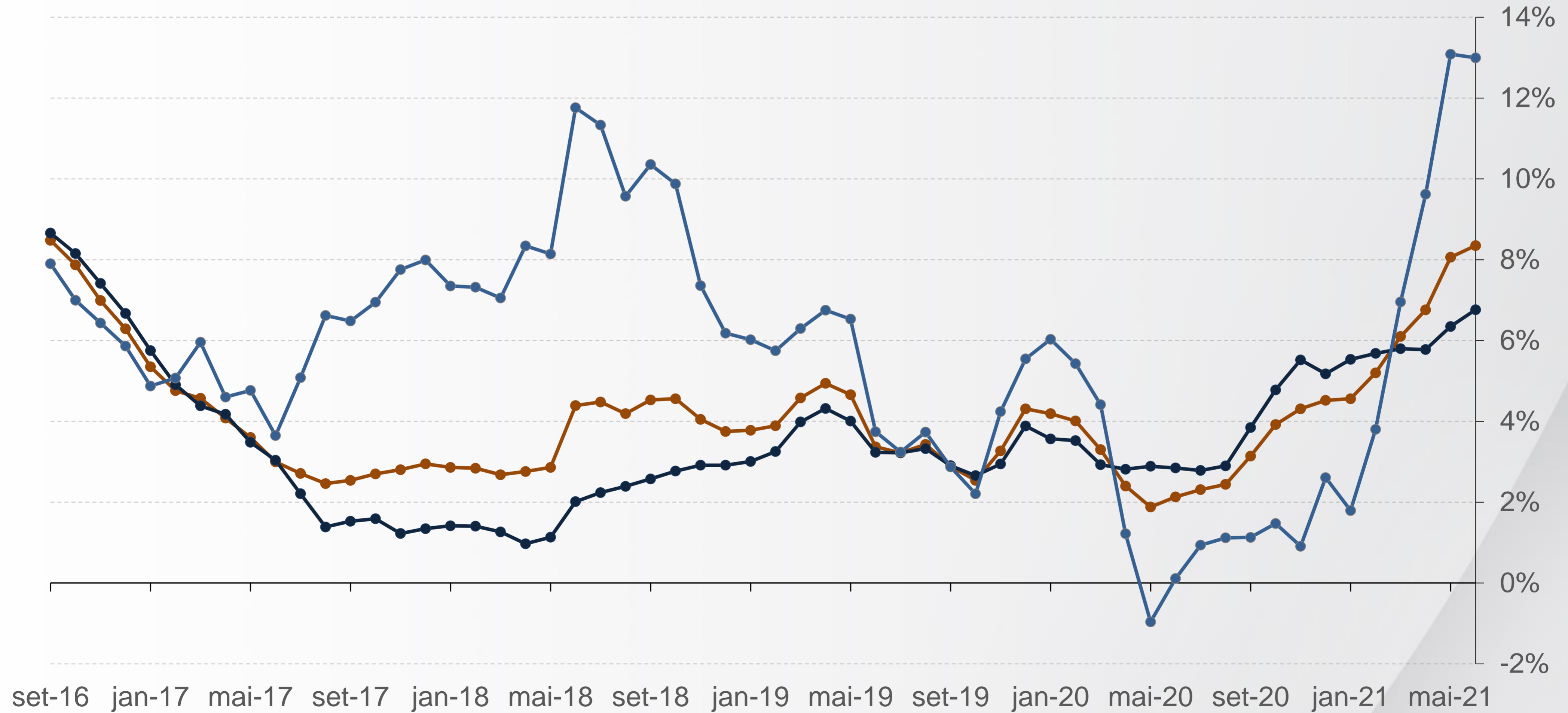




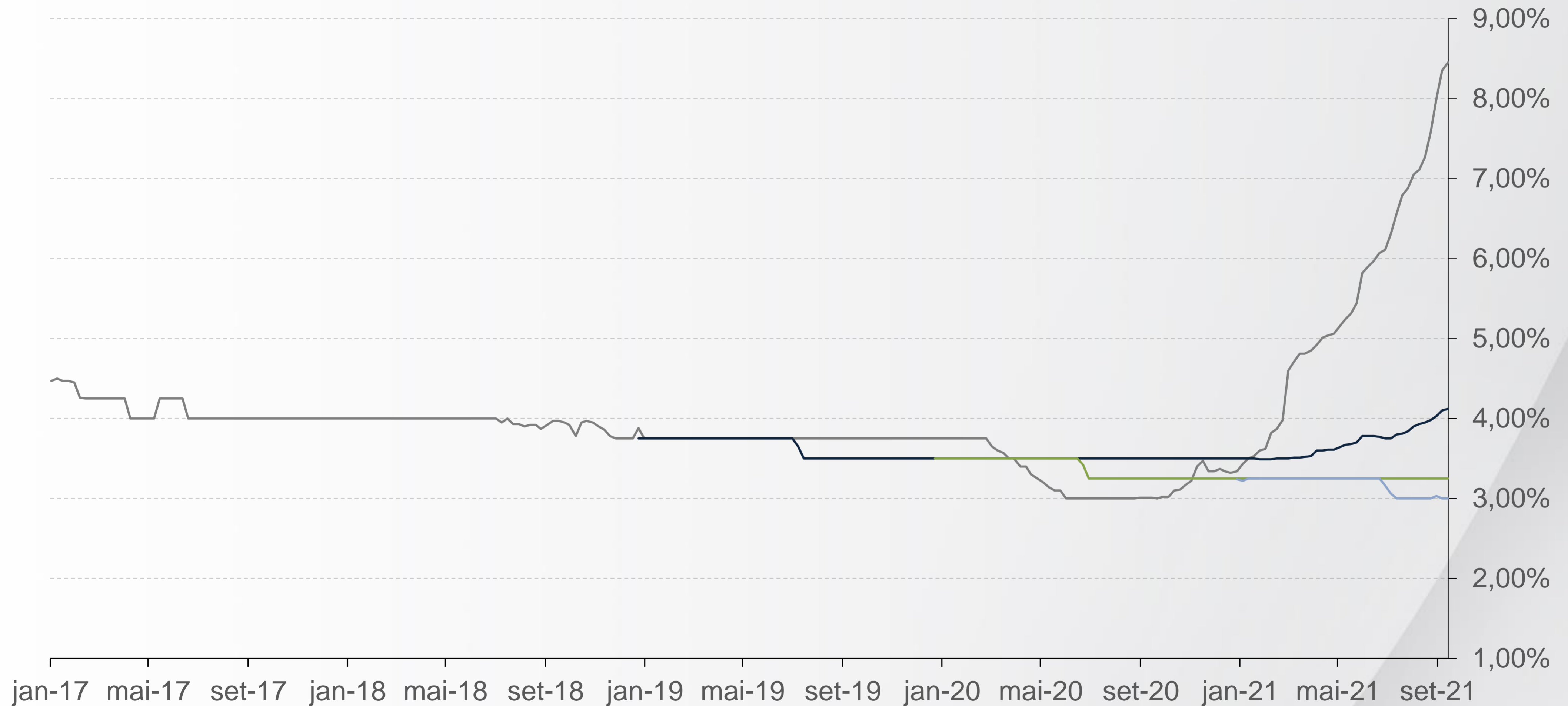
ADITUS

MARKET OVERVIEW

IPCA (12 MESES)



EXPECTATIVA IPCA – RELATÓRIO FOCUS

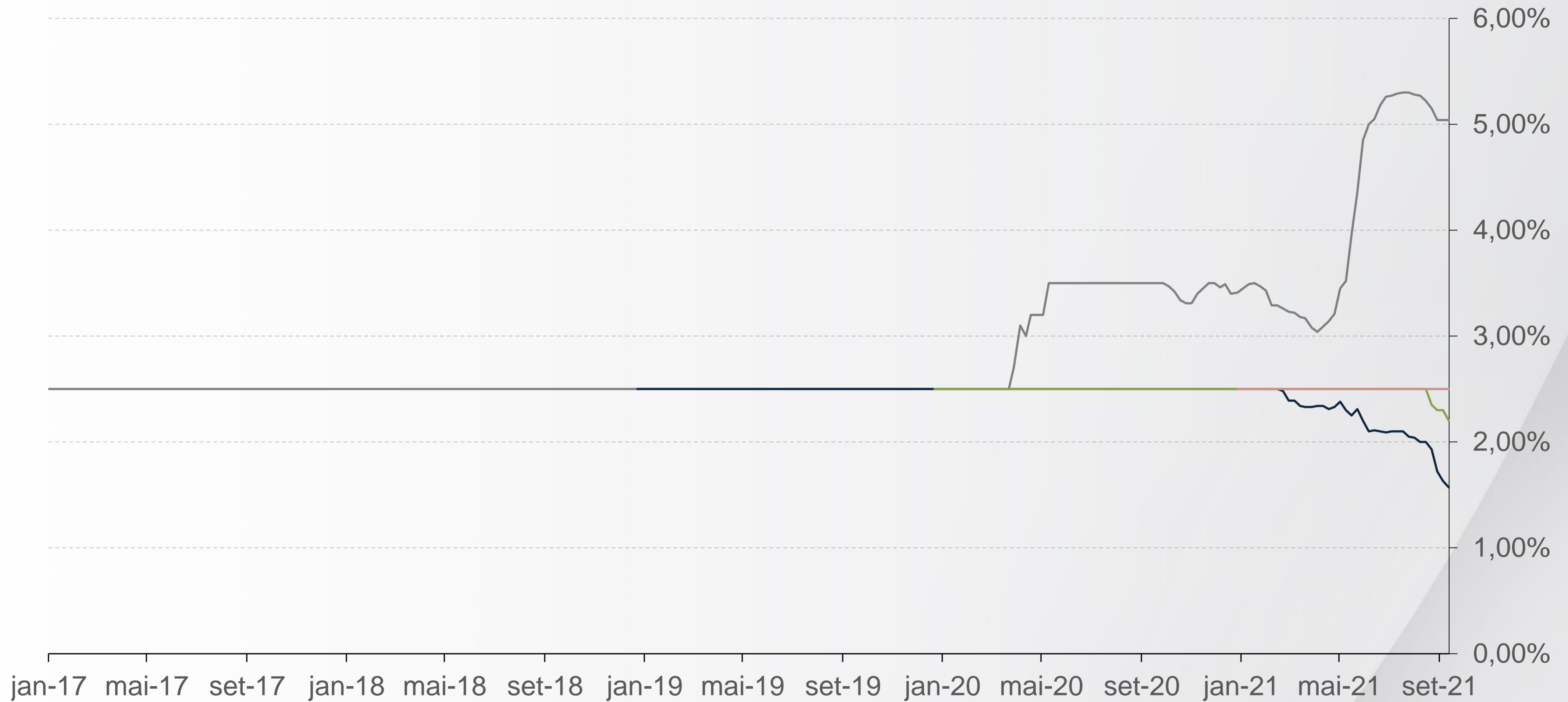


IPCA – GRUPOS DE PRODUTOS

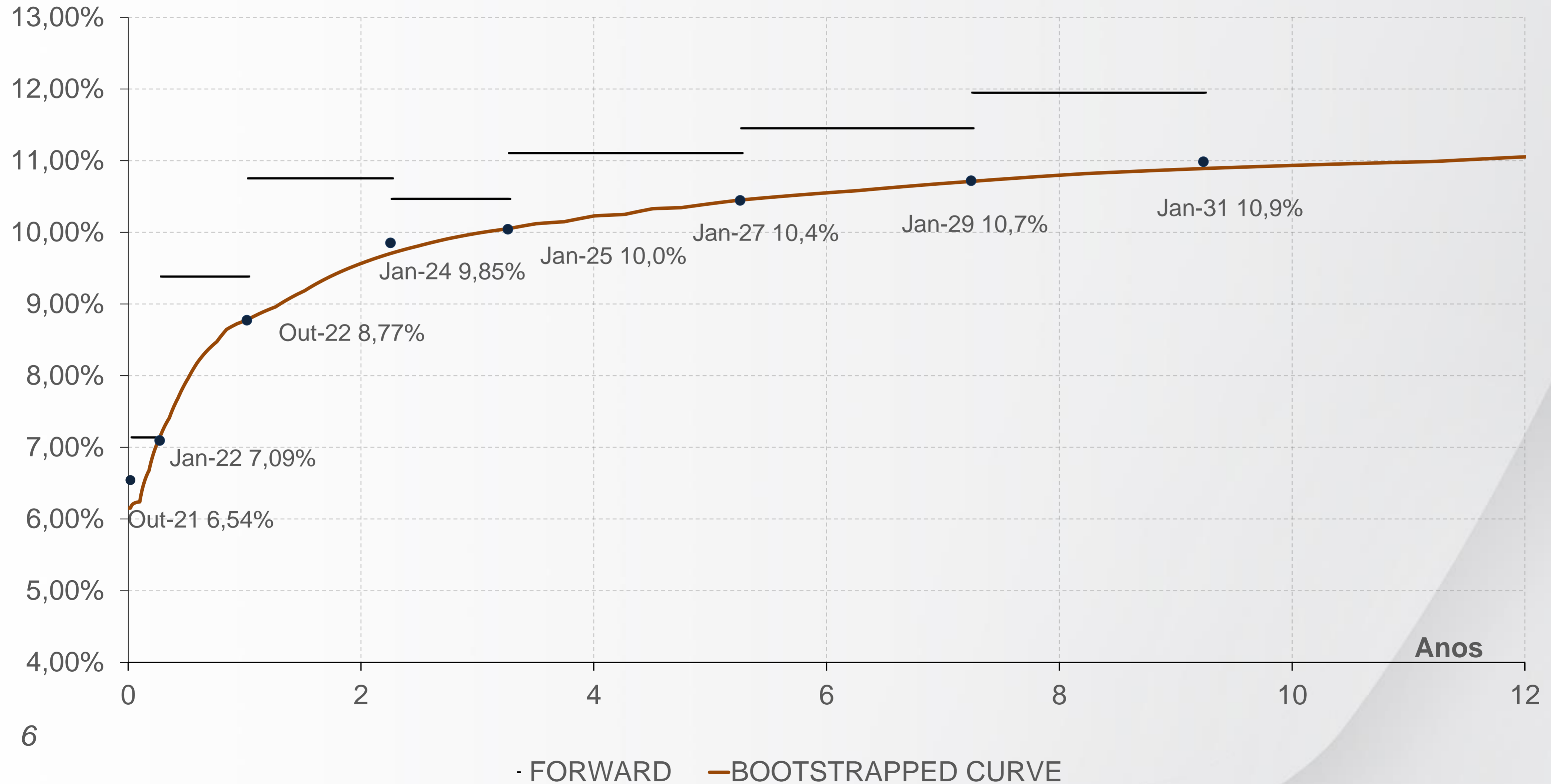
Grupo	Peso %	Variação %				Contribuição %
		36 Meses ¹	24 Meses ¹	12 Meses	8/2021	
Alimentação e Bebidas	20,83	8,89	11,36	13,95	1,39	0,29
Habitação	15,97	5,32	5,85	11,57	0,68	0,11
Artigos de Residência	3,85	4,95	5,80	12,72	0,99	0,04
Vestuário	4,29	1,80	2,46	7,10	1,02	0,04
Transportes	20,88	5,72	7,32	16,63	1,46	0,30
Saúde e Cuidados pessoais	12,90	3,25	2,93	2,61	-0,04	-0,01
Despesas pessoais	10,07	3,06	2,84	3,18	0,64	0,06
Educação	5,82	3,04	2,09	3,04	0,28	0,02
Comunicação	5,41	1,57	2,19	1,39	0,23	0,01
IPCA Total	100,00	5,13	6,00	9,68	0,87	0,87

¹ Anualizado

EXPECTATIVA PIB – RELATÓRIO FOCUS

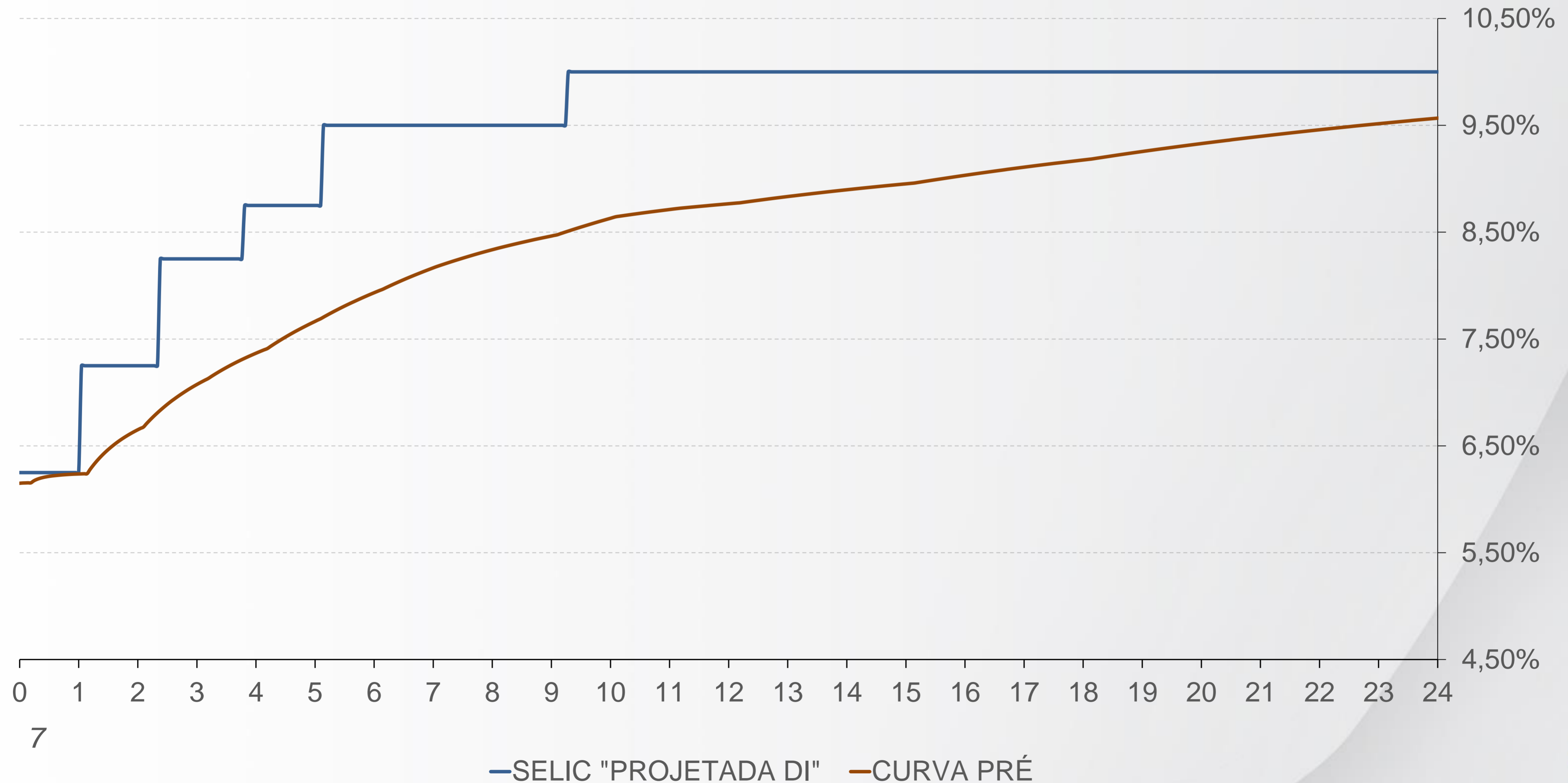


YIELD PRÉ



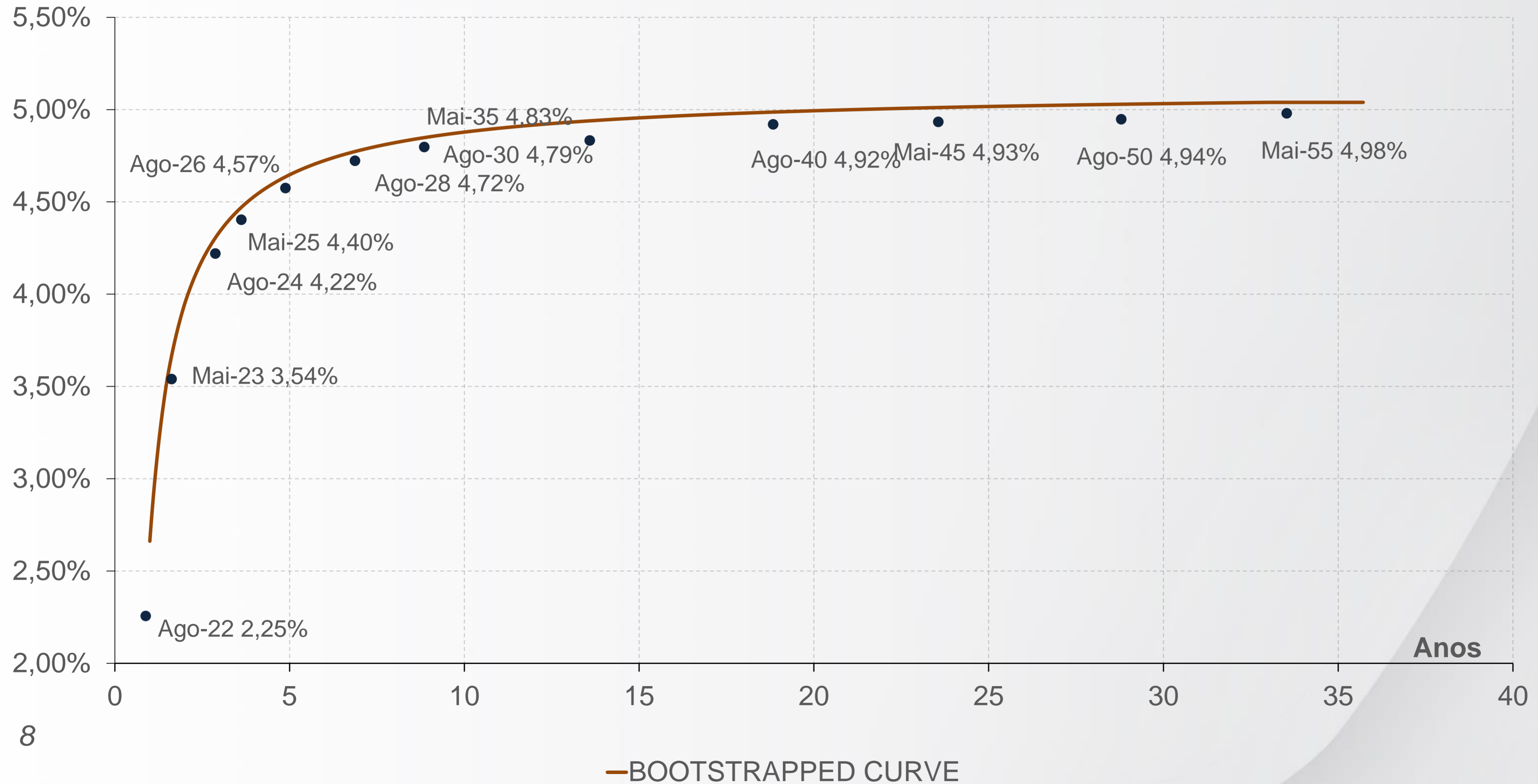
6

PROJEÇÃO SELIC



7

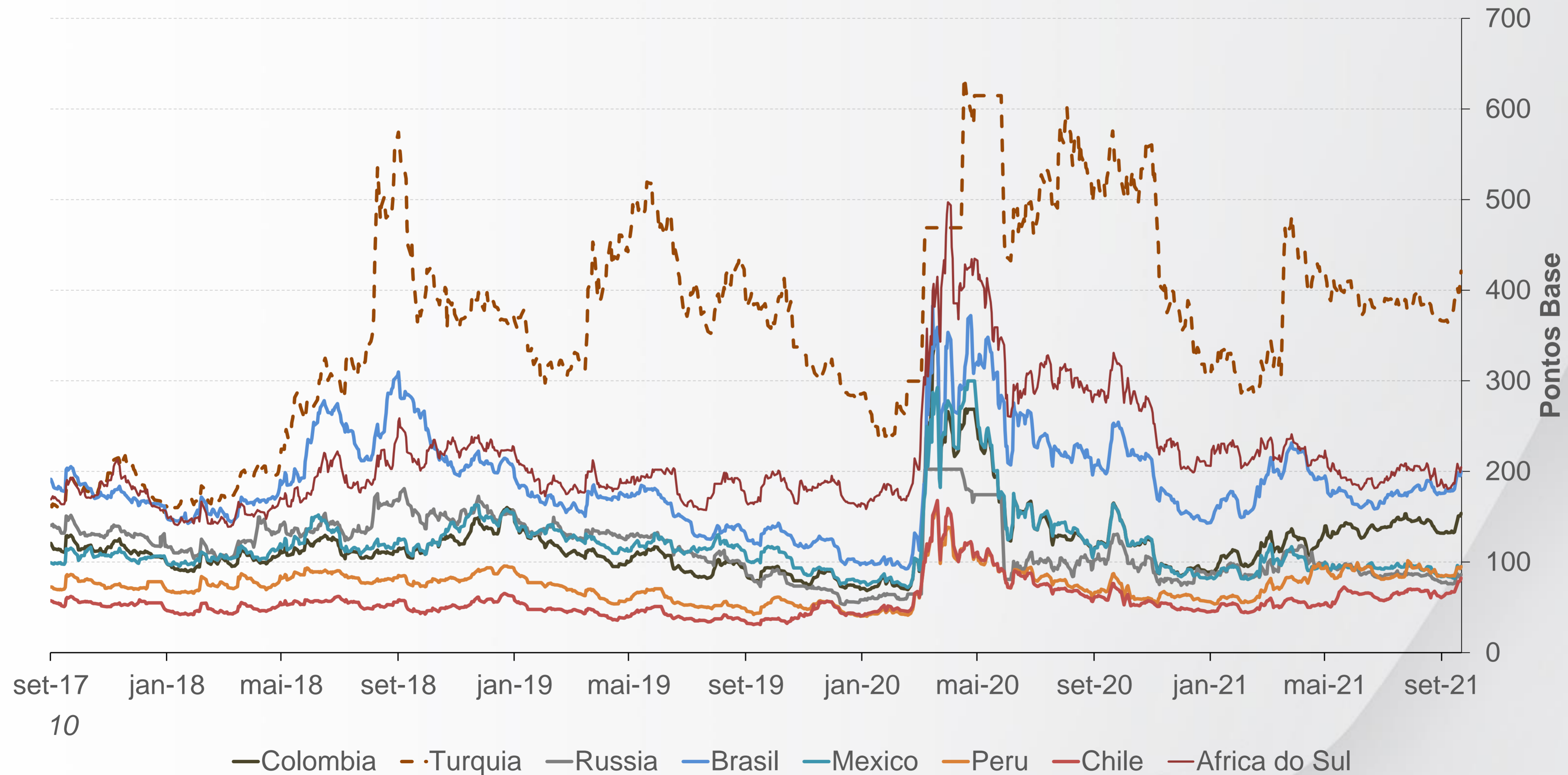
YIELD IPCA



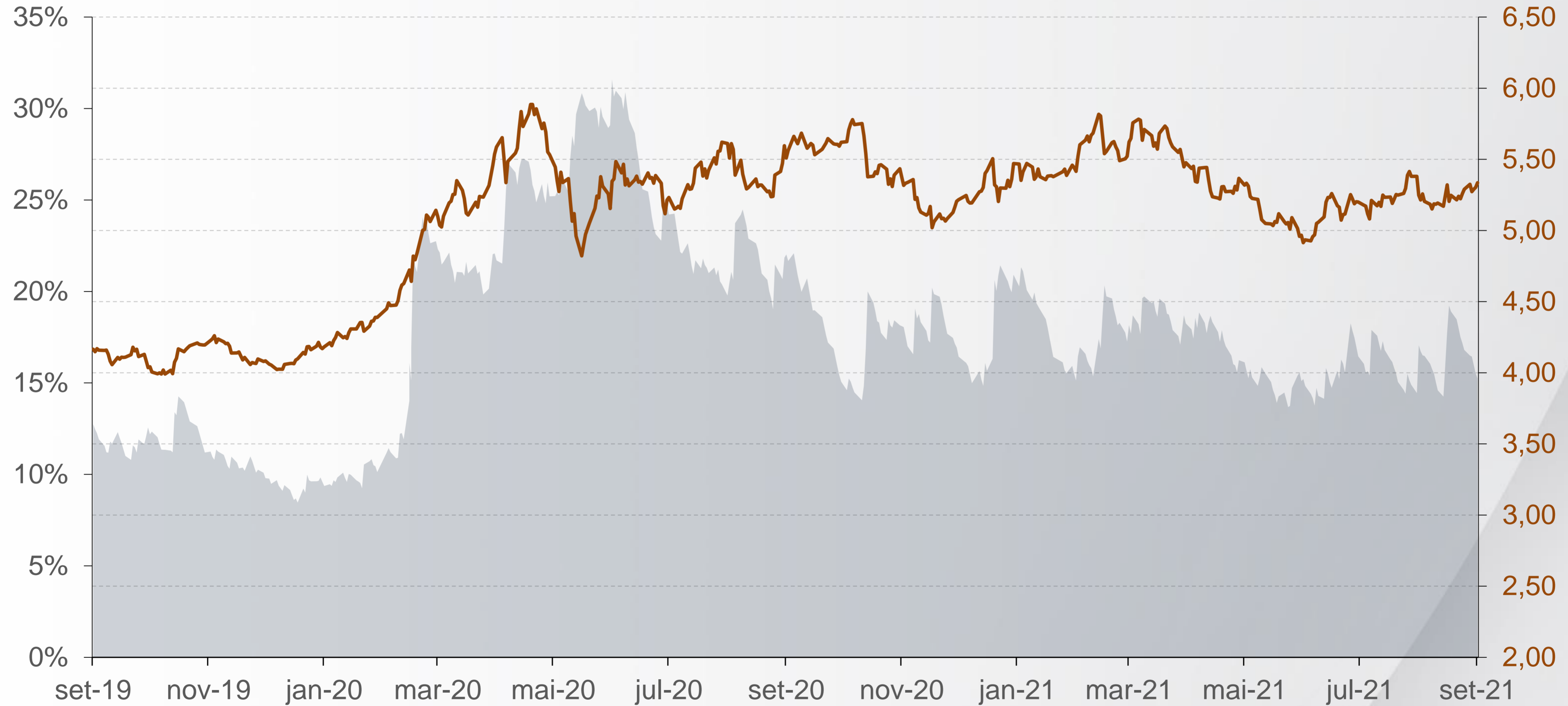
ESTATÍSTICAS ECONÔMICAS

Country	Real GDP (YoY)	CPI (YoY)	Unemployment	Central Bank Rate	Public Debt (% GDP)	Budget Deficit/Surplus (% GDP)	Real Interest Rate (%)
G7							
Canada	8,00	4,10	7,10	0,25	89,70	-1,52	-3,70
Germany	9,40	3,90	5,50	0,00	69,80	-4,20	-3,75
France	18,70	1,90	7,90	0,00	115,70	-9,20	-1,86
United Kingdom	22,20	3,20	4,60	0,10	85,40	-2,30	-3,00
Italy	17,28	2,00	9,30	0,00	155,80	-9,50	-1,96
Japan	7,60	-0,40	2,80	0,10	236,40	-4,00	0,50
United States	12,20	5,30	5,20	0,25	82,30	-11,72	-4,80
BRIC							
Brazil	12,42	9,68	14,10	6,25	84,00	6,82	-3,13
Russia	10,50	6,68	4,50	6,75	17,40	0,80	0,07
India	5,30	5,63	4,90	3,35	70,20	-4,39	-2,16
China	7,90	0,80	3,86	4,35	85,95	-6,17	3,52
PIGS							
Portugal	15,50	1,54	6,60	0,00	133,60	-5,70	-1,52
Ireland	21,60	2,80	6,40	0,00	59,50	-5,00	-2,72
Greece	16,20	1,88	13,60	0,00	205,60	-9,70	-1,84
Spain	17,50	3,30	14,30	0,00	120,00	-11,00	-3,19
Others							
Indonesia	7,07	1,59	6,26	7,50	28,90	-1,76	5,82
Mexico	19,56	5,59	4,09	4,50	54,20	0,25	-1,03
South Africa	19,30	4,90	34,40	3,50	52,70	0,18	-1,33
Turkey	3,09	19,25	3,80	18,00	28,50	1,51	-1,05
South Korea	6,00	2,60	2,80	0,75	39,80	-9,23	-1,80
Australia	9,60	3,80	4,50	0,10	41,60	-5,17	-3,56

EVOLUÇÃO CDS – BRASIL X PEERS



DÓLAR



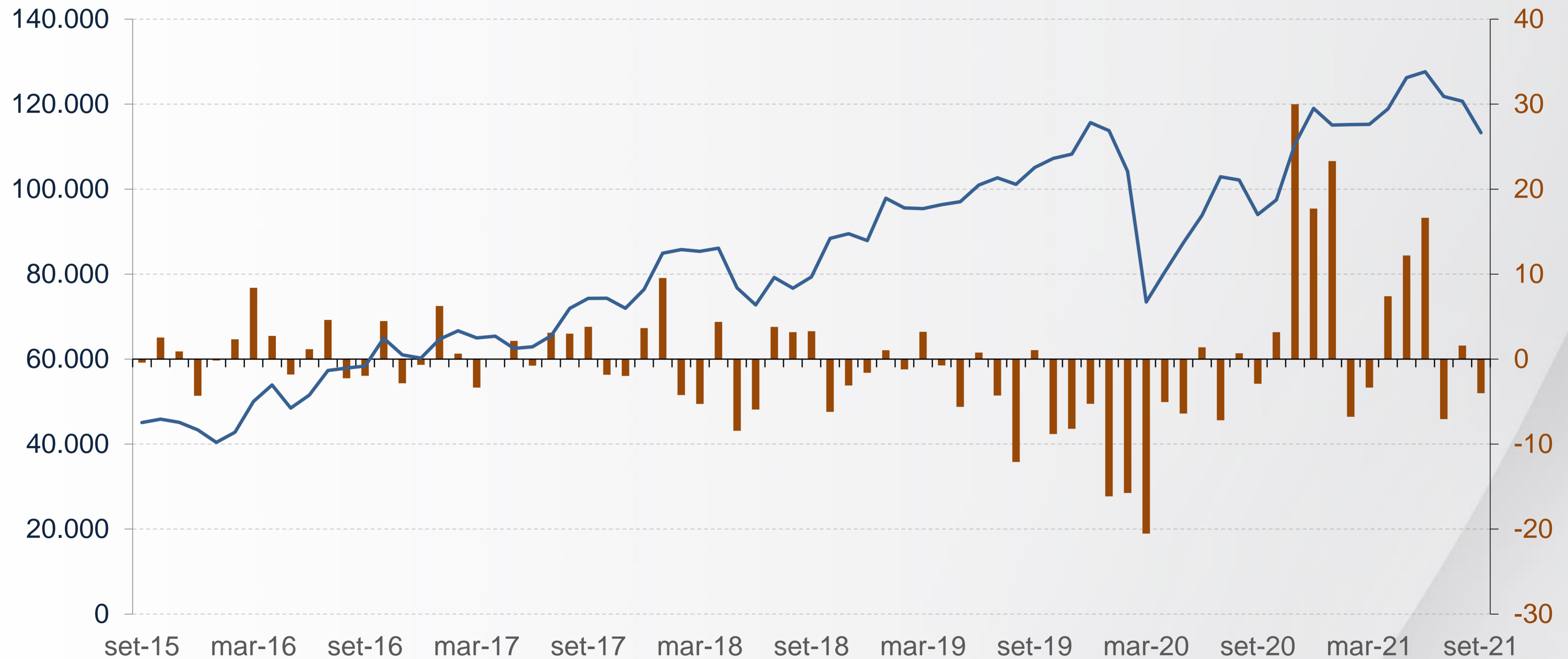
IBOVESPA (10 ANOS)



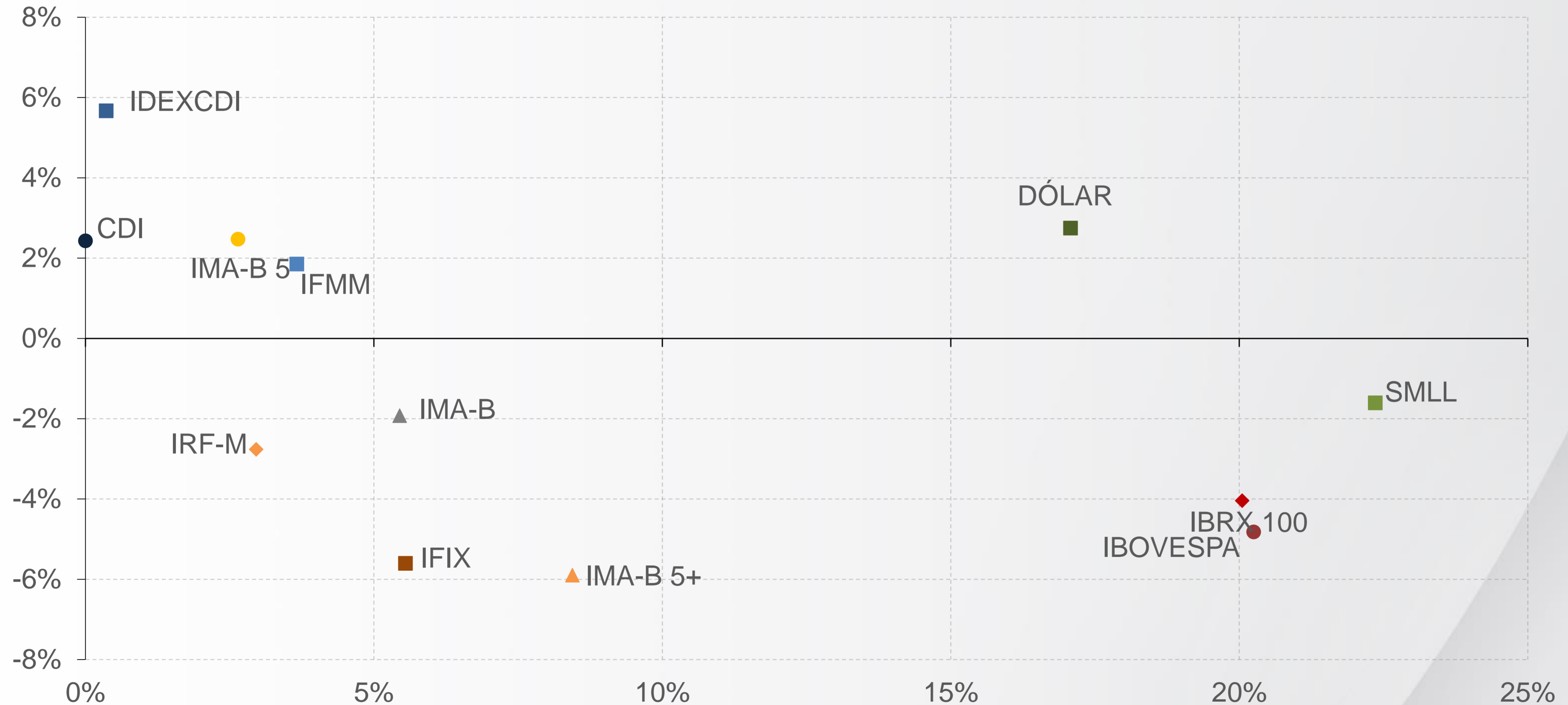
12

—IBOVESPA

ESTRANGEIROS NA BOVESPA (EM BILHÕES R\$)



RISCO VS RETORNO (EM 2021)



14 ● CDI ● IBOVESPA ◆ IBRX 100 ■ SMLL ■ DÓLAR ▲ IMA-B ● IMA-B 5 ▲ IMA-B 5+ ◆ IRF-M ■ IFMM ■ IFIX ■ IDEXCDI



ADITUS

ENQUADRAMENTO

Regulamento	
Fundos	STATUS
BB PREV RF FLUXO FC FI	✓
BB PREV RF IMA B 5 LP FC	✓
BB PREV RF IMA B TIT PUBL FI	✓
BB PREV RF IMA-B5+ TP FI	✓
BB PREV RF REF DI LP PERFIL FC	✓
BB PREV RF TIT PUB IPCA III FI	✓
BB PREV RF TIT PUBL IPCA FI	✓
BB PREV RF TIT PUBL IPCA I FI	✓
BRAD FC DE FIA INSTITUCIONAL IBRX ALPHA	✓
BRAD INSTITUCIONAL FIA BDR NIVEL I	✓
BRADESCO FI RF MAXI PODER PUBLICO	✓
BRADESCO FI RF REF DI FEDERAL EXTRA	✓
BRADESCO FIA DIVIDENDOS	✓
BRADESCO FIA IBOVESPA PLUS	✓
BRADESCO FIA SELECTION	✓
BRADESCO FIA SMALL CAP PLUS	✓
BRADESCO INST FICFI RF IMA B	✓
BRADESCO INST FICFI RF IMA B 5	✓
BRADESCO INST FICFI RF IMA B 5 +	✓
BRADESCO INST FICFI RF IMA GERAL	✓
BRASIL PORTOS E ATIVOS LOGISTICOS FIPM	✓
BTG PACTUAL INFRAESTRUTURA II FIC DE FIP	✓
BTG PACTUAL PRINCIPAL INVESTMENTS FICFIP	✓
CAIXA FI BRASIL 2024 I TP RF	✓
CAIXA FI BRASIL DISPONIBILIDADES RF	✓
CAIXA FI BRASIL IMA B 5+ TP RF LP	✓
CAIXA FI BRASIL IPCA XVI RF CRED PRIV	✓
CAIXA FIC ACOES VALOR DIVIDENDOS RPPS	✓
CAIXA FIC ACOES VALOR SMALL CAP RPPS	✓

Regulamento	
Fundos	STATUS
FI CAIXA BRASIL IMA B TP RF LP	✓
FICFIP KINEA PRIVATE EQUITY II	✓
FIDC MULTISSETORIAL ITALIA SENI-SEN	✓
FIDC MULTISSETORIAL MASTER III-SEM	✓
FIP ME CAIXA INCORPORACAO IMOBILIARIA	✓
ICATU VANG FI RF INFLACAO CRED PRIV LP	✓
ITAU INSTIT ALOCACAO DINAMICA RF FICFI	✓
ITAU INSTITUCIONAL RF INFLACAO 5 FICFI	✓
ITAU RPI ACOES IBOVESPA ATIVO FICFI	✓
KINEA PE IV FEEDER INST I FIP ME	✓
MS GLOBAL OPPORTUNITIES ADV FC FIA IE	✓
PATRIA BRASIL INFRAESTRUTURA III FIC FIP	✓
PATRIA SPECIAL OPPORTUNITIES I FIC FIP	✓
SANTOS CREDIT YIELD FI RF CRED PRIV	✓
VINCI FATORIAL DINAMICO FIA	✓
VINCI GAS DIVIDENDOS FIA	✓
VINCI INTERNACIONAL FC FI MULT IE	✓
VINCI MULTISTRATEGIA FI MULT	✓
VINCI SELECTION EQUITIES FIA	✓
VINCI VALOREM FI MULT	✓
WA IMA B ATIVO FI RF	✓
WA MACRO OPPORTUNITIES FI MULT IE	✓
WA PREV IBRX ALPHA ACOES FICFI	✓
WA SOBERANO II FCFI RF REF SELIC	✓
WA US INDEX 500 FI MULT	✓
WA VALUATION FIA	✓
WESTERN ASSET LONG & SHORT FI MULT	✓
WESTERN ASSET RF ATIVO MAX FI	✓

Artigo 13

Fundos	%	STATUS
BB PREV RF FLUXO FC FI	0,11%	✓
BB PREV RF IMA B 5 LP FC	4,91%	✓
BB PREV RF IMA B TIT PUBL FI	12,82%	✓
BB PREV RF IMA-B5+ TP FI	4,55%	✓
BB PREV RF REF DI LP PERFIL FC	0,14%	✓
BB PREV RF TIT PUB IPCA III FI	0,30%	✓
BB PREV RF TIT PUBL IPCA FI	0,57%	✓
BB PREV RF TIT PUBL IPCA I FI	0,57%	✓
BRAD FC DE FIA INSTITUCIONAL IBRX ALPHA	0,60%	✓
BRAD INSTITUCIONAL FIA BDR NIVEL I	0,06%	✓
BRADERCO FI RF MAXI PODER PUBLICO	0,00%	✓
BRADERCO FI RF REF DI FEDERAL EXTRA	0,42%	✓
BRADERCO FIA DIVIDENDOS	0,66%	✓
BRADERCO FIA IBOVESPA PLUS	0,35%	✓
BRADERCO FIA SELECTION	0,06%	✓
BRADERCO FIA SMALL CAP PLUS	0,37%	✓
BRADERCO INST FICFI RF IMA B	5,43%	✓
BRADERCO INST FICFI RF IMA B 5	0,90%	✓
BRADERCO INST FICFI RF IMA B 5 +	0,16%	✓
BRADERCO INST FICFI RF IMA GERAL	2,87%	✓
BRASIL PORTOS E ATIVOS LOGISTICOS FIPM	0,04%	✓
BTG PACTUAL INFRAESTRUTURA II FIC DE FIP	0,12%	✓
BTG PACTUAL PRINCIPAL INVESTMENTS FICFIP	0,07%	✓
CAIXA FI BRASIL 2024 I TP RF	1,18%	✓
CAIXA FI BRASIL DISPONIBILIDADES RF	0,00%	✓
CAIXA FI BRASIL IMA B 5+ TP RF LP	2,75%	✓
CAIXA FI BRASIL IPCA XVI RF CRED PRIV	0,19%	✓
CAIXA FIC ACOES VALOR DIVIDENDOS RPPS	0,37%	✓
CAIXA FIC ACOES VALOR SMALL CAP RPPS	0,43%	✓

Artigo 13

Fundos	%	STATUS
FI CAIXA BRASIL IMA B TP RF LP	0,87%	✓
FICFIP KINEA PRIVATE EQUITY II	0,17%	✓
FIDC MULTISSETORIAL ITALIA SENI-SEN	0,08%	✓
FIDC MULTISSETORIAL MASTER III-SEM	0,00%	✓
FIP ME CAIXA INCORPORACAO IMOBILIARIA	0,01%	✓
ICATU VANG FI RF INFLACAO CRED PRIV LP	0,38%	✓
ITAU INSTIT ALOCACAO DINAMICA RF FICFI	2,91%	✓
ITAU INSTITUCIONAL RF INFLACAO 5 FICFI	1,46%	✓
ITAU RPI ACOES IBOVESPA ATIVO FICFI	2,32%	✓
KINEA PE IV FEEDER INST I FIP ME	0,90%	✓
MS GLOBAL OPPORTUNITIES ADV FC FIA IE	0,61%	✓
PATRIA BRASIL INFRAESTRUTURA III FIC FIP	0,39%	✓
PATRIA SPECIAL OPPORTUNITIES I FIC FIP	0,00%	✓
SANTOS CREDIT YIELD FI RF CRED PRIV	0,02%	✓
VINCI FATORIAL DINAMICO FIA	0,09%	✓
VINCI GAS DIVIDENDOS FIA	0,09%	✓
VINCI INTERNACIONAL FC FI MULT IE	0,09%	✓
VINCI MULTISTRATEGIA FI MULT	0,67%	✓
VINCI SELECTION EQUITIES FIA	0,44%	✓
VINCI VALOREM FI MULT	0,59%	✓
WA IMA B ATIVO FI RF	0,84%	✓
WA MACRO OPPORTUNITIES FI MULT IE	0,83%	✓
WA PREV IBRX ALPHA ACOES FICFI	0,51%	✓
WA SOBERANO II FCFI RF REF SELIC	0,32%	✓
WA US INDEX 500 FI MULT	0,28%	✓
WA VALUATION FIA	0,87%	✓
WESTERN ASSET LONG & SHORT FI MULT	0,23%	✓
WESTERN ASSET RF ATIVO MAX FI	1,63%	✓

Artigo 14

Fundos	%	STATUS
BB PREV RF FLUXO FC FI	0,13%	✓
BB PREV RF IMA B 5 LP FC	2,94%	✓
BB PREV RF IMA B TIT PUBL FI	4,40%	✓
BB PREV RF IMA-B5+ TP FI	8,41%	✓
BB PREV RF REF DI LP PERFIL FC	0,16%	✓
BB PREV RF TIT PUB IPCA III FI	1,51%	✓
BB PREV RF TIT PUBL IPCA FI	4,81%	✓
BB PREV RF TIT PUBL IPCA I FI	3,29%	✓
BRAD FC DE FIA INSTITUCIONAL IBRX ALPHA	6,96%	✓
BRAD INSTITUCIONAL FIA BDR NIVEL I	5,49%	✓
BRADERCO FI RF MAXI PODER PUBLICO	0,01%	✓
BRADERCO FI RF REF DI FEDERAL EXTRA	0,18%	✓
BRADERCO FIA DIVIDENDOS	1,08%	✓
BRADERCO FIA IBOVESPA PLUS	2,91%	✓
BRADERCO FIA SELECTION	0,22%	✓
BRADERCO FIA SMALL CAP PLUS	0,51%	✓
BRADERCO INST FICFI RF IMA B	7,72%	✓
BRADERCO INST FICFI RF IMA B 5	12,07%	✓
BRADERCO INST FICFI RF IMA B 5 +	0,51%	✓
BRADERCO INST FICFI RF IMA GERAL	11,22%	✓
BRASIL PORTOS E ATIVOS LOGISTICOS FIPM	0,89%	✓
BTG PACTUAL INFRAESTRUTURA II FIC DE FIP	0,66%	✓
BTG PACTUAL PRINCIPAL INVESTMENTS FICFIP	1,47%	✓
CAIXA FI BRASIL 2024 I TP RF	7,48%	✓
CAIXA FI BRASIL DISPONIBILIDADES RF	0,00%	✓
CAIXA FI BRASIL IMA B 5+ TP RF LP	4,74%	✓
CAIXA FI BRASIL IPCA XVI RF CRED PRIV	2,83%	✓
CAIXA FIC ACOES VALOR DIVIDENDOS RPPS	1,11%	✓
CAIXA FIC ACOES VALOR SMALL CAP RPPS	1,69%	✓

Artigo 14

Fundos	%	STATUS
FI CAIXA BRASIL IMA B TP RF LP	0,42%	✓
FICFIP KINEA PRIVATE EQUITY II	14,11%	!
FIDC MULTISSETORIAL ITALIA SENI-SEN	4,49%	✓
FIDC MULTISSETORIAL MASTER III-SEM	3,51%	✓
FIP ME CAIXA INCORPORACAO IMOBILIARIA	1,89%	✓
ICATU VANG FI RF INFLACAO CRED PRIV LP	1,36%	✓
ITAU INSTIT ALOCACAO DINAMICA RF FICFI	2,24%	✓
ITAU INSTITUCIONAL RF INFLACAO 5 FICFI	2,86%	✓
ITAU RPI ACOES IBOVESPA ATIVO FICFI	7,12%	✓
KINEA PE IV FEEDER INST I FIP ME	12,54%	!
MS GLOBAL OPPORTUNITIES ADV FC FIA IE	1,43%	✓
PATRIA BRASIL INFRAESTRUTURA III FIC FIP	4,20%	✓
PATRIA SPECIAL OPPORTUNITIES I FIC FIP	1,21%	✓
SANTOS CREDIT YIELD FI RF CRED PRIV	1,45%	✓
VINCI FATORIAL DINAMICO FIA	1,11%	✓
VINCI GAS DIVIDENDOS FIA	0,32%	✓
VINCI INTERNACIONAL FC FI MULT IE	3,40%	✓
VINCI MULTISTRATEGIA FI MULT	2,47%	✓
VINCI SELECTION EQUITIES FIA	2,34%	✓
VINCI VALOREM FI MULT	0,74%	✓
WA IMA B ATIVO FI RF	4,07%	✓
WA MACRO OPPORTUNITIES FI MULT IE	2,32%	✓
WA PREV IBRX ALPHA ACOES FICFI	10,12%	✓
WA SOBERANO II FCFI RF REF SELIC	2,61%	✓
WA US INDEX 500 FI MULT	0,69%	✓
WA VALUATION FIA	14,53%	✓
WESTERN ASSET LONG & SHORT FI MULT	5,05%	✓
WESTERN ASSET RF ATIVO MAX FI	10,47%	✓

Limites de Alocação

Limite de Concentração	Valor Investido	%	Limite PI	Status	Limite Legal	Status
Títulos Públicos	1.235.009.994,56	41,39%	100,00%	✓	100,00%	✓
Fundos Referenciados Renda Fixa que contenham somente títulos públicos	894.326.195,26	29,97%	100,00%	✓	100,00%	✓
Fundos de Índice Renda fixa que contenham somente títulos públicos	-	-	-	✓	100,00%	✓
Operações Compromissadas	-	-	5,00%	✓	5,00%	✓
Fundos Referenciados Renda Fixa	-	-	5,00%	✓	60,00%	✓
Fundos Índice Renda Fixa	-	-	-	✓	60,00%	✓
Fundos Renda Fixa - DI	469.467.314,32	15,73%	40,00%	✓	40,00%	✓
Fundos de Índice Renda Fixa - DI	-	-	-	✓	40,00%	✓
Letras Imobiliárias Garantidas	-	-	-	✓	20,00%	✓
Certificado de Depósito Bancário (CDB)	-	-	-	✓	15,00%	✓
Depósito Poupança	-	-	-	✓	15,00%	✓
FIDC Cota Sênior	2.574.099,78	0,09%	2,00%	✓	5,00%	✓
Fundos Crédito Privado	17.515.495,67	0,59%	4,00%	✓	5,00%	✓
Fundos Lei nº12.431	-	-	-	✓	5,00%	✓
Fundos de Ações Referenciados	112.859.010,44	3,78%	30,00%	✓	30,00%	✓
Fundos de índices de Renda Variável	-	-	-	✓	30,00%	✓
Fundos de Ações	101.245.825,02	3,39%	20,00%	✓	20,00%	✓
Fundos de índices de Renda Variável	-	-	-	✓	20,00%	✓
Fundos Multimercados	52.628.167,45	1,76%	10,00%	✓	10,00%	✓
Fundos de Participação	50.861.933,44	1,70%	5,00%	✓	5,00%	✓
Fundos Imobiliários	-	-	5,00%	✓	5,00%	✓
Investimento no Exterior Cotas de fundos com sufixo "Investimento no Exterior"	45.500.790,02	1,53%	10,00%	✓	10,00%	✓
Investimento no Exterior Ações – BDR Nível I	1.642.131,76	0,06%	10,00%	✓	10,00%	✓



ADITUS

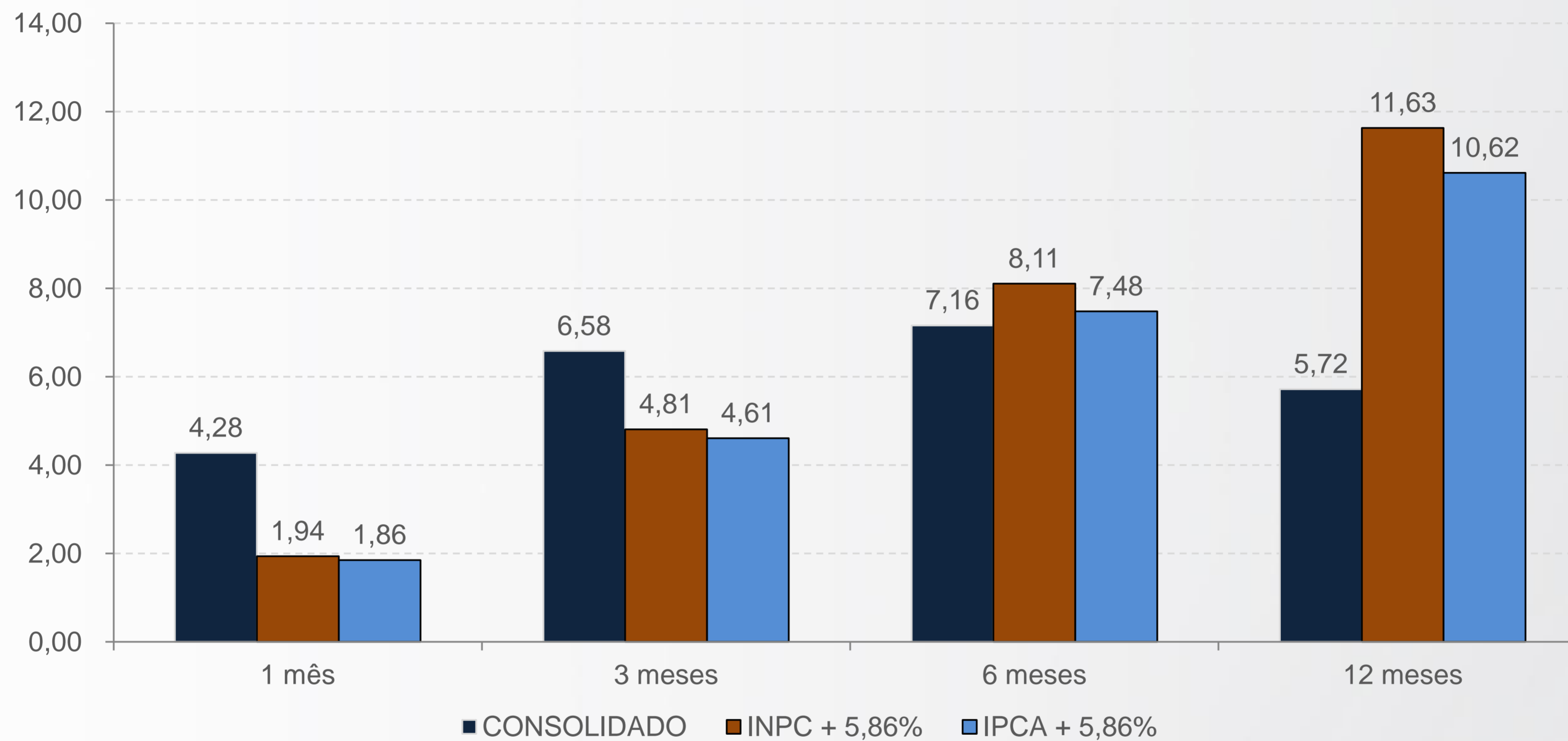
RENTABILIDADE

Fundo	1 mês	3 meses	6 meses	12 meses	No Ano
CARTEIRA ADMINISTRADA JOINVILLE - BRADESCO	5,04	6,59	106,81	5,70	5,70
JOINVILLE CARTEIRA BALANCEADA BRADESCO	-	-	-	-	-
CARTEIRA ADMINISTRADA JOINVILLE - BANCO DO	2,60	3,81	4,58	6,34	6,34
CARTEIRA ADMINISTRADA JOINVILLE - XP INVESTI	6,37	8,95	10,15	8,37	8,37
JOINVILLE CARTEIRA BALANCEADA WESTERN	-	-	-	-	-
BB PREV RF FLUXO FC FI	0,10	0,22	0,39	1,64	1,64
BB PREV RF IMA B 5 LP FC	1,81	3,34	4,56	7,78	7,78
BB PREV RF IMA B TIT PUBL FI	4,84	7,13	8,03	6,14	6,14
BB PREV RF IMA-B5+ TP FI	7,47	10,38	11,03	5,06	5,06
BB PREV RF REF DI LP PERFIL FC	0,25	0,57	1,01	2,40	2,40
BB PREV RF TIT PUB IPCA III FI	1,61	3,22	4,30	6,92	6,92
BB PREV RF TIT PUBL IPCA FI	1,97	2,92	4,45	8,65	8,65
BB PREV RF TIT PUBL IPCA I FI	1,22	2,92	4,80	8,36	8,36
BRADESCO FI RF MAXI PODER PUBLICO	0,18	0,34	0,54	2,15	2,15
BRADESCO FI RF REF DI FEDERAL EXTRA	0,21	0,43	0,73	2,39	2,39
BRADESCO INST FICFI RF IMA B	4,94	7,16	8,14	6,30	6,30
BRADESCO INST FICFI RF IMA B 5	7,45	10,37	11,08	4,52	4,52
BRADESCO INST FICFI RF IMA B 5 +	1,78	3,23	4,48	7,86	7,86
BRADESCO INST FICFI RF IMA GERAL	2,08	3,03	3,77	5,84	5,84
CAIXA FI BRASIL 2024 I TP RF	2,53	3,93	2,35	3,81	3,81

Fundo	1 mês	3 meses	6 meses	12 meses	No Ano
CAIXA FI BRASIL DISPONIBILIDADES RF	0,09	0,26	0,55	1,90	1,90
CAIXA FI BRASIL IMA B 5+ TP RF LP	7,56	10,56	11,28	5,23	5,23
CAIXA FI BRASIL IPCA XVI RF CRED PRIV	1,78	2,87	3,90	7,59	7,59
FI CAIXA BRASIL IMA B TP RF LP	4,84	7,13	8,09	6,06	6,06
FIDC MULTISSETORIAL ITALIA SENI-SEN	0,19	1,34	2,77	6,35	6,35
FIDC MULTISSETORIAL MASTER III-SEM	38,54	1,34	2,77	6,35	6,35
ICATU VANG FI RF INFLACAO CRED PRIV LP	2,37	3,88	6,26	7,60	7,60
ITAU INSTIT ALOCAÇÃO DINAMICA RF FICFI	0,20	0,38	0,58	2,86	2,86
ITAU INSTITUCIONAL RF INFLACAO 5 FICFI	1,81	3,31	4,58	7,83	7,83
SANTOS CREDIT YIELD FI RF CRED PRIV	0,46	-0,75	-1,41	64,18	64,18
WA IMA B ATIVO FI RF	6,48	8,48	8,63	8,59	8,59
WA SOBERANO II FCFI RF REF SELIC	0,22	0,38	0,57	2,19	2,19
WESTERN ASSET RF ATIVO MAX FI	3,50	3,19	2,46	9,01	9,01
CDI	0,16	0,47	0,99	2,76	2,76
IMA-B	4,85	7,18	8,21	6,41	6,41
IMA-B 5	1,83	3,38	4,72	8,04	8,04
IMA-B 5+	7,51	10,53	11,36	5,50	5,50
INPC + 5,86%	1,94	4,81	8,11	11,63	11,63
IPCA + 5,86%	1,86	4,61	7,48	10,62	10,62

Fundo	1 mês	3 meses	6 meses	12 meses	No Ano
BRADESCO FIA IBOVESPA PLUS	9,29	25,72	25,02	2,59	2,59
ITAU RPI ACOES IBOVESPA ATIVO FICFI	8,37	21,63	22,49	2,14	2,14
BRAD FC DE FIA INSTITUCIONAL IBRX ALPHA	9,43	24,11	25,02	4,62	4,62
WA PREV IBRX ALPHA ACOES FICFI	8,97	23,48	23,66	2,12	2,12
BRADESCO FIA DIVIDENDOS	9,43	25,79	21,37	-5,65	-5,65
BRADESCO FIA SELECTION	7,90	20,63	27,64	-3,67	-3,67
CAIXA FIC ACOES VALOR DIVIDENDOS RPPS	9,37	25,03	23,84	3,05	3,05
CAIXA FIC ACOES VALOR SMALL CAP RPPS	9,08	21,02	21,77	2,38	2,38
VINCI SELECTION EQUITIES FIA	7,88	18,34	19,95	9,26	9,26
WA VALUATION FIA	8,26	18,79	20,37	1,65	1,65
BRADESCO FIA SMALL CAP PLUS	8,61	14,88	16,21	-1,90	-1,90
VINCI GAS DIVIDENDOS FIA	3,25	24,83	23,91	4,17	4,17
VINCI FATORIAL DINAMICO FIA	3,52	19,15	14,12	-1,52	-1,52
IBOVESPA	9,30	25,81	25,21	2,92	2,92
IBRX	9,15	25,34	25,28	3,50	3,50
SMALL CAPS	7,52	22,54	25,33	-0,65	-0,65
DIVIDENDOS	8,94	25,44	21,29	-1,00	-1,00
INPC + 5,86%	1,94	4,81	8,11	11,63	11,63
IPCA + 5,86%	1,86	4,61	7,48	10,62	10,62

Fundo	1 mês	3 meses	6 meses	12 meses	No Ano
WESTERN ASSET LONG & SHORT FI MULT	0,58	0,44	1,01	0,46	0,46
WA US INDEX 500 FI MULT	3,19	11,55	19,85	12,17	12,17
VINCI MULTISTRATEGIA FI MULT	0,25	0,73	0,93	3,41	3,41
VINCI VALOREM FI MULT	0,67	2,11	3,72	7,34	7,34
BRASIL PORTOS E ATIVOS LOGISTICOS FIPM	-0,20	-2,97	-3,56	-21,20	-21,20
BTG PACTUAL PRINCIPAL INVESTMENTS FICFIP	0,01	2,13	6,04	58,59	58,59
BTG PACTUAL INFRAESTRUTURA II FIC DE FIP	2,37	-14,56	-32,11	-17,05	-17,05
FICFIP KINEA PRIVATE EQUITY II	-0,10	-13,25	-13,69	-33,50	-33,50
KINEA PE IV FEEDER INST I FIP ME	0,25	-1,26	-2,79	-11,42	-11,42
FIP ME CAIXA INCORPORACAO IMOBILIARIA	-0,30	-0,65	-22,47	-3,41	-3,41
PATRIA BRASIL INFRAESTRUTURA III FIC FIP	6,82	7,68	10,56	-25,59	-25,59
PATRIA SPECIAL OPPORTUNITIES I FIC FIP	-0,76	-6,48	-8,18	-99,59	-99,59
WA MACRO OPPORTUNITIES FI MULT IE	1,23	5,72	9,17	5,49	5,49
MS GLOBAL OPPORTUNITIES ADV FC FIA IE	0,18	2,70	25,96	91,31	91,31
VINCI INTERNACIONAL FC FI MULT IE	3,84	-2,77	5,42	37,08	37,08
BRAD INSTITUCIONAL FIA BDR NIVEL I	-0,09	0,80	14,66	50,01	50,01
CDI	0,16	0,47	0,99	2,76	2,76
IFMM	2,09	4,33	5,30	4,89	4,89
Dólar	-2,53	-7,87	-5,10	28,93	28,93
MSCI Global	4,14	13,63	22,18	14,06	14,06
INPC + 5,86%	1,94	4,81	8,11	11,63	11,63
IPCA + 5,86%	1,86	4,61	7,48	10,62	10,62



Fundo	1 mês	3 meses	6 meses	12 meses	No Ano
CONSOLIDADO	4,28	6,58	7,16	5,72	5,72
INPC + 5,86%	1,94	4,81	8,11	11,63	11,63
IPCA + 5,86%	1,86	4,61	7,48	10,62	10,62

DISCLAIMER

Essa apresentação é destinada a investidores qualificados e não deve ser entendida como recomendação de investimento, desinvestimento ou manutenção de ativos.

Os resultados aqui apresentados baseiam-se em modelos matemáticos, que envolvem simulações de cenários futuros. Ainda que a metodologia de tais simulações seja consagrada, não há garantias de que as mesmas terão acurácia ou, ainda, que os resultados observados venham a acontecer na realidade.

Esse material é de propriedade da ADITUS Consultoria Financeira e não deve ser reproduzido, ainda que parcialmente, ou retransmitido sem a prévia autorização de seus autores.



+55 11 3818-1111 | aditus@aditusbr.com
Ed. Atrium IX – Rua do Rócio, 350 – 6º andar
Vila Olímpia – São Paulo/SP | CEP 04552-000