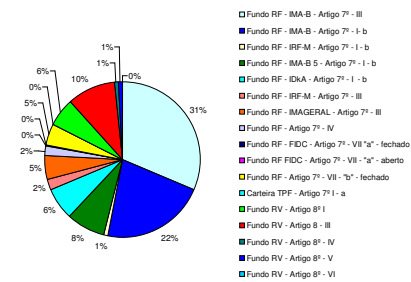



| Instituição Financeira / Fundo de Investimentos | R\$ | % ¹ | % IF ² | Classificação CMN 3922/10 |
|--|-------------------------|----------------|-------------------|---------------------------|
| CONSOLIDADO | 1.079.229.741,55 | | 100,00 | |
| META ATUARIAL (INPC + 6%) | | | | |
| BB PREVIDENCIÁRIO RF IMA B TP | 57.261.156,36 | 25,58 | 5,31 | Art. 7º, I, "b" |
| BB PREVIDENCIÁRIO RF IRF IM | 4.942.981,78 | 2,21 | 0,46 | Art. 7º, I, "b" |
| BB RPPS RENDA FIXA IDKA 2 FI | 69.919.666,00 | 31,23 | 6,48 | Art. 7º, I, "b" |
| BB PREVIDENCIÁRIO RF IMA B 5+ | 14.592.526,80 | 6,52 | 1,35 | Art. 7º, I, "b" |
| BB PREVIDENCIÁRIO RF IMA B | 57.312.790,06 | 25,60 | 5,31 | Art. 7º, III |
| BB RPPS RENDA FIXA FLUXO FIC FI | 330.732,10 | 0,15 | 0,03 | Art. 7º, IV |
| BB RPPS RENDA FIXA PERFIL | 271.910,72 | 0,12 | 0,03 | Art. 7º, IV |
| BB RPPS RF CRED PRIV IPCA II FI | 4.931.906,69 | 2,20 | 0,46 | Art. 7º, VII, "b" |
| BB ACOES IBRX INDEXADO FICFI | 5.128.925,47 | 2,29 | 0,48 | Art. 8º, III |
| BB ACOES DIVIDENDOS FICFIA | 5.140.926,93 | 2,30 | 0,48 | Art. 8º, III |
| BB PREVIDENCIÁRIO ACOES GOVERNANCA FI | 3.175.423,81 | 1,42 | 0,29 | Art. 8º, III |
| BRASIL PORTOS E ATIVOS LOGISTICOS FIP | 855.487,86 | 0,38 | 0,08 | Art. 8º, V |
| Total | 223.867.436,58 | 100,00 | 20,74 | |
| CAIXA FI BRASIL IMA B 5+ TP RF LP | 12.091.849,33 | 5,87 | 1,20 | Art. 7º, I, "b" |
| FI CAIXA BRASIL IMA B TP RF LP | 60.923.567,86 | 27,50 | 5,65 | Art. 7º, I, "b" |
| CAIXA FI BRASIL IRF-IM 1 TP RF | 4.286.862,03 | 1,93 | 0,40 | Art. 7º, I, "b" |
| OX FI BRASIL IMA-B 5 TP RF LP | 452.086,36 | 0,20 | 0,04 | Art. 7º, I, "b" |
| CAIXA FIC NOVO BRASIL IMA B RF LP | 72.362.938,44 | 32,66 | 6,71 | Art. 7º, III |
| CAIXA FIC SOBERANO RF LONGO PRAZO | 276.895,56 | 0,12 | 0,03 | Art. 7º, IV |
| CAIXA FI BRASIL REF. DI LONGO | 11.138.097,99 | 5,03 | 1,03 | Art. 7º, IV |
| CAIXA FI BRASIL IPCA II RF CRED PRIV | 16.832.274,00 | 7,60 | 1,56 | Art. 7º, VII, "b" |
| CAIXA FI BRASIL IPCA IV RF CRED PRIV | 18.297.537,50 | 8,26 | 1,70 | Art. 7º, VII, "b" |
| CAIXA FI BRASIL IPCA V RF CRED PRIV | 4.389.960,00 | 1,98 | 0,41 | Art. 7º, VII, "b" |
| CAIXA FI BRASIL IPCA XV RF CRED PRIV | 5.393.428,00 | 2,43 | 0,50 | Art. 7º, VII, "b" |
| CAIXA FIC ACOES VALOR DIVIDENDOS RPPS | 5.166.166,17 | 2,33 | 0,48 | Art. 8º, III |
| CAIXA FIC ACOES VALOR SMALL CAP RPPS | 8.788.066,72 | 3,97 | 0,81 | Art. 8º, III |
| FIP CAIXA INCORPORACAO IMOBILIARIA | 252.575,54 | 0,11 | 0,02 | Art. 8º, V |
| Total | 221.562.305,49 | 100,00 | 20,53 | |
| HSBC FI RF REGIMES DE PREVIDENCIA ATIVO | 1.857.826,35 | 5,76 | 0,17 | Art. 7º, IV |
| HSBC FI REGIMES DE PREVID RF ATIVO IPCA | 11.983.141,04 | 37,12 | 1,11 | Art. 7º, I, "b" |
| HSBC FICFI EM ACOES IBOV REG DE PREC | 18.437.257,38 | 57,12 | 1,71 | Art. 8º, I |
| Total | 32.278.224,78 | 100,00 | 2,99 | |
| ITAU INSTITUCION RF PRE FIXADO LP FICFI | 10.769.300,84 | 7,74 | 1,00 | Art. 7º, I, "b" |
| ITAU INSTITUCIONAL RF INFLACAO 5 FICFI | 57.616.802,91 | 41,41 | 5,34 | Art. 7º, I, "b" |
| ITAU INSTITUCIONAL RF INFLACAO FICFI | 4.008.955,09 | 2,88 | 0,37 | Art. 7º, I, "b" |
| ITAU RENDA FIXA IMA-B ATIVO FI | 21.222.919,87 | 15,25 | 1,97 | Art. 7º, III |
| ITAU RPI ACOES IBOVESPA ATIVO FI | 30.013.875,88 | 21,57 | 2,78 | Art. 8º, I |
| ITAU GOVERNANCA CORPORATIVA ACOES FI | 6.069.505,01 | 4,36 | 0,56 | Art. 8º, III |
| ITAU SMALL CAP VALUATION IB FIA | 6.841.326,13 | 4,92 | 0,63 | Art. 8º, III |
| ITAU INSTITUCIONAL MULTIMERCADO,IM | 2.600.297,15 | 1,87 | 0,24 | Art. 8º, IV |
| Total | 139.142.982,90 | 100,00 | 12,89 | |
| SANT FIC FI IMA B INST TIT PUBL RF LP | 72.002.649,13 | 78,18 | 6,67 | Art. 7º, I, "b" |
| SANTANDER FICFI IMA B TIT PUB RENDA FIXA | 16.631.176,64 | 18,06 | 1,54 | Art. 7º, I, "b" |
| SANTANDER FIC FI IMABS TIT PUB RENDA FIXA | 3.461.728,52 | 3,76 | 0,32 | Art. 7º, I, "b" |
| Total | 92.095.552,29 | 100,00 | 8,53 | |
| BNP PARIBAS SPIN FI RF LONGO PRAZO | 35.655.132,75 | 66,32 | 3,30 | Art. 7º, III |
| BNP PARIBAS INFLACAO FI RF | 15.137.402,57 | 28,16 | 1,40 | Art. 7º, III |
| BNP PARIBAS PRE FI RF | 2.084.544,77 | 3,88 | 0,19 | Art. 7º, III |
| BNP PARIBAS SMALL CAPS FIA | 885.255,57 | 1,65 | 0,08 | Art. 8º, III |
| Total | 53.762.335,66 | 100,00 | 4,98 | |
| BRADESCO FI RENDA FIXA IRF M 1 | 25.948.467,82 | 17,14 | 2,40 | Art. 7º, III |
| BRADESCO FI RF IMA B | 52.354.150,08 | 34,59 | 4,85 | Art. 7º, III |
| BRADESCO FI RF IMA GERAL | 51.936.519,45 | 34,31 | 4,81 | Art. 7º, III |
| BRADESCO FI REFERENCIADO DI PREMIUM | 3.267.053,75 | 2,16 | 0,30 | Art. 7º, IV |
| BRADESCO FIA IBOVESPA PLUS | 8.042.080,87 | 5,31 | 0,75 | Art. 8º, I |
| BRADESCO FIA DIVIDENDOS | 9.812.567,69 | 6,48 | 0,91 | Art. 8º, III |
| Total | 151.360.839,66 | 100,00 | 14,02 | |
| BTG PACTUAL FI RF IMA B | 26.754.446,64 | 40,72 | 2,48 | Art. 7º, III |
| BTG PACTUAL ABSOLUTO INST FI ACOES | 10.153.452,68 | 15,45 | 0,94 | Art. 8º, III |
| BTG PACTUAL DIVIDENDOS FI ACOES | 23.791.123,98 | 36,21 | 2,20 | Art. 8º, III |
| BTG PACTUAL PRINCIPAL INVESTMENTS FICFIP | 4.595.179,21 | 6,99 | 0,43 | Art. 8º, V |
| BTG PACTUAL INFRAESTRUTURA II FIC FIP | 415.814,00 | 0,63 | 0,04 | Art. 8º, V |
| Total | 65.710.016,51 | 100,00 | 6,09 | |
| FIC VOT INFLATION RENDA FIXA | 3.525.714,42 | 41,12 | 0,33 | Art. 7º, III |
| FUNDO ATUARIAL MULTIMERCADO CREDITO PRIVADO | 5.048.612,01 | 58,88 | 0,47 | Art. 8º, IV |
| Total | 8.574.326,43 | 100,00 | 0,79 | |
| SAFRA IMA FIC FI RF | 7.431.795,35 | 67,33 | 0,69 | Art. 7º, III |
| SAFRA MICROCAP FIA | 3.606.027,49 | 32,67 | 0,33 | Art. 8º, III |
| Total | 11.037.822,84 | 100,00 | 1,02 | |
| SUL AMERICA INFLATIE FI RENDA FIXA LP | 43.922.779,65 | 69,44 | 4,07 | Art. 7º, III |
| SUL AMERICA RENDA FIXA ATIVO FI LP | 5.441.078,81 | 8,60 | 0,50 | Art. 7º, IV |
| SUL AMERICA DIVIDENDOS FI ACOES | 2.290.469,20 | 3,62 | 0,21 | Art. 8º, III |
| SUL AMERICA TOTAL RETURN FIA | 11.691.770,38 | 18,34 | 1,08 | Art. 8º, III |
| Total | 63.256.098,04 | 100,00 | 5,86 | |
| J MALUCELLI SMALL CAPS FIA | 2.409.265,03 | 26,21 | 0,22 | Art. 8º, III |
| J MALUCELLI MARLUM DIVIDENDOS FIA | 6.781.528,39 | 73,79 | 0,63 | Art. 8º, III |
| Total | 9.190.793,42 | 100,00 | 0,85 | |
| FIDC ITALIA - SEN | 1.643.683,85 | 99,91 | 0,15 | Art. 7º, VII, "a" |
| FIDC MULTISSETORIAL BVA MASTER III SENIOR | 1.405,41 | 0,09 | 0,00 | Art. 7º, VII, "a" |
| Total | 1.645.089,25 | 100,00 | 0,15 | |
| FRANKLIN TEMPLETON VALOR E FVI-FUNDO DE ACOES | 2.090.151,23 | 100,00 | 0,19 | Art. 8º, III |
| Total | 2.090.151,23 | 100,00 | 0,19 | |
| FIC FUNDOS PARTICIPACOES KINEA PRIVATE EQUITY II | 1.566.944,60 | 100,00 | 0,15 | Art. 8º, V |
| Total | 1.566.944,60 | 100,00 | 0,15 | |
| PATRIA SPECIAL OPPORTUNITIES FIC FIP | 2.088.821,87 | 100,00 | 0,19 | Art. 8º, V |
| Total | 2.088.821,87 | 100,00 | 0,19 | |

¹ Por Tipo de aplicação junto banco - ² Em relação PL do IPREVILLE

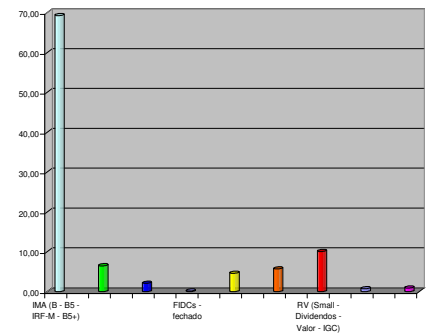
| Enquadramento | % PL |
|---|---------------|
| Fundo RF - IMA-B - Artigo 7º - III | 31,30 |
| Fundo RF - IMA-B - Artigo 7º - I - b | 21,64 |
| Fundo RF - IRF-M - Artigo 7º - I - b | 0,86 |
| Fundo RF - IMA-B 5 - Artigo 7º - I - b | 8,26 |
| Fundo RF - IDKA - Artigo 7º - I - b | 6,48 |
| Fundo RF - IRF-M - Artigo 7º - III | 2,40 |
| Fundo RF - IMAGERAL - Artigo 7º - III | 4,81 |
| Fundo RF - Artigo 7º - IV | 2,09 |
| Fundo RF - FIDC - Artigo 7º - VII "a" - fechado | 0,15 |
| Fundo RF FIDC - Artigo 7º - VII - "a" - aberto | 0,00 |
| Fundo RF - Artigo 7º - VII - "b" - fechado | 4,62 |
| Carteira TPF - Artigo 7º I - a | 0,00 |
| Fundo RV - Artigo 8º I | 5,71 |
| Fundo RV - Artigo 8º - III | 10,06 |
| Fundo RV - Artigo 8º - IV | 0,71 |
| Fundo RV - Artigo 8º - V | 0,91 |
| Fundo RV - Artigo 8º - VI | 0,00 |
| Total recursos RPPS | 100,00 |



| PERFIL | % |
|--------------------------------------|-------|
| CURTO PRAZO (até 1 ano) | 16,64 |
| MÉDIO PRAZO (acima 1 ano até 5 anos) | 63,26 |
| LONGO PRAZO (acima 5 anos) | 20,10 |



| DIVERSIFICAÇÃO | % |
|---------------------------------------|-------|
| IMA (B - BS - IRF-M - BS+) | 69,27 |
| IDKA | 6,48 |
| CREDITO (DI - RF) | 2,09 |
| FIDCS - fechado | 0,15 |
| Credito Privado - fechado | 4,62 |
| RV (Ibovespa) | 5,71 |
| RV (Small - Dividendos - Valor - IGC) | 10,06 |
| RV (Multimercado) | 0,71 |
| RV (Participações) | 0,91 |



| Limites Gerais Segmentos | % |
|--|-----|
| RF - IMA | 100 |
| RF - IDKA | 100 |
| RF - Referenciados DI - RF | 30 |
| RF - FIDCS | 15 |
| RF - CREDITO PRIVADO | 5 |
| RV - Ibovespa | 30 |
| RV - Small - Dividendos - Valor - IGC | 15 |
| RV - Multimercado | 5 |
| RV - Participações | 5 |
| Limites aplicações Fundos Investimentos | |
| Aplicação por tipos de Fundos (RF/RV) | 20 |
| Limite aplicação PL ¹ dos fundos investidos | 25 |

¹ Patrimônio Líquido